

**INTER
PORC
SPAIN**

Interprofesional
Porcino de Capa Blanca

BARÓMETRO PORCINO

NÚMERO 45 / SEPTIEMBRE DE 2018



WWW.INTERPORC.COM
INTERPROFESIONAL DEL PORCINO DE CABA BLANCA



En la granja

La bioseguridad es tu responsabilidad

La peste porcina africana (PPA) es una enfermedad vírica que afecta a cerdos domésticos y jabalíes de cualquier edad incapaz de causar infección en humanos.

Está incluida en la categoría de **enfermedades de declaración obligatoria**, lo cual implica la obligatoriedad de comunicación a los servicios veterinarios oficiales de cualquier indicio de la enfermedad así como la aplicación de estrictas medidas de control en caso de confirmación.

Actualmente está presente en países de **Europa del Este, en Asia y en el continente africano.**

La infección en los cerdos se produce comúnmente por contacto directo con cerdos infectados, por ingesta de restos de carne porcina infectada o de productos cárnicos porcinos infectados no procesados, y/o por contacto con vehículos, equipamientos y personas contaminados.



Cadena de producción
No introducir en la cadena de producción productos o subproductos cárnicos procedentes de países de riesgo.

Restos alimenticios
No suministrar productos ni restos alimenticios como alimento a los cerdos.

Ropa y calzado de Cacería
Asegurarse que la ropa y calzado se limpien y desinfectan adecuadamente cuando se ha estado cazando en países de riesgo.

Productos cárnicos frescos y curados
No transportar productos cárnicos frescos y curados procedentes de países de riesgo.

Vallado perimetral en buen estado
Vallado perimetral que evite el contacto entre jabalíes y cerdos domésticos.

Evitar contacto
Evitar el contacto con jabalíes y sus desperdicios, de personas relacionadas con la caza porcina o que entren en contacto con cerdos domésticos.

Acciones de caza en otros países considerados de riesgo
Respetar un periodo de tiempo prudencial de **mínimo 3 días** al haber participado en actividades de caza en otros países considerados de riesgo.

No introducir productos de riesgo en las explotaciones porcinas
No introducir productos de riesgo: carnes frescas y curadas.

Ante cualquier sospecha
Ante cualquier sospecha de presencia de enfermedad, notificar a los servicios veterinarios.

Acreditación de los proveedores de animales y semen
Acreditación de los proveedores de animales y semen del cumplimiento de la normativa en controles sanitarios.

En caso de detectar alguna anomalía comunicarlo inmediatamente a la autoridad competente.
Comprobar la documentación de traslado e identificación de los animales, y en caso de detectar alguna anomalía comunicarlo inmediatamente a la autoridad competente.

Cuarentena adecuada a la llegada de los animales
Implementar una cuarentena adecuada a la llegada de los animales con los controles pertinentes que marca la normativa vigente.

AUTOCONTROLES como práctica habitual
La realización de AUTOCONTROLES como práctica habitual es una buena medida de control.

Inspección visual y documental
Inspección visual y documental de una correcta limpieza y desinfección.

Controles de vehículos
Los responsables de las explotaciones porcinas deben asegurarse que los vehículos que entren estén limpios y desinfectados.

Muestras de carga y descarga de animales funcionales y bioseguros
Disponer de muestras de carga y descarga de animales funcionales y bioseguros en las explotaciones.

Limpieza y desinfección
Sistemas que permitan la limpieza y desinfección en la entrada de vehículos (vanda, arco o máquina a presión).

Los equipos y herramientas
Los equipos y herramientas que se introducen en la explotación deben limpiarse y desinfectarse y no deben compartirse entre explotaciones.



WWW.INTERPORC.COM
INTERPROFESIONAL DEL PORCINO DE CABA BLANCA



En el matadero

La bioseguridad es tu responsabilidad



La peste porcina africana (PPA) es una enfermedad vírica que afecta a cerdos domésticos y jabalíes de cualquier edad incapaz de causar infección en humanos.

Está incluida en la categoría de **enfermedades de declaración obligatoria**, lo cual implica la obligatoriedad de comunicación a los servicios veterinarios oficiales de cualquier indicio de la enfermedad así como la aplicación de estrictas medidas de control en caso de confirmación.

Actualmente está presente en países de **Europa del Este, en Asia y en el continente africano.**

La infección en los cerdos se produce comúnmente por contacto directo con cerdos infectados, por ingesta de restos de carne porcina infectada o de productos cárnicos porcinos infectados no procesados, y/o por contacto con vehículos, equipamientos y personas contaminados.



Lesiones post mórtem típicas:
Cuadro de lesiones hemorrágicas en piel, órganos y cavidades internas

De coloración azulada-púrpura de la piel de las extremidades, zonas azuladas y petequias en cola y puntas de las orejas, tórax y abdomen, a veces con hemorragias múltiples.

Espuma sanguinolenta por nariz y boca, secreción ocular, mancha en la cola y perineo, y heces con sangre.

Ganglios linfáticos hemorrágicos, hipertrofia de bazo, de color rojo oscuro (o aumentado de tamaño) con zonas linfáticas, pequeñas hemorragias múltiples en riñones, vejiga y estómago.

Líquido seroso-sanguinolento en cavidades torácica y abdominal.

¿PPA?

En todos los casos sospechosos el diagnóstico debe confirmarse mediante análisis laboratoriales. Los análisis laboratoriales incluyen la identificación del virus por PCR, aislamiento del virus y la presencia de anticuerpos en el suero.

En caso de sospecha de peste porcina africana en un matadero o medio de transporte, avisar a los Servicios Veterinarios Oficiales para enviar muestras al laboratorio y poder confirmar o descartar la sospecha, así como para la línea de matanza.

INTERPORC SPAIN
WWW.INTERPORC.COM
INTERPROFESIONAL DEL PORCINO DE CAPA BLANCA

GOBIERNO DE ESPAÑA
MINISTERIO DE AGRICULTURA, PESCA Y ALIMENTACIÓN

En el transporte La bioseguridad es tu responsabilidad

La peste porcina africana (PPA) es una enfermedad vírica que afecta a cerdos domésticos y jabalíes de cualquier edad incapaz de causar infección en humanos.

Está incluida en la categoría de **enfermedades de declaración obligatoria**, lo cual implica la obligatoriedad de comunicación a los servicios veterinarios oficiales de cualquier indicio de la enfermedad así como la aplicación de estrictas medidas de control en caso de confirmación.

Actualmente está presente en países de **Europa del Este, en Asia y en el continente africano.**

La infección en los cerdos se produce comúnmente por contacto directo con cerdos infectados, por ingesta de restos de carne porcina infectada o de productos cárnicos porcinos infectados no procesados, y/o por contacto con vehículos, equipamientos y personas contaminados.

Medidas de bioseguridad para reducir el riesgo de contagio desde regiones afectadas por PPA:

Evitar el contacto
Evitar en la medida de lo posible el contacto con cerdos domésticos y jabalíes de países afectados por PPA.

3 días
Si has estado en contacto con cerdos domésticos y jabalíes de países afectados por PPA, limpiar y desinfectar adecuadamente la ropa y calzados utilizados y evitar el contacto con cerdos domésticos durante al menos 72 horas desde tu llegada a España.

Evitar traer carne
Evitar traer carne y/o productos frescos o curados desde países afectados.

Limpieza y Desinfección

1er Paso Prelimpieza
2º Paso Limpieza con detergente y agua caliente
3er Paso Desinfección
Protocolo establecido por el Ministerio de Agricultura, Pesca y Alimentación

Protocolos de limpieza y desinfección
Cumplir con los protocolos de limpieza y desinfección establecidos por la normativa siempre inmediatamente después de descargar animales y antes de una nueva carga.

Control oficial de vehículos
Controles oficiales de vehículos procedentes de países considerados de riesgo.

Inspección visual y documental
Compromiso del operador para verificar la limpieza y desinfección de los vehículos que entran en la explotación. Inspección visual y documental.

PLAN PREVENCIÓN SANIDAD ANIMAL (INTERPORC)

En relación con la propagación del virus de la PPA por países del centro y este de Europa, y ante el riesgo y amenaza de entrada de esta grave y devastadora enfermedad en nuestro país, con consecuencias claramente catastróficas para nuestro sector (restricciones de movimientos, cierre automático de las exportaciones a muchos países terceros y de la Unión Europea, etc., grandes pérdidas económicas, etc.), insistimos en que es fundamental la **PRECAUCIÓN**:

1. Extremar las medidas de **bioseguridad** a todos los niveles de la cadena productiva
2. Extremar las medidas de **limpieza y desinfección de los vehículos**
3. **Disminuir e incluso frenar la importación** de animales vivos y carne y productos cárnicos durante los próximos meses, hasta conocer el desarrollo y evolución de la enfermedad
4. Realizar los **controles pertinentes en origen** en caso de realizar alguna importación
5. Tomar las medidas de precaución pertinentes con los **trabajadores de países afectados**
6. Hacer uso y divulgar los **posters de bioseguridad** editados por INTERPORC en granjas, industrias, centros de desinfección, transportistas, etc.

Es por tanto **clave la concienciación y sensibilización de todos los agentes que intervienen en la cadena productiva del porcino.**

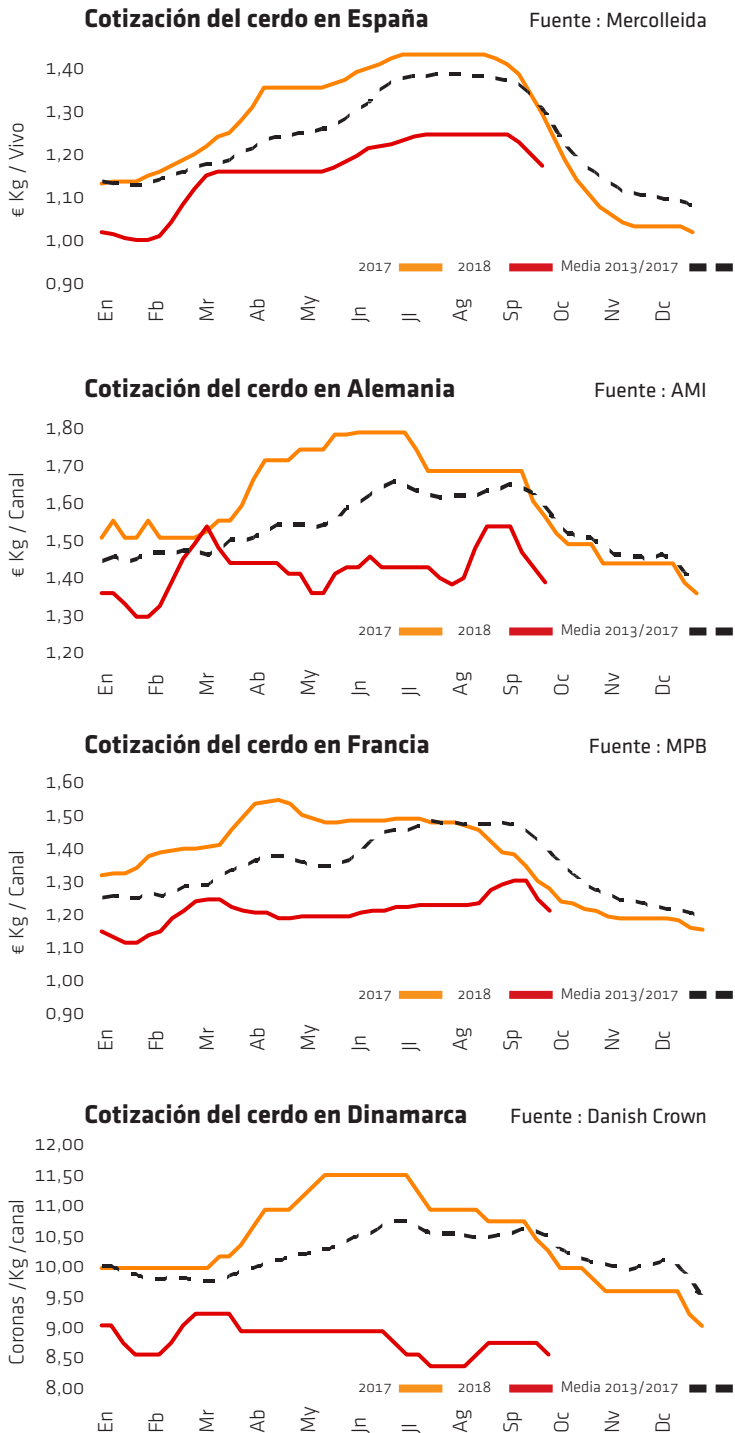
BARÓMETRO PORCINO

MERCADO DEL CERDO VIVO

El riesgo de la PPA

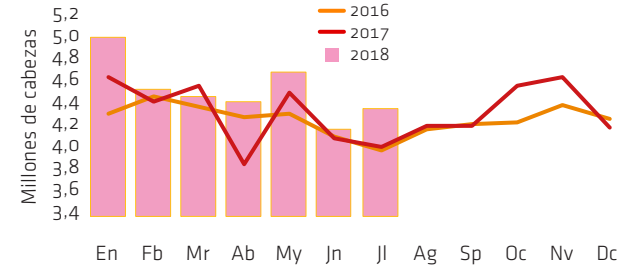
Sin duda, la noticia de este mes de septiembre ha sido la confirmación de focos de Peste Porcina Africana (PPA) en jabalíes en Bélgica, en una zona muy cercana a sus fronteras del sur con Francia y Alemania y que ha puesto en estado de alerta a los grandes productores porcinos de la UE. El jueves 13 de septiembre era anunciado ese foco y, al día siguiente, el precio del cerdo se hundía en **Bélgica**, donde el mercado se colapsaba por el riesgo (confirmado a los pocos días) de bloqueo de la exportación y de expansión (hasta el momento, controlada en la zona de focos y solo en jabalíes) de la enfermedad. Este es el verdadero riesgo, que la enfermedad llegue a un gran productor como Alemania y, ante la pérdida de mercados exteriores, quede sobreofertado el mercado interior europeo. En , este temor está presente desde principios de año y se ha reflejado en una intermitente demanda para entrar lechones, lo que llevó después en verano a una oferta más ajustada de cerdos. Sin embargo, esta oferta ha ido aumentando a lo largo del mes de septiembre y los mataderos lo han aprovechado para forzar fuertes descenso en la primera mitad de mes, a pesar de que el peso medio se ha mantenido por debajo de su nivel del año pasado.

Como, por primera vez este año, ha sucedido también en **España**: el peso sube en esta salida del verano, pero lo hace de forma mucho más contenida que un año atrás. La matanza fue muy sostenida durante el verano, sacrificando los ganaderos peso a cambio de vender mayor número de animales, con lo que en septiembre la oferta ha estado muy ajustada en peso..., aunque ha seguido siendo cada vez más elevada en número de cerdos. Todo el mundo es consciente de que la oferta va a ir a más y el precio a menos y, necesitando además el productor más plazas vacías para los lechones, se ha mantenido un alto flujo de salidas. Esto solo ha hecho que poner de manifiesto que también la capacidad de matanza instalada en España es este año mayor que



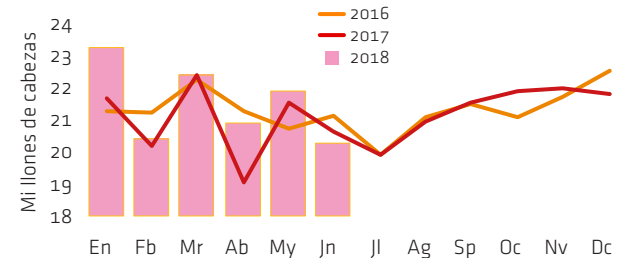
ESPAÑA. MATANZA MENSUAL DE CERDOS

Fuente: MAPAMA



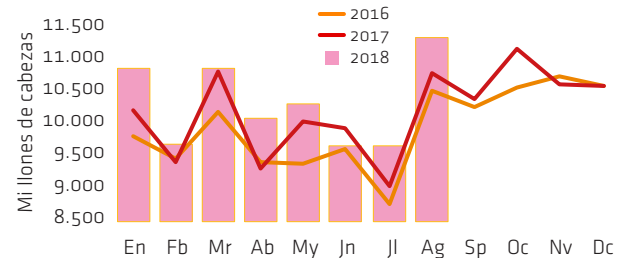
UE-28. MATANZA MENSUAL DE CERDOS

Fuente: Eurostat



EEUU. MATANZA MENSUAL DE CERDOS

Fuente: USDA



MERCADO DEL CERDO VIVO

en años pasados, con lo que todos los cerdos ofertados han sido aceptados por el matadero. El resultado es que ni los pesos han subido tanto como otros años ni los precios han bajado tan rápidamente. El matadero ha intentado diluir sus costes fijos manteniendo una elevada matanza, aunque ésta no se ha ido a máximos ya que los márgenes del matadero han sido todavía negativos durante este mes, lo que no ha incetnivado que buscara cerdos más allá de los que se le ofertaban.

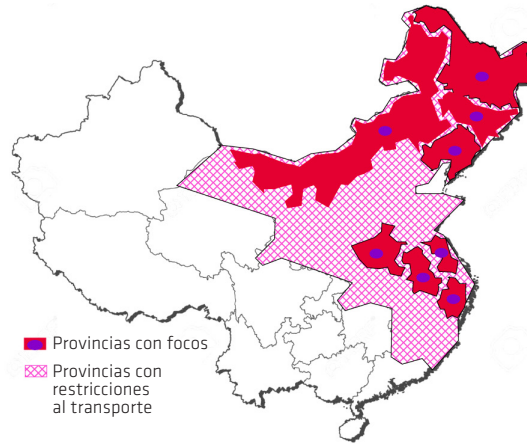
Mientras, en **Francia** el mercado ha cobrado mayor dinamismo gracias a la demanda de las grandes ciudades tras el final de la vacaciones y las promociones que siempre lleva a cabo el comercio al principio de septiembre. Pero, aunque los pesos también son en este país inferiores al año pasado, el margen de mejoría del precio del cerdo (el más bajo entre los grandes países europeos) ha sido nulo y se ha visto presionado a la baja por los descensos de Alemania.

Reacción en EEUU

En cambio, en **EEUU** el cerdo ha subido de forma tan espectacular como había bajado antes en agosto. Tras tocar entonces mínimos históricos, ha rebotado durante todo septiembre, gracias al robusto consumo interior y también al mantenimiento de sus salidas exportadoras gracias a los precios más bajos de agosto. Los aranceles impuestos por China se han reflejado en un descenso importante de los envíos de EEUU a este país ya desde agosto. Sin embargo, los aranceles en México apenas han afectado a las exportaciones de EEUU: ha bajado sus precios para compensar estas tasas. Mientras en **Brasil** el cerdo mantiene una lenta tendencia alcista, aprovechando la ventaja de su depreciado moneda e insistiendo en ganar en China todo lo que pierde por el embargo ruso.

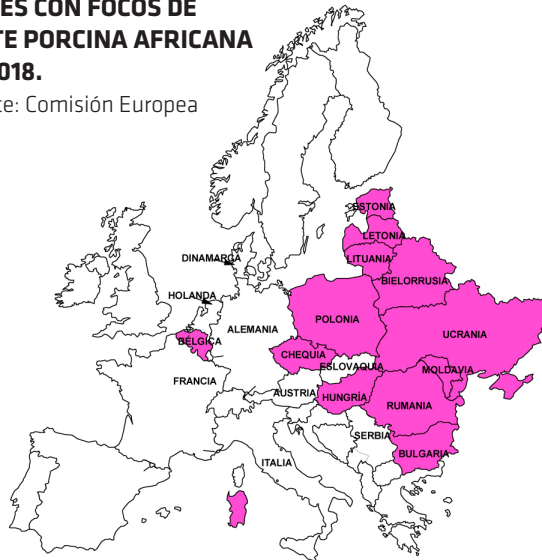
En **China**, el precio del cerdo se estabiliza, aunque hay grandes diferencias regionales a causa de los focos de PPA y las restricciones al transporte: sobran cerdos y bajan los precios en el noreste del país, donde está la producción de cerdos y están los focos, mientras que en el sur, donde están los mataderos, faltan cerdos y suben los precios.

LOCALIZACIÓN DE LOS 19 FOCOS DE PPA CONFIRMADOS A 24 DE SEPTIEMBRE EN CHINA (7 PROVINCIAS Y 1 REGIÓN AUTÓNOMA)



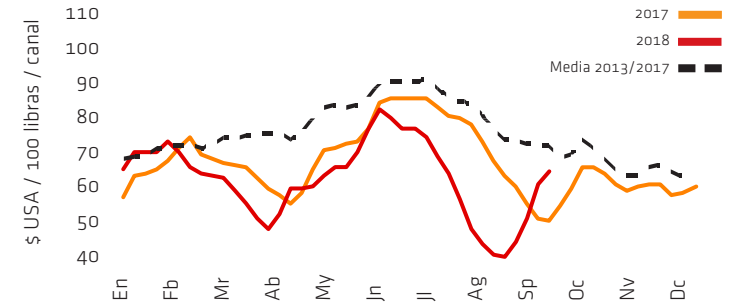
PAÍSES CON FOCOS DE PESTE PORCINA AFRICANA EN 2018.

Fuente: Comisión Europea



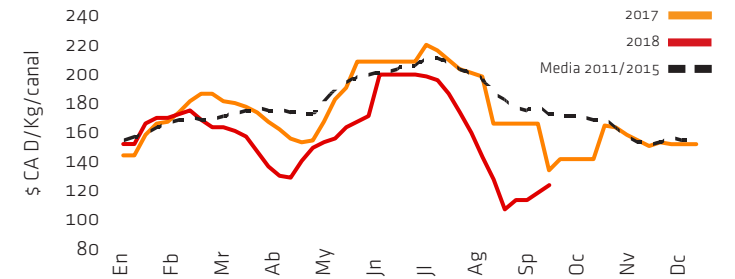
Cotización del cerdo en EEUU

Fuente : USDA



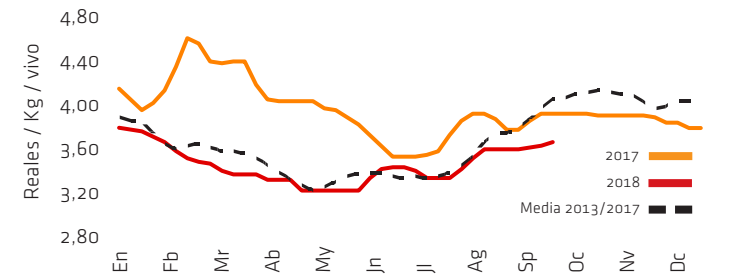
Cotización del cerdo en Canadá

Fuente : Encan Québec



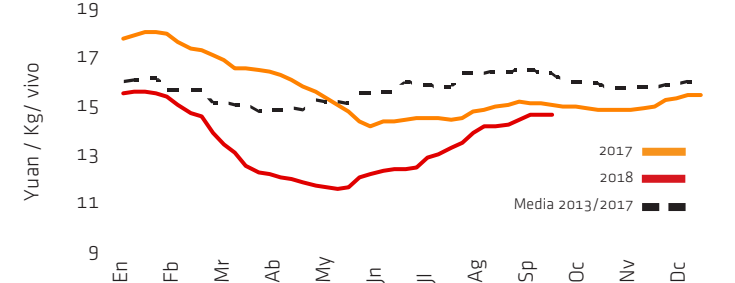
Cotización del cerdo en Brasil

Fuente : ACSURS

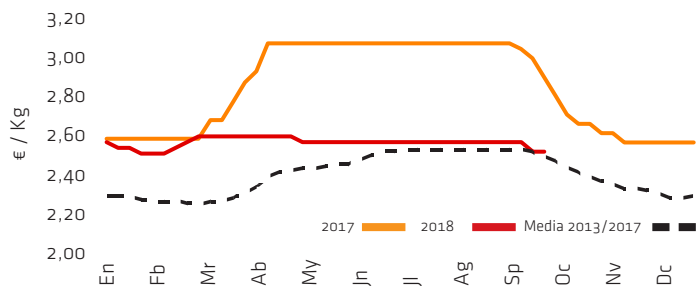


Cotización del cerdo en China

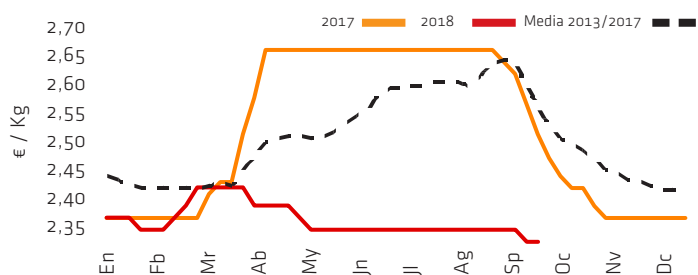
Fuente : MOA



Cotización de la panceta en España Fuente : MC Barcelona

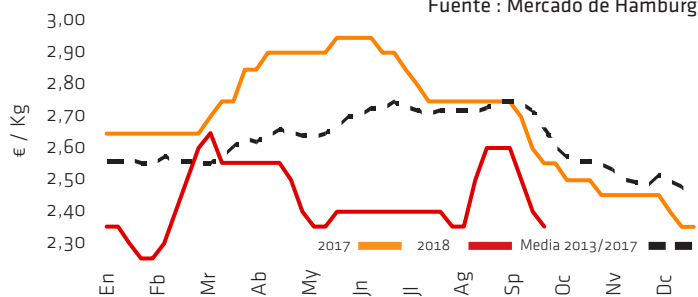


Cotización jamón redondo en España Fuente: MC Barcelona



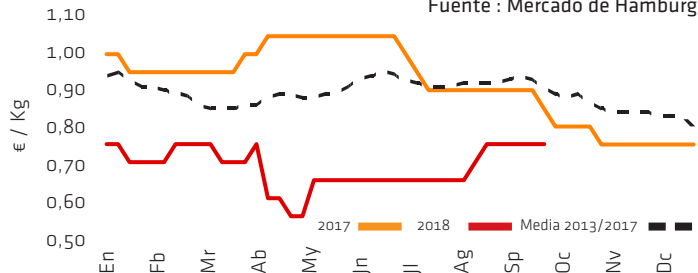
Cotización de la paleta en Alemania

Fuente : Mercado de Hamburgo



Cotización del tocino en Alemania

Fuente : Mercado de Hamburgo



BARÓMETRO PORCINO

MERCADO DE LA CARNE

Mejor en cantidad que en precio

La salida del verano comporta siempre una revisión de los flujos comerciales en la carne, tanto porque el cerdo baja sus precios y lleva también a la baja a la carne como porque aflojan las ventas de piezas de consumo típico veraniego y todavía no toman el relevo las ventas para los consumos de invierno. Pese a ello, el problema no ha sido tanto de volumen de ventas de carne, que ha sido bastante correcto, como de precios, que se han visto presionados a la baja. En **España**, los precios se han mantenido más o menos estabilizados durante buena parte del mes, ayudando a recuperar un tanto el margen del matadero, que ha sufrido más por sus resultados en la exportación: en el comercio intracomunitario, los precios han bajado conforme el cerdo cedía en Alemania y el jamón hacía lo mismo en Italia, mientras que la demanda china parecía que, al empezar el mes, levantaba cabeza, al menos en los subproductos típicos de este país, pero conforme avanzaba el mes este comercio volvía a perder fuelle.

En el resto de la UE, descensos generalizados en **Alemania** y, con alguna excepción, también en **Francia**, mientras que **Italia** ha mantenido una mayor estabilidad gracias a la disciplina de reducción de la matanza mantenida por los mataderos. Sin embargo, los problemas han llegado tras la confirmación del foco de peste en **Bélgica**, que ha provocado una sobreoferta de carne belga muy barata en el norte de la UE, fruto del aumento de la oferta interior por los cierres de sus principales mercados de la exportación (China, Japón, Corea) y por la penalización que ha recaído sobre todo el origen belga. Esta oferta adicional de carne barata, que no puede ir a la exportación, presiona sobre los precios y, sobre todo, complica la fluidez del mercado de la carne dentro de la UE. Pese a todo, hacia final de mes se observaba una nueva mejoría de las ventas, probablemente porque el comercio ha empezado con sus preparativos de compras para la campaña navideña, aunque la absorción del excedente belga va a necesitar todavía un tiempo.

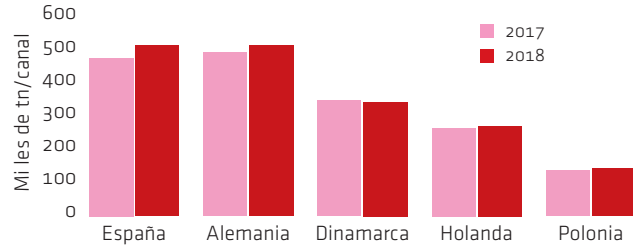
EXPORTACIONES DE PORCINO DE LA UE Y DE EEUU EN ENERO-JULIO DE 2018

	2018	% 2017		2018	% 2017
UE			EEUU		
CARNES	1.410.437	+4%	CARNES	1.165.058	+6%
A China	376.802	-3%	A Japón	222.412	0%
A Japón	251.397	+8%	A China	73.399	-14%
A Corea de Sur	173.346	+18%	A Corea del Sur	139.504	+42%
A EEUU	103.395	+17%	A Australia	44.185	+7%
A Filipinas	72.480	+6%	A México	389.731	+5%
A Australia	51.397	-0%	A Canadá	101.376	-5%
A Hong Kong	45.831	-38%	SUBPRODUCTOS	215.114	-10%
SUBPRODUCTOS	602.143	-3%	A China	83.586	-29%
A China	408.429	-1%	A Hong Kong	67.398	-13%
A Filipinas	95.828	+15%	A Filipinas	10.285	+70%
A Hong Kong	85.820	-35%	A México	79.984	-8%
A Ucrania	41.957	+8%	TOTAL	1.451.271	+2%
TOTAL	2.243.357	+1%			

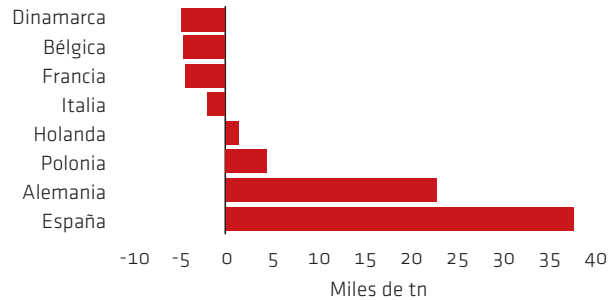
Fuente: Comisión Europea/USMEF

7

LOS 5 MAYORES EXPORTADORES DE PORCINO DE LA UE EN ENERO-JULIO. Fuente: Comisión Europea

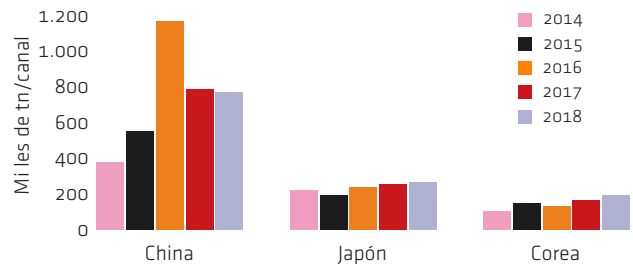


LOS MAYORES EXPORTADORES DE PORCINO DE LA UE EN ENERO-JULIO DE 2018 COMPARADO CON 2017



LA EXPORTACIÓN DE PORCINO DE LA UE A CHINA, JAPÓN Y COREA EN ENERO-JULIO DE CADA AÑO.

Fuente: Comisión Europea



MERCADO DE LA CARNE

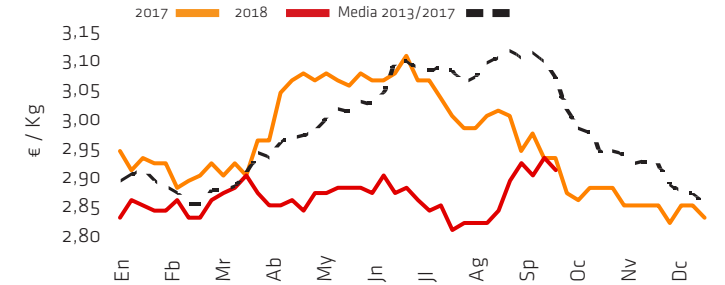
EXPORTACIONES DE PORCINO DE ESPAÑA EN ENERO-JULIO DE 2018

Fuente: AEAT/Interporc

	2018	% 2017
China	198.424	+1,0%
Francia	185.491	-2,0%
Italia	99.596	-2,7%
Portugal	80.557	+16,1%
Japón	77.176	+11,6%
Rep. Checa	48.972	+50,1%
Corea del Sur	52.911	+32,4%
Holanda	46.225	+38,7%
Filipinas	50.318	+25,5%
Polonia	47.651	+16,5%
R. Unido	40.043	-2,6%
Alemania	36.814	-4,6%
Rumanía	32.963	+30,0%
Bulgaria	25.155	+6,7%
Hong Kong	21.022	-31,2%
Hungría	19.235	+12,3%
Dinamarca	18.075	-10,1%
Bélgica	13.397	-13,2%
Suecia	10.442	-5,8%
Taiwán	11.054	-12,1%
Otros	143.615	+5,8%
TOTAL	1.259.135	+6,3%
Carnes	903.794	+4,9%
Despojos	164.210	+1,6%
Tocino	45.885	+16,2%
Jamones/paletas curados	34.933	+13,6%
Jamones/paletas cocidos	3.594	-11,0%
Panceta salada	2.932	-11,8%
Embutidos	43.402	+2,0%
Preparaciones/conservas	16.719	-3,3%
Manteca fundida	42.786	+79,4%
Grasa fundida	881	+622,7%
TOTAL	1.259.135	+6,3%

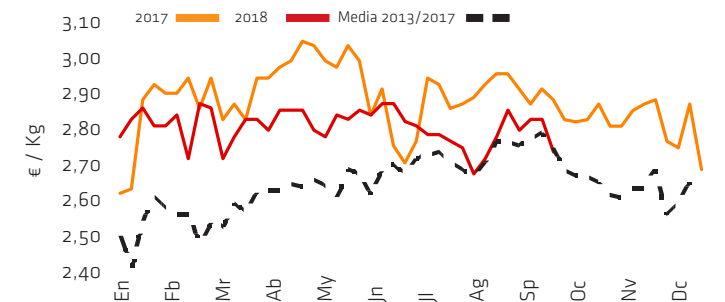
Cotización del lomo 1 en Francia

Fuente: Rungis



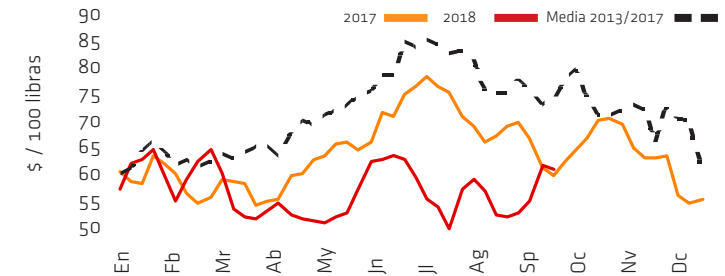
Precio del jamón tradicional en Francia

Fuente: Rungis



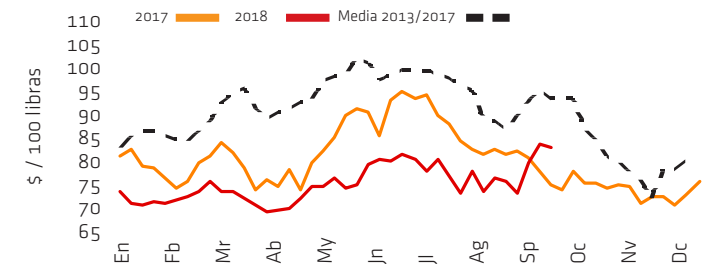
Cotización del jamón en EEUU

Fuente: USDA



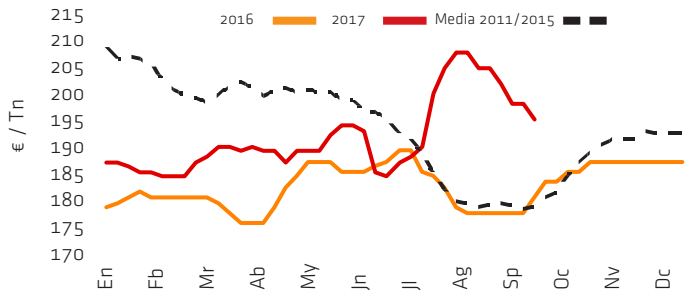
Cotización del lomo en EEUU

Fuente: USDA



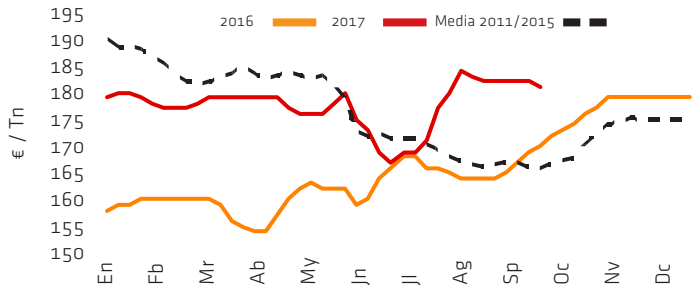
Cotización del trigo forrajero

Fuente : Mercolleida



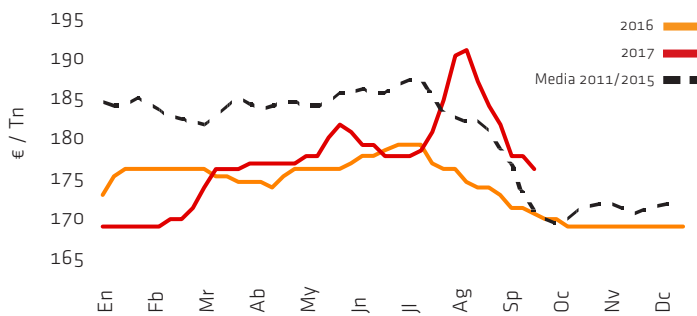
Cotización de la cebada

Fuente : Mercolleida



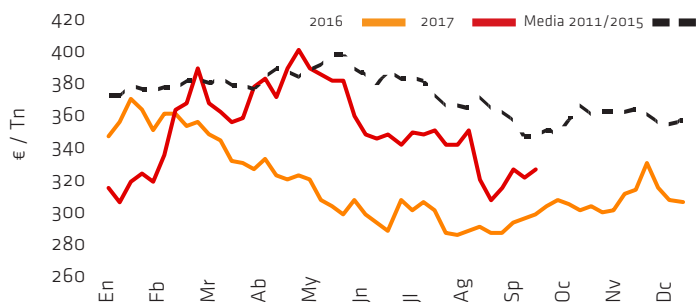
Cotización del maíz

Fuente : Mercolleida



Cotización de la harina de soja 44%

Fuente : Mercolleida

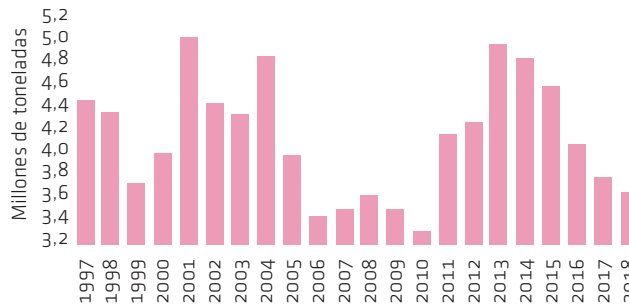


MATERIAS PRIMAS

El puerto se queda corto

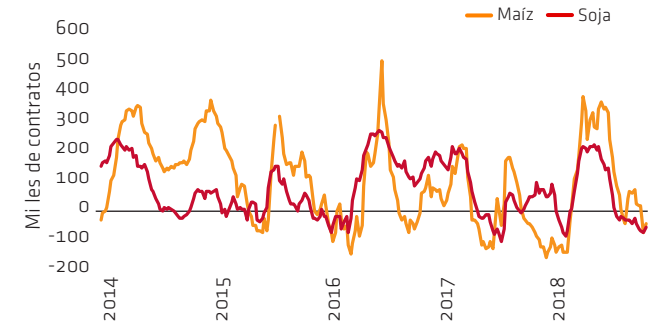
El mes de septiembre ha confirmado la tendencia que se le intuía al mercado cerealistas, con el trigo saliendo progresivamente de formulación en beneficio de un maíz más barato y con la cebada en su particular tierra de nadie, poco demandada pero menos ofertada todavía. Para acabar de redondearlo el informe mensual del USDA ha sido bajista, al corregir por sorpresa los rendimientos del maíz al alza y mantener una estimación récord de stock final de soja. Así, las cotizaciones han seguido corrigiendo a la baja la fulminante subida que protagonizaron en julio, aunque se quedan siempre más caras del nivel que tenían antes. Sin embargo, cuando todo hacía pensar en que el maíz, muy presionado internacionalmente, seguiría bajando en el mercado español ante el inminente inicio de su cosecha, un repentino corto de maíz en el puerto lo ha puesto todo patas arriba. Las cotizaciones del maíz en el puerto se levantan con fuerza, prácticamente sin disponibilidad en el puerto de Tarragona por un puntual retraso en las arribadas. Este corto se ha mantenido durante toda la segunda mitad, lo que ha estabilizado todas las cotizaciones del cereal nacional y ha evitado que el maíz bajara más. Ahora, toca esperar a que empiece la cosecha en octubre.

COSECHAS DE MAÍZ EN ESPAÑA. Fuente: MAPAMA

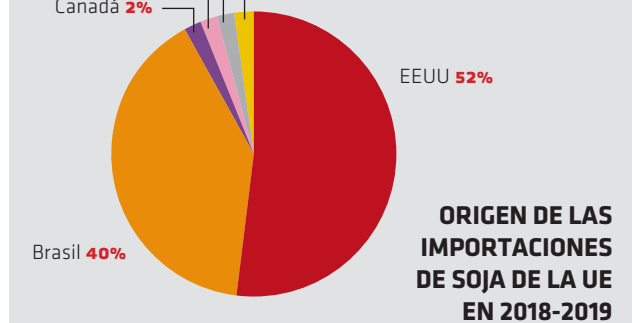
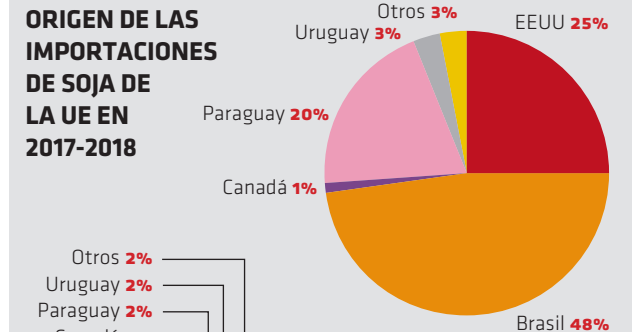


POSICIÓN NETA SEMANAL DE LOS FONDOS ESPECULATIVOS EN FUTUROS Y OPCIONES CHICAGO.

Fuente: CFTC



ORIGEN DE LAS IMPORTACIONES DE SOJA DE LA UE EN 2017-2018



Datos a 30 de septiembre.

CUADRO DE CONTROL DEL SECTOR PORCINO ESPAÑOL (Variación en % respecto a un año atrás)

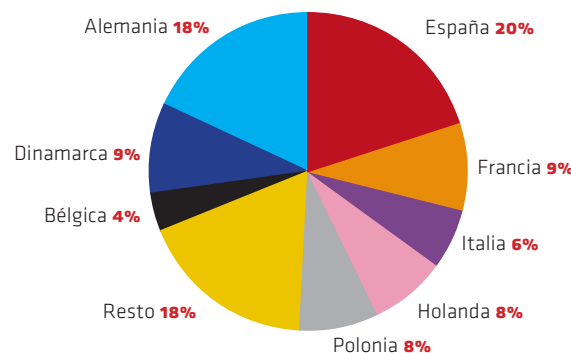
Fuente: MAPAMA/AEAT/Mercolleida

	MATANZA		CONSUMO		EXPORTACIÓN				COTIZACIÓN	IPC CARNE CERDO	
	Cabezas	(tn)	En fresco (tn)	Transformados (tn)	Carne (tn)	Subproductos (tn)	Total			(€/Kg/vivo)	(respecto mes anterior)
							A la UE (tn)	extra-UE (tn)	Total (tn)		
Septiembre 2018	--	--	--	--	--	--	--	--	--	-10,9%	--
Agosto 2018	--	--	--	--	--	--	--	--	--	-13,0%	+0,1%
Julio 2018	+11,4%	+12,5%	--	--	+14,5%	+25,8%	+12,6%	+23,9%	+16,8%	-13,5%	+0,1%
Junio 2018	+2,3%	+4,0%	+0,6%	+9,2%	-0,4%	+2,2%	-5,3%	+10,8%	+0,1%	-14,0%	+0,1%
Mayo 2018	+2,8%	+4,1%	+5,9%	+3,0%	-2,7%	+19,2%	+1,2%	+2,4%	+1,6%	-14,6%	0,0%
Abril 2018	+16,6%	+20,0%	-0,3%	+8,1%	+2,4%	+23,9%	+6,0%	+7,2%	+6,4%	-13,1%	+0,1%

Muchas incertidumbres

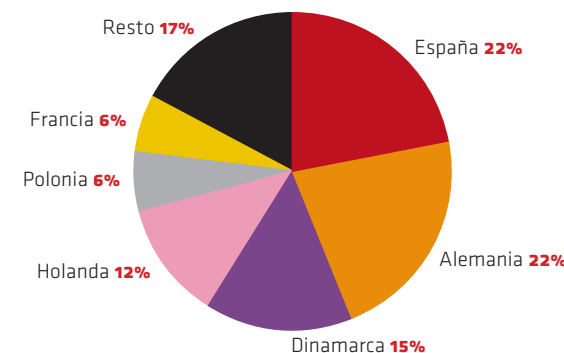
La expansión de la PPA, al mismo tiempo, en Asia (China) y Europa (el este y centro de la UE y, ahora, también Bélgica) va a provocar sin duda cambios en los flujos del comercio internacional de la carne, bien sea restringiendo orígenes para la exportación en los países europeos, bien sea incrementando las necesidades importadoras en los países asiáticos. De momento, los sectores más afectados, dentro de la UE, están siendo el de los lechones (ya que Bélgica es país de paso de los envíos de Holanda) y de las cerdas (ya que buena parte de los envíos de Francia van a Bélgica y Alemania). Los franceses han restringido sus envíos de cerdas a estos países, ofertándolas en España, mientras que en España las administraciones y el mismo sector empiezan a aplicar mayores medidas de control sobre las entradas de lechones (limitando las posibilidades de granjas de destinos o procediendo a sangrados también en origen). Mientras, el mercado de la carne se ve envuelto en muchas dudas hasta que no se vea más claro las posibilidades reales de limitar la expansión de la peste y, sobre todo, las de renegociar acuerdos comerciales con terceros

CABAÑAS PORCINAS DE LA UE. CENSO DICIEMBRE 2017



países para, por ejemplo, que acepten la regionalización o que no impongan embargos a la carne cuando haya solo focos en jabalíes y no en cerdos. En cualquier caso, es una situación inédita, con una enfermedad como la peste africana presente tanto en el mayor país importador del mundo (China) como en la mayor zona exportadora (la UE).

ORIGEN DE LA EXPORTACIÓN DE PORCINO DE LA UE. ENERO-JULIO 2018



Sin olvidar que, mientras, EEUU sigue en un escenario de guerras comerciales con los principales destinos exteriores de su porcino (México y China), lo que le obliga a mantener una política muy agresiva de precios. Y, todo esto, en un período del año en el que la oferta de cerdos y de carne siempre aumenta y la exportación deviene primordial.

	AGOSTO	SEPTIEMBRE	VARIACIÓN		AGOSTO	SEPTIEMBRE	VARIACIÓN		AGOSTO	SEPTIEMBRE	VARIACIÓN					
CERDO				CARNE				CEREALES Y PROTEÍNAS								
EUROPA				ESPAÑA (€/Kg)				MERCADO ESPAÑOL (€)								
España (€/Kg/vivo)	1,246	1,170	-6,1%	▼	Lomo caña	3,73	3,73	0,0%	=	Trigo forrajero nacional	205	195	-4,9%	▼		
Alemania (€/Kg/canal)	1,55	1,40	-9,7%	▼	Costilla	3,76	3,76	0,0%	=	Trigo import disponible	204	198	-2,9%	▼		
Holanda (€/Kg/canal)	1,18	1,06	-10,2%	▼	Filete	4,91	4,91	0,0%	=	Trigo import agosto-diciembre	208	200	-3,8%	▼		
Dinamarca (corona/Kg/canal)	8,70	8,50	-2,3%	▼	Cabeza de lomo	3,26	3,26	0,0%	=	Maíz nacional	188	178	-5,3%	▼		
Francia (€/Kg/canal)	1,287	1,204	-6,4%	▼	Jamón redondo	2,36	2,34	-0,8%	▼	Maíz import disponible	178	173	-2,8%	▼		
Italia (€/Kg/vivo)	1,535	1,600	+4,2%	▲	Panceta	2,55	2,50	-2,0%	▼	Maíz import final 2019	169	169	0,0%	=		
Polonia (zloty/Kg/canal)	6,45	5,85	-9,3%	▼	Tocino	0,96	0,96	0,0%	=	Cebada nacional	183	182	-0,5%	▼		
Reino Unido (peniques/Kg/canal)	148,84	147,21	-1,1%	▼	FRANCIA (€/Kg)				Harina de soja 47%	316	336	+6,3%	▲			
AMÉRICA				Lomo 1				2,90	2,92	+0,7%	▲	Harina de colza	255	247	-3,1%	▼
EEUU (\$/cwt)	36,69	63,10	+72,0%	▲	Lomo 3	2,51	2,44	-2,8%	▼	FUTUROS CHICAGO-CME (\$)						
Canadá (dólar/Kg/canal)	102,00	119,00	+16,7%	▲	Jamón tradicional	2,86	2,75	-3,8%	▼	Trigo (vto. más cercano)	545,50	509,00	-6,7%	▼		
Brasil (real/Kg/vivo)	3,53	3,59	+1,7%	▲	Jamón sin grasa	2,38	2,36	-0,8%	▼	Maíz (vto. más cercano)	365,00	356,25	-2,4%	▼		
ASIA				Panceta (s/picada 1)				2,62	2,55	-2,7%	▼	Soja (vto. más cercano)	843,50	845,50	+0,2%	▲
China (yuan/Kg/vivo)	13,63	14,19	+4,1%	▲	Tocino	0,35	0,35	0,0%	=	Harina soja (vto. más cercano)	307,20	309,00	+0,6%	▲		
LECHÓN				ALEMANIA (€/Kg)				FUTUROS EURONEXT (€)								
Mercolleida	21,00	22,50	+7,1%	▲	Jamón deshuesado	3,15	2,95	-6,3%	▼	Trigo (vto. más cercano)	204,75	202,00	-1,3%	▼		
Segovia	29,00	33,00	+13,8%	▲	Jamón corte redondo	2,25	2,15	-4,4%	▼	Maíz (vto. más cercano)	184,75	174,75	-5,4%	▼		
Zamora	37,00	35,00	-5,4%	▼	Paleta deshuesada	2,60	2,35	-9,6%	▼	FLETES MARÍTIMOS						
BPP Holanda	29,00	25,00	-13,8%	▼	Paleta corte redondo	2,25	2,00	-11,1%	▼	Baltic Dry Index	1.579	1.540	-2,5%	▼		
Nord-West Alemania	37,00	29,00	-21,6%	▼	Solomillo	7,75	7,60	-1,9%	▼	BOLSA						
Italia	74,08	68,45	-7,6%	▼	Aguja	2,95	2,65	-10,2%	▼	IBEX 35	9.399,10	9.389,20	-0,1%	▼		
CERDA				Panceta				2,85	2,70	-5,3%	▼	ENERGÍA Y METALES				
Mercolleida	0,570	0,500	-12,3%	▼	Tocino	0,75	0,75	0,0%	=	Petróleo Brent	77,69	82,91	+6,7%	▲		
Segovia	0,530	0,455	-14,2%	▼	ITALIA (€/Kg)				Oro	1.200,89	1.191,65	-0,8%	▼			
Alemania (VEZG)	1,08	0,97	-10,2%	▼	Panceta fresca	3,42	3,06	-10,5%	▼	Cobre	6,065	6,222	+2,6%	▲		
Francia (MPB)	0,851	0,832	-2,2%	▼	Jamón 10-12 Kg	2,84	2,84	0,0%	=	Etanol CBOT	1,280	1,285	+0,4%	▲		
Dinamarca (DC)	0,84	0,93	+10,7%	▲	Jamón >12 Kg	3,88	3,89	+0,3%	▲	MONEDAS (1 EURO = MONEDA NACIONAL)						
FUTUROS				Paleta				2,97	3,06	+3,0%	▲	Dólar USA	1,1651	1,1576	-0,6%	▼
CHICAGO (CME) \$				Lomo Bolonia				3,60	3,50	-2,8%	▼	Dólar Canadá	1,5192	1,5064	-0,8%	▼
Cerdo octubre 2018	50,42	64,75	+28,4%	▲	Tocino	1,01	1,07	+5,9%	▲	Libra esterlina	0,8974	0,8873	-1,1%	▼		
Cerdo diciembre 2018	53,40	59,85	+12,1%	▲	EEUU (\$/100 LB)				Zloty polaco	4,2913	4,2774	-0,3%	▼			
Cerdo febrero 2019	62,87	67,82	+7,9%	▲	Lomo	75,72	83,28	+10,0%	▲	Real brasileño	4,8591	4,6535	-4,2%	▼		
Cerdo abril 2019	68,47	71,67	+4,7%	▲	Jamón	52,81	61,88	+17,2%	▲	Yen japonés	129,05	131,23	+1,7%	▲		
Cerdo mayo 2019	74,17	75,32	+1,6%	▲	Panceta	75,67	127,60	+68,6%	▲	Yuan chino	7,9664	7,9662	0,0%	=		
Cerdo junio 2019	78,75	81,82	+3,9%	▲	BRASIL (REAL/KG)				Rublo ruso	79,097	76,142	-3,7%	▼			
Cerdo julio 2019	78,60	82,32	+4,7%	▲	Canal exportación	5,57	5,86	+5,2%	▲							
Cerdo agosto 2019	77,37	81,15	+4,9%	▲	Lomo	8,63	9,76	+13,1%	▲							
					Jamón con pata	5,72	6,06	+5,9%	▲							
					Paleta	6,23	6,42	+3,0%	▲							