



**INTER  
PORC  
SPAIN**


Interprofesional  
Porcino de Capa Blanca


# BARÓMETRO PORCINO


NÚMERO 72 / DICIEMBRE DE 2020


 **REINO UNIDO**  
2020%2019: **+8,6%** ↑  
2020%media: **+13,2%** ↑


 **DINAMARCA**  
2020%2019: **+4,9%** ↑  
2020%media: **+18,2%** ↑


 **PAÍSES BAJOS**  
2020%2019: **-10,1%** ↓  
2020%media: **+2,6%** ↑


 **ALEMANIA**  
2020%2019: **-8,1%** ↓  
2020%media: **+3,3%** ↑


 **FRANCIA**  
2020%2019: **-7,3%** ↓  
2020%media: **+4,7%** ↑

 **BÉLGICA**  
2020%2019: **-10,3%** ↓  
2020%media: **0,0%** =


 **ESPAÑA**  
2020%2019: **-1,2%** ↓  
2020%media: **+11,0%** ↑

 **POLONIA**  
2020%2019: **-4,2%** ↓  
2020%media: **+7,9%** ↑

 **CHINA**  
2020%2019: **+63,3%** ↑  
2020%media: **+104,8%** ↑

 **ITALIA**  
2020%2019: **-5,8%** ↓  
2020%media: **-1,8%** ↓

 **CANADÁ**  
2020%2019: **-0,5%** ↓  
2020%media: **+4,1%** ↑

 **EEUU**  
2020%2019: **-21,6%** ↓  
2020%media: **-23,9%** ↓

 **BRASIL**  
2020%2019: **+35,2%** ↑  
2020%media: **+59,3%** ↑

**COTIZACIONES MEDIAS MUNDIALES DEL CERDO EN 2020**  
(EN COMPARACIÓN A 2019 Y A LA MEDIA DE 2015-2019)

# BALANCE DE DICIEMBRE

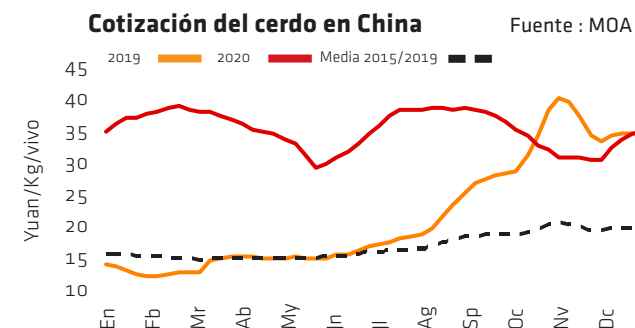
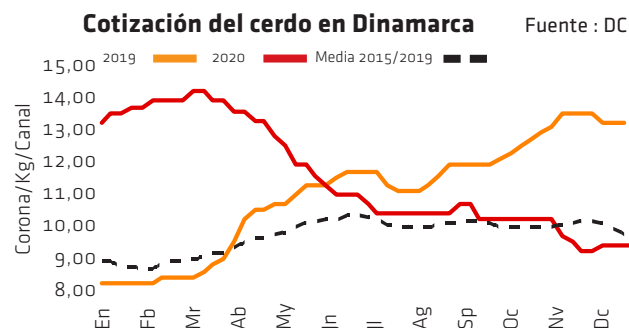
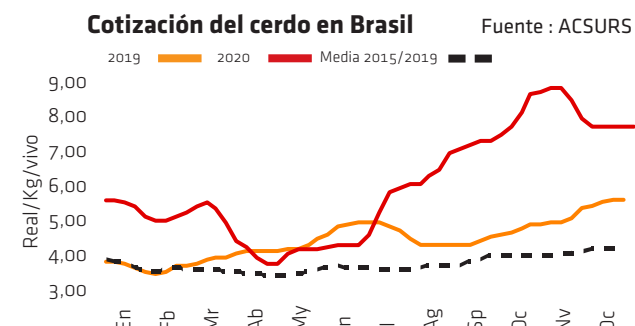
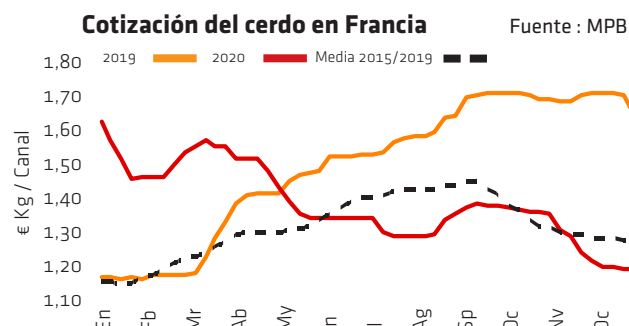
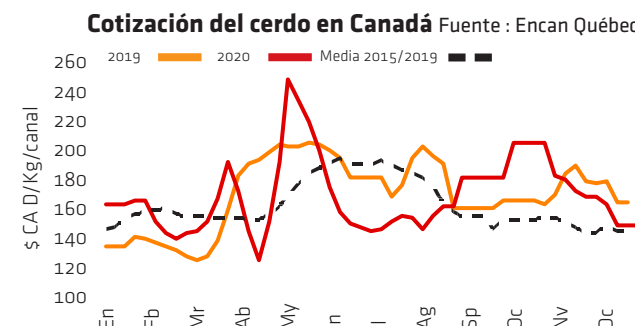
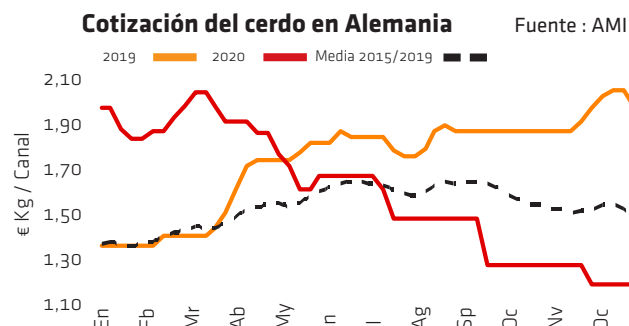
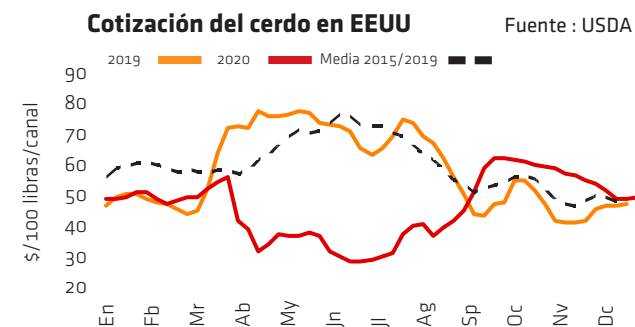
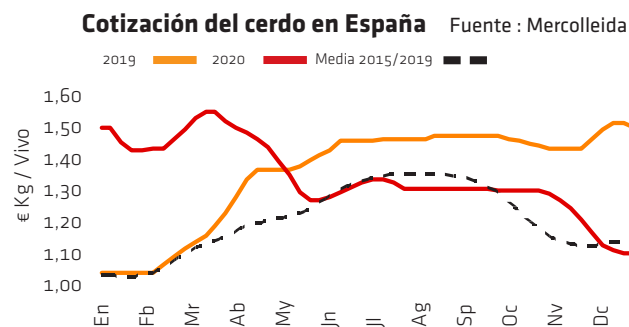
## 3 El mercado del cerdo

Desafiando los temores que había, el precio del cerdo se ha estabilizado en toda Europa durante este mes de diciembre e, incluso, testimonialmente ha subido en **Dinamarca**. La principal razón ha sido una inesperadamente firme demanda de los mataderos, que se ha alargado también durante las semanas con festivos navideños, y que habrá llecvdo de nuevo a unos niveles récord (para estas fechas) de matanza. Y, a su vez, esta sostenida demanda de los mataderos responde a una mejor demanda interior de carne de cerdo en el norte de la UE, para preparar los consumos navidemos, y, sobre todo, a una muy fuerte demanda importadora china, que se ha alargado más tiempo de lo previsto y ha movilizado también mayores volúmenes de lo que podía pensarse al final de noviembre.

En **España**, la sostenida demanda del matadero ha detenido el descenso de la cotización y la ha estabilizado antes de lo que todo el mundo pensaba tras la inercia bajista que había mostrado en los meses precedentes y la previsión de que la oferta de cerdos iba a aumentar todavía más. Y ha habido más cerdos, pero la diferencia es que ha habido también más matanza que nunca y se ha llegado a Navidad con la oferta en vivo puesta al día. Obviamente, los festivos dejan tras de sí siempre retrasos, pero la operativa se ha mantenido muy activa en este final de año.

Incluso en **Alemania** el mes de diciembre ha sido, dentro de lo malo, mejor de lo temido. No ha habido más restricciones por covid-19 en los mataderos y ello ha permitido un buen ritmo de matanza, aunque siempre claramente inferior a años anteriores. En cualquier caso, se aleja el temor a empezar 2021 con un millón de cerdos retrasados: sigue habiendo muy exedentes, pesos muy altos y problemas de comercialización, pero el escenario es malo pero no peor.

En **EEUU**, el precio del cerdo ha seguido desliziándose a la baja todo el mesm, con una elevada oferta. Sin embargo,



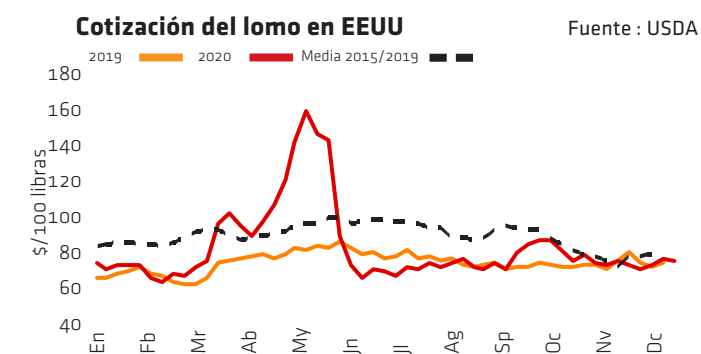
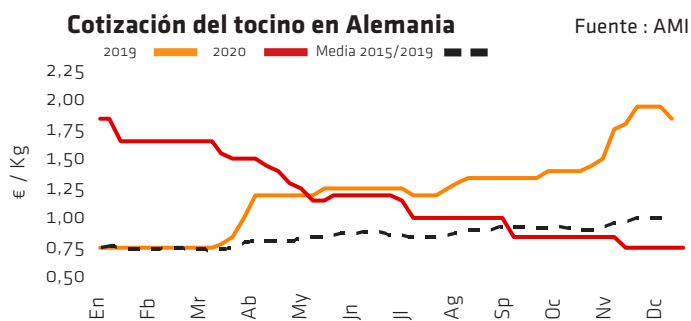
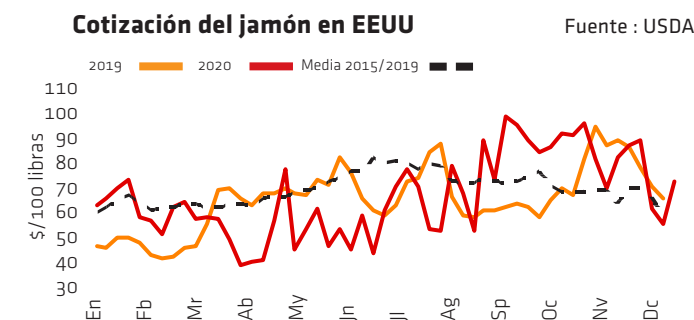
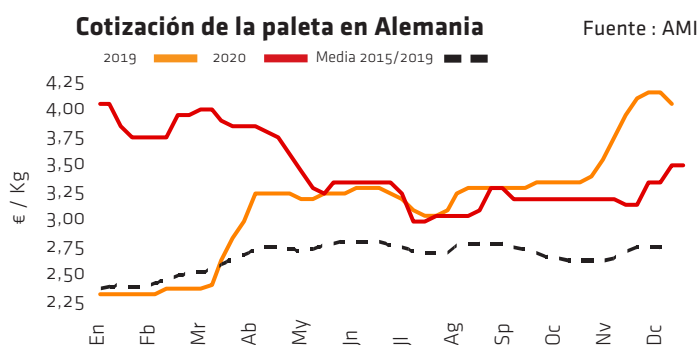
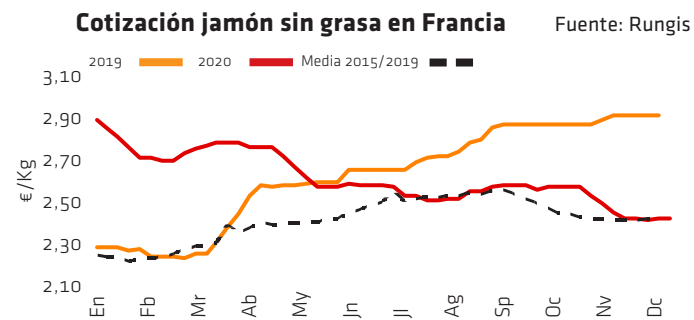
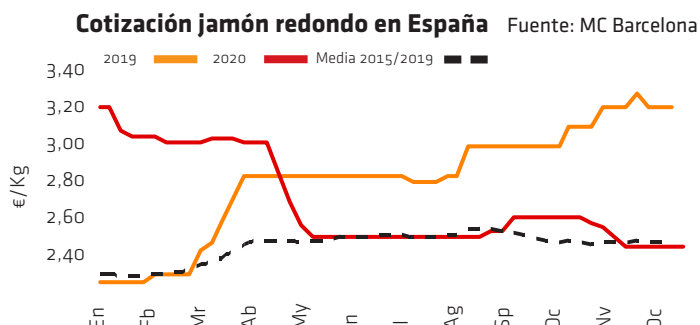
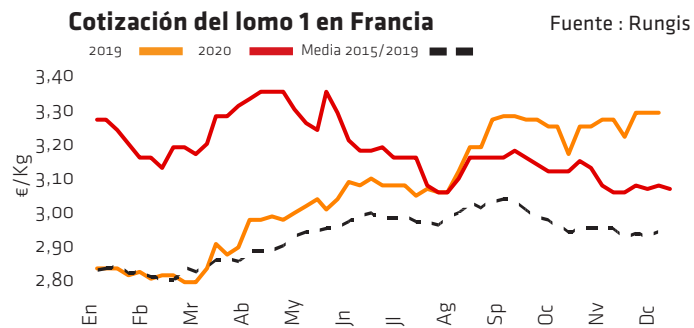
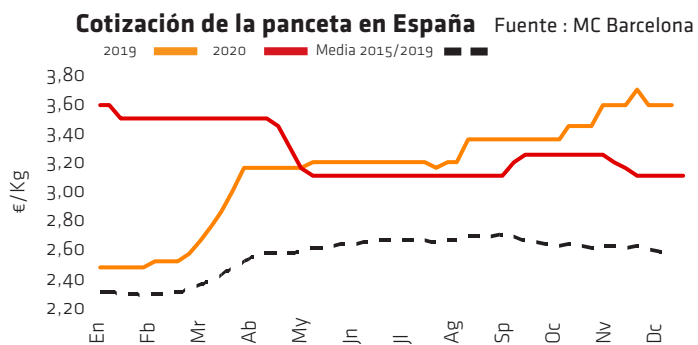
**BARÓMETRO PORCINO**

**BALANCE DE DICIEMBRE**

en la última semana de diciembre el precio ha rebotado con fuerza y también sus futuros en Chicago lo han hecho. Estabilidad mientras en **Brasil**, donde se ha detenido el descenso del precio e incluso en alguna zona se amaga con subidas también. La razón de fondo que ha promovido esta estabilización en los países exportadores ha sido el rebote del precio interior en **China**, reflejando las necesidades de este país, por mucho que recupere cabaña, ante sus picos máximos de consumo. Y con Alemania, que era el tercer mayor exportador a este destino, fuera del mercado internacional. Lo que solo hace que reforzar la importancia de mantener el país libre de PPA.

**El mercado de la carne**

Los precios europeos del despiece han mantenido un go-teo a la baja conforme los distintos países iban anunciando el endurecimiento de las medidas covid-19, sobre todo en forma de cierres o restricciones en la restauración. Posteriormente, la demanda navideña ha hecho finalmente acto de presencia en el norte y centro de la UE, permitiendo estabilizar la carne en **Alemania** e incluso conseguir francas subidas en las piezas nobles de mayor consumo en las fiestas. Paralelamente, en **España** ha sido el sostenimiento de una fuerte actividad exportadora, básicamente hacia China, la que ha permitido estabilizar el mercado de la carne, junto con esa relajación de los mercados del norte europeo. A su vez, esta estabilización de la carne, que ha convivido con cesiones en el precio del cerdo, ha ayudado a que los mataderos aguantaran o, gracias a China, mejoraran sus márgenes. En **Italia**, los jamones siguen concitando los mayores problemas de mercado, con descensos en torno al -7% intermensual en este final de año, que reflejan la saturación de los mercados europeos (y, en el caso español, la competencia que este año ha planteado el producto ibérico, falto de consumo en la restauración, al de capa blanca).



# BALANCE DE DICIEMBRE

5

Fuera de la UE, en **EEUU** el despiece ha subido precios, gracias al buen ritmo exportador y una firme demanda interior, con la excepción de nuevo del jamón, que depende mucho de la exportación a México y que en diciembre deja siempre atrás su pico de consumo por Acción de Gracias. En cambio, la carne en **Brasil** ha cedido durante diciembre, ya que el consumidor brasileño desvía compras a otras proteínas, ante el alto precio de la carne de cerdo en los lineales. En **China**, el precio interior de la carne de cerdo también ha rebotado, siguiendo la estela del cerdo y apoyada en su mayor demanda interior ante el temor de los consumidores chinos a la carne congelada de importación tras las insistentes noticias de su gobierno sobre positivos de covid-19 en algunos envases.

## El mercado de las materias primas

Los cereales han tenido un comportamiento diverso durante este diciembre, con una primera mitad de mes bajista y una segunda claramente alcista. Ello ha hecho que las cotizaciones poco hayan variado en el conjunto del mes. Caso aparte ha sido la harina de soja, con un fulminante encarecimiento de casi el +13% durante el mes, o el aceite de palma, con otro +9%. Ha salido más oferta de trigo y cebada nacionales al mercado antes de las navidades, pero la recuperación posterior de los precios ha ido acompañada de una retirada de la oferta y puntuales compras de una demanda que necesitaba cubrir parte de lo inmediato. A destacar que Rusia ha impuesto un arancel de 25 euros/tn sobre sus exportaciones de trigo, que además estarán limitadas a un cupo máximo desde el 15 de febrero al 30 de junio. Mientras, los déficits hídricos en América del Sur siguen presionando al alza sobre los precios internacionales de la soja y el maíz, a las que les queda por delante la incógnita de la demanda china, sorprendentemente fuerte hasta noviembre y retirada de EEUU en diciembre.

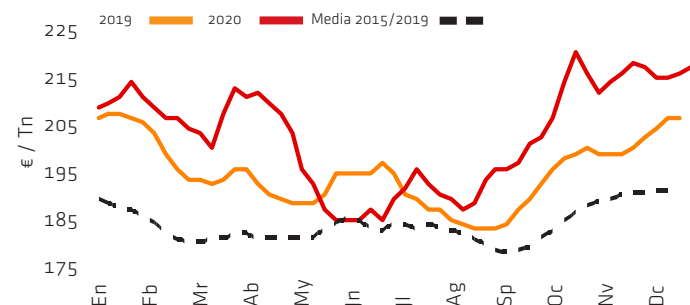
## EXPORTACIONES DE PORCINO DE ESPAÑA EN ENERO-OCTUBRE DE 2020

Fuente: AEAT/Interporc (toneladas)

	2020	2020%2019
China	1.057.989	+110,5%
Francia	244.116	-4,5%
Italia	164.227	+7,3%
Japón	93.232	-20,9%
Portugal	87.012	-14,3%
Polonia	70.507	-4,4%
Filipinas	59.854	-23,2%
Rep. Checa	52.849	-6,7%
R. Unido	50.842	-8,6%
Alemania	50.005	-1,0%
Rumanía	48.396	-8,5%
Corea del Sur	42.828	-35,8%
Hungría	29.379	-9,4%
Bulgaria	28.988	-20,4%
Suecia	22.718	+11,9%
Dinamarca	29.079	-0,1%
Bélgica	23.910	+24,4%
Eslovaquia	19.921	-16,6%
Países Bajos	19.343	-61,0%
Hong Kong	25.914	+5,7%
Otros	165.963	-18,6%
Animales vivos	86062	-11,2%
Carnes	1.703.258	+21,1%
Despojos	392.904	+28,0%
Tocino	120.585	+32,4%
Jamones/paletas curados	49.847	-3,1%
Jamones/paletas cocidos	3.819	-16,7%
Panceta salada	4.189	-3,8%
Embutidos	63.236	+0,4%
Preparaciones/conservas	38.251	+16,3%
Manteca fundida	10.555	-75,3%
Grasa fundida	428	-33,5%
<b>TOTAL (sin animales vivos)</b>	<b>2.387.071</b>	<b>+19,1%</b>

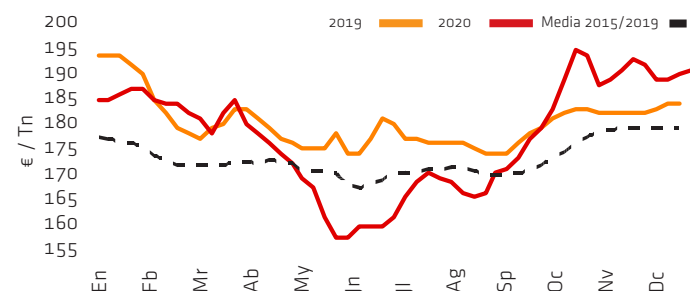
### Cotización del trigo forrajero

Fuente: Mercolleida



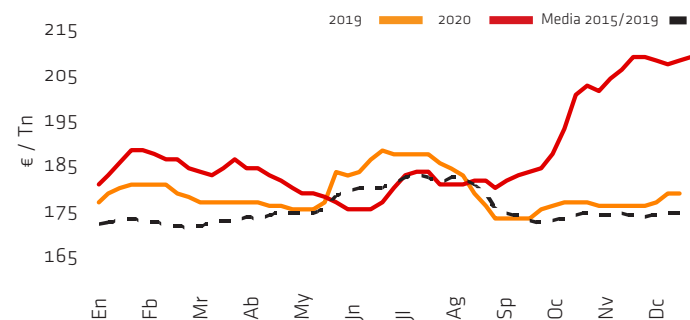
### Cotización de la cebada

Fuente: Mercolleida



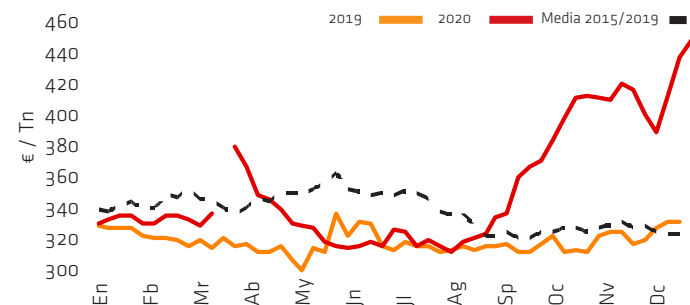
### Cotización del maíz

Fuente: Mercolleida



### Cotización de la harina de soja 44%

Fuente: Mercolleida



CUADRO DE CONTROL DEL SECTOR PORCINO ESPAÑOL (Variación en % respecto a un año atrás)

Fuente: MAPA/AEAT/Mercolleida

	MATANZA		CONSUMO		EXPORTACIÓN		COTIZACIÓN			IPC CARNE CERDO	
	Cabezas	(tn)	En fresco (tn)	Transformados (tn)	Carne (tn)	Subproductos (tn)	Total			(€/Kg/vivo)	(respecto mes anterior)
							A la UE (tn)	extra-UE (tn)	Total (tn)		
Diciembre 2019	--	--	--	--	--	--	--	--	--	+44,3%	--
Noviembre 2019	--	--	--	--	--	--	--	--	--	+37,7%	+0,3%
Octubre 2019	+1,3%	+3,5%	-0,9%	+1,3%	+10,8%	+12,0%	-17,6%	+38,8%	+11,1%	+31,1%	+0,4%
Septiembre 2019	+3,2%	+4,1%	-8,2%	-3,9%	+20,6%	+19,9%	-0,2%	+57,1%	+20,5%	+21,1%	+0,4%
Agosto 2019	-6,7%	-4,6%	+1,2%	+1,4%	+9,8%	+21,5%	+1,7%	+30,2%	+12,3%	+17,3%	+0,1%
Julio 2019	+3,0%	+4,1%	-4,4%	-2,6%	+12,6%	+25,8%	+9,7%	+24,7%	+15,5%	+17,2%	+0,8%

EXPORTACIONES DE PORCINO DE LA UE EN ENERO-OCTUBRE DE 2020

	2020	% 2019
<b>CARNES</b>	<b>3.713.889</b>	<b>+16%</b>
A China	1.885.547	+91%
A R. Unido	675.598	-16%
A Japón	286.202	-25%
A Corea de Sur	149.204	-27%
A EEUU	81.684	-21%
A Australia	67.725	-27%
A Hong Kong	81.848	+41%
<b>SUBPRODUCTOS</b>	<b>1.410.956</b>	<b>+3%</b>
A China	849.012	+11%
A Filipinas	74.076	-35%
A Hong Kong	133.067	+26%
A Vietnam	59.619	-6%
<b>TOTAL</b>	<b>5.124.845</b>	<b>+12%</b>

Fuente: Comisión Europea (tn/canal)

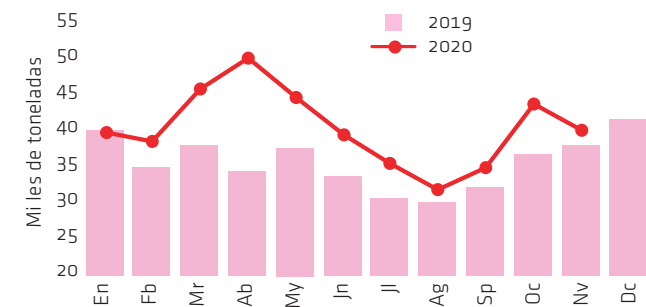
EXPORTACIONES DE PORCINO DE EEUU EN ENERO-OCTUBRE DE 2020

	2020	% 2019
<b>CARNES</b>	<b>2.071.531</b>	<b>+20%</b>
A China	621.563	+162%
A México	464.639	-2%
A Japón	314.174	+5%
A Canadá	175.345	+8%
A Corea del Sur	126.248	-22%
A Colombia	48.183	-40%
<b>SUBPRODUCTOS</b>	<b>386.578</b>	<b>-6%</b>
A China	214.301	+36%
A México	87.052	-21%
A Hong Kong	18.546	-70%
A Filipinas	10.907	+4%
<b>TOTAL</b>	<b>3.458.109</b>	<b>+15%</b>

Fuente: USMEF (tn/canal)

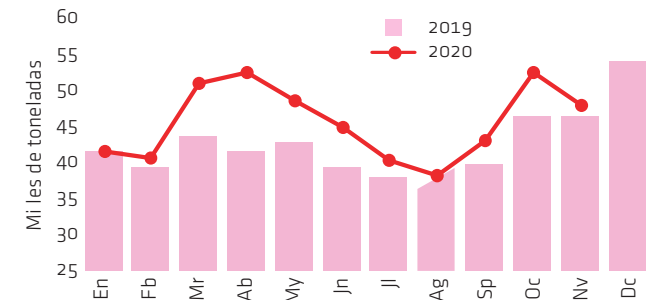
ESPAÑA CONSUMO DE CARNE DE CERDO.

Fuente: MAPA



ESPAÑA CONSUMO TRANSFORMADOS.

Fuente: MAPA





## BARÓMETRO PORCINO

### CERDO

#### EUROPA

	NOVIEMBRE	DICIEMBRE	VARIACIÓN	
España (€/Kg/vivo)	1,126	1,096	-2,7%	↘
Alemania (€/Kg/canal)	1,19	1,19	0,0%	=
Países Bajos (€/Kg/canal)	0,90	0,90	0,0%	=
Dinamarca (corona/Kg/canal)	9,30	9,50	+2,2%	↗
Francia (€/Kg/canal)	1,205	1,201	-0,3%	↘
Italia (€/Kg/vivo)	1,273	1,207	-5,2%	↘
Polonia (zloty/Kg/canal)	4,99	5,06	+1,4%	↗
Reino Unido (peniques/Kg/canal)	152,02	148,49	-2,3%	↘

#### AMÉRICA

EEUU (\$/cwt)	55,37	50,85	-8,2%	↘
Canadá (dólar/Kg/canal)	170,57	150,00	-12,1%	↘
Brasil (real/Kg/vivo)	7,75	7,75	0,0%	=

#### ASIA

China (yuan/Kg/vivo)	31,34	33,71	+7,6%	↗
----------------------	-------	-------	-------	---

### LECHÓN

Mercolleida	27,50	34,00	+23,6%	↗
Segovia	39,00	42,50	+9,0%	↗
Zamora	40,00	43,00	+7,5%	↗
BPP Países Bajos	20,00	26,50	+32,5%	↗
Nord-West Alemania	22,00	23,00	+4,5%	↗
Italia	57,68	56,05	-2,8%	↘

### CERDA

Mercolleida	0,360	0,360	0,0%	=
Segovia	0,360	0,360	0,0%	=
Alemania (VEZG)	0,65	0,65	0,0%	=
Francia (MPB)	0,746	0,742	-0,5%	↘
Dinamarca (DC)	0,64	0,65	+1,6%	↗
Países Bajos (Vion)	0,88	0,88	0,0%	=

### FUTUROS

#### CHICAGO (CME) \$

Cerdo febrero 2021	68,57	71,22	+3,9%	↗
Cerdo abril 2021	71,40	73,62	+3,1%	↗
Cerdo mayo 2021	75,95	77,75	+2,4%	↗
Cerdo junio 2021	81,47	83,87	+2,9%	↗
Cerdo julio 2021	81,85	84,25	+2,9%	↗
Cerdo agosto 2021	81,30	83,80	+3,1%	↗
Cerdo octubre 2021	69,30	72,00	+3,9%	↗
Cerdo diciembre 2021	64,55	66,42	+2,9%	↗

### CARNE

#### ESPAÑA (€/KG)

Lomo caña	3,48	3,48	0,0%	=
Costilla	4,26	4,26	0,0%	=
Filete	4,56	4,56	0,0%	=
Cabeza de lomo	3,16	3,16	0,0%	=
Jamón redondo	2,50	2,50	0,0%	=
Panceta	3,12	3,12	0,0%	=
Tocino	1,36	1,36	0,0%	=

#### FRANCIA (€/KG)

Lomo con costillas	3,08	3,09	+0,3%	↗
Lomo sin costillas	2,50	2,53	+1,2%	↗
Jamón sin grasa	2,46	2,46	0,0%	=
Panceta (s/picada 1)	3,01	2,96	-1,7%	↘
Panceta (s/picada extra)	3,28	3,27	-0,3%	↘
Tocino	0,60	0,60	0,0%	=

#### ALEMANIA (€/KG)

Jamón deshuesado	2,90	2,90	0,0%	=
Jamón corte redondo	2,00	2,00	0,0%	=
Paleta deshuesada	3,15	3,50	+11,1%	↗
Paleta corte redondo	2,90	2,95	+1,7%	↗
Solomillo	7,80	10,00	+28,2%	↗
Aguja	2,45	2,45	0,0%	=
Panceta	3,10	3,00	-3,2%	↘
Tocino	0,75	0,75	0,0%	=

#### ITALIA (€/KG)

Panceta fresca	3,47	3,33	-4,0%	↘
Jamón 10-12 Kg	2,86	2,65	-7,3%	↘
Jamón >12 Kg	3,24	3,03	-6,5%	↘
Paleta	2,89	2,84	-1,7%	↘
Lomo Bolonia	2,90	3,75	+29,3%	↗
Tocino	0,95	0,90	-5,3%	↘

#### EEUU (\$/100 LB)

Lomo	71,00	73,43	+3,4%	↗
Jamón	87,00	72,83	-16,3%	↘
Panceta	92,08	111,88	+21,5%	↗

#### BRASIL (REAL/KG)

Canal exportación	12,83	11,57	-9,8%	↘
Lomo	17,72	16,37	-7,6%	↘
Jamón sin deshuesar	15,17	13,07	-13,8%	↘
Paleta deshuesada	15,71	13,96	-11,1%	↘

### CEREALES Y PROTEÍNAS

#### MERCADO ESPAÑOL (€)

Trigo forrajero nacional	218	218	0,0%	=
Trigo import disponible	222	225	+1,4%	↗
Trigo import ene-mar	230	230	0,0%	=
Maíz nacional	212	212	0,0%	=
Maíz import disponible	210	208	-1,0%	↘
Maíz ene-mar	210	208	-1,0%	↘
Cebada nacional	193	192	-0,5%	↘
Harina de soja 47%	413	465	+12,6%	↗
Aceite de palma	822	895	+8,9%	↗

#### FUTUROS CHICAGO-CME (\$)

Trigo (vto. más cercano)	580,25	640,75	+10,4%	↗
Maíz (vto. más cercano)	419,75	474,50	+13,0%	↗
Soja (vto. más cercano)	1.168,50	1.303,75	+11,6%	↗
Harina soja (vto. más cercano)	393,10	432,40	+10,0%	↗

#### FUTUROS EURONEXT (€)

Trigo (vto. más cercano)	210,25	212,75	+1,2%	↗
Maíz (vto. más cercano)	193,25	213,00	+10,2%	↗

### FLETES MARÍTIMOS

Baltic Dry Index	1.223	1.362	+11,4%	↗
------------------	-------	-------	--------	---

### BOLSA

IBEX 35	8.076,90	8.073,70	0,0%	=
---------	----------	----------	------	---

### ENERGÍA Y METALES

Petróleo Brent (\$/barril)	47,68	51,7	+8,4%	↗
Oro (\$/onza)	1.777,41	1.897,63	+6,8%	↗
Etanol CBOT (\$/galón)	1,400	1,433	+2,4%	↗

### MONEDAS (1 EURO = MONEDA NACIONAL)

Dólar USA	1,1980	1,2271	+2,4%	↗
Dólar Canadá	1,5516	1,5633	+0,8%	↗
Libra esterlina	0,8984	0,8990	+0,1%	↗
Zloty polaco	4,4710	4,5597	+2,0%	↗
Real brasileño	6,3519	6,3735	+0,3%	↗
Yen japonés	124,79	126,49	+1,4%	↗
Yuan renminbi chino	7,8798	8,0225	+1,8%	↗
Rublo ruso	91,144	91,467	+0,4%	↗

NOTA: Todas las referencias son las vigentes el último día de cada mes.

# PLAN PREVENCIÓN SANIDAD ANIMAL (INTERPORC)

En relación con la propagación del virus de la PPA por países del centro y este de Europa, y ante el riesgo y amenaza de entrada de esta grave y devastadora enfermedad en nuestro país, con consecuencias claramente catastróficas para nuestro sector (restricciones de movimientos, cierre automático de las exportaciones a muchos países terceros y de la Unión Europea, etc., grandes pérdidas económicas, etc.), insistimos en que es fundamental la **PRECAUCIÓN**:

1. Extremar las medidas de **bioseguridad** a todos los niveles de la cadena productiva
2. Extremar las medidas de **limpieza y desinfección de los vehículos**
3. **Disminuir e incluso frenar la importación** de animales vivos y carne y productos cárnicos durante los próximos meses, hasta conocer el desarrollo y evolución de la enfermedad
4. Realizar los **controles pertinentes en origen** en caso de realizar alguna importación
5. Tomar las medidas de precaución pertinentes con los **trabajadores de países afectados**
6. Hacer uso y divulgar los **posters de bioseguridad** editados por INTERPORC en granjas, industrias, centros de desinfección, transportistas, etc.

Es por tanto **clave la concienciación y sensibilización de todos los agentes que intervienen en la cadena productiva del porcino.**

**INTERPORC SPAIN**  
WWW.INTERPORC.COM  
INTERPROFESIONAL DEL PORCINO DE CAPA BLANCA

**GOBIERNO DE ESPAÑA** | **MINISTERIO DE AGRICULTURA, PESCA Y ALIMENTACIÓN**

## En el transporte La bioseguridad es tu responsabilidad

La peste porcina africana (PPA) es una enfermedad vírica que afecta a cerdos domésticos y jabalíes de cualquier edad incapaz de causar infección en humanos.

Está incluida en la categoría de enfermedades de declaración obligatoria, lo cual implica la obligatoriedad de comunicación a los servicios veterinarios oficiales de cualquier indicio de la enfermedad así como la aplicación de estrictas medidas de control en caso de confirmación.

Actualmente está presente en países de Europa del Este, en Asia y en el continente africano.

La infección en los cerdos se produce comúnmente por contacto directo con cerdos infectados, por ingesta de restos de carne porcina infectada o de productos cárnicos porcinos infectados no procesados, y/o por contacto con vehículos, equipamientos y personas contaminados.

**Medidas de bioseguridad para reducir el riesgo de contagio desde regiones afectadas por PPA:**

- Evitar el contacto:** Evitar en la medida de lo posible el contacto con cerdos domésticos y jabalíes de países afectados por PPA.
- 3 días:** Si has estado en contacto con cerdos domésticos y jabalíes de países afectados por PPA, limpiar y desinfectar adecuadamente la ropa y calzados utilizados y evitar el contacto con cerdos domésticos durante al menos 72 horas desde tu llegada a España.
- Evitar traer carne:** Evitar traer carne y/o productos frescos o curados desde países afectados.

**Limpieza y Desinfección:**

- 1er. Paso: Pre-limpieza**
- 2º. Paso: Limpieza con detergente y agua caliente**
- 3er. Paso: Desinfección**

**Protocolos de limpieza y desinfección:** Cumplir con los protocolos de limpieza y desinfección establecidos por la normativa siempre inmediatamente después de descargar animales y antes de una nueva carga.

**Control oficial de vehículos:** Controles oficiales de vehículos procedentes de países considerados de riesgo.

**Inspección visual y documental:** Compromiso del operador para verificar la limpieza y desinfección de los vehículos que entran en la explotación. Inspección visual y documental.





WWW.INTERPORC.COM  
INTERPROFESIONAL DEL PORCINO DE CAPA BLANCA



# En la granja

## La bioseguridad es tu responsabilidad

**La peste porcina africana (PPA)** es una enfermedad vírica que afecta a cerdos domésticos y jabalíes de cualquier edad incapaz de causar infección en humanos.

Está incluida en la categoría de **enfermedades de declaración obligatoria**, lo cual implica la obligatoriedad de comunicación a los servicios veterinarios oficiales de cualquier indicio de la enfermedad así como la aplicación de estrictas medidas de control en caso de confirmación.

Actualmente está presente en países de **Europa del Este, en Asia y en el continente africano.**

La infección en los cerdos se produce comúnmente por contacto directo con cerdos infectados, por ingesta de restos de carne porcina infectada o de productos cárnicos porcinos infectados no procesados, y/o por contacto con vehículos, equipamientos y personas contaminados.

**Cadena de producción**  
No introducir en la cadena de producción productos o subproductos cárnicos procedentes de países de riesgo.

**Restos alimenticios**  
No suministrar productos ni restos alimenticios como alimento a los cerdos.

**Ropa y calzado de Cacería**  
Asegurarse que la ropa y calzado se limpien y desinfectan adecuadamente cuando se ha estado cazando en países de riesgo.

**Productos cárnicos frescos y curados**  
No transportar productos cárnicos frescos y curados procedentes de países de riesgo.

**Vallado perimetral en buen estado**  
Vallado perimetral que evite el contacto entre jabalíes y cerdos domésticos.

**Evitar contacto**  
Evitar el contacto con jabalíes y sus desperdicios, de personas relacionadas con la cía porcina o que entren en contacto con cerdos domésticos.

**Acciones de caza en otros países considerados de riesgo**  
Respetar un periodo de tiempo prudencial de **mínimo 3 días** al haber participado en actividades de caza en otros países considerados de riesgo.

**No introducir productos de riesgo en las explotaciones porcinas**  
No introducir productos de riesgo: carnes frescas y curadas.

**Ante cualquier sospecha**  
Ante cualquier sospecha de presencia de enfermedad, notificar a los servicios veterinarios.

**Acreditación de los proveedores de animales y semen**  
Acreditación de los proveedores de animales y semen del cumplimiento de la normativa en controles sanitarios.

**En caso de detectar alguna anomalía comunicarlo inmediatamente a la autoridad competente**  
Comprobar la documentación de traslado e identificación de los animales, y en caso de detectar alguna anomalía comunicarlo inmediatamente a la autoridad competente.

**Cuarentena adecuada a la llegada de los animales**  
Implementar una cuarentena adecuada a la llegada de los animales con los controles pertinentes que marca la normativa vigente.

**AUTOCONTROLES como práctica habitual**  
La realización de AUTOCONTROLES como práctica habitual es una buena medida de control.

**Inspección visual y documental**  
Inspección visual y documental de una correcta limpieza y desinfección.

**Controles de vehículos**  
Los responsables de las explotaciones porcinas deben asegurarse que los vehículos que entren estén limpios y desinfectados.

**Ropa y calzado de uso exclusivo en la explotación**  
Obligatorio cambio de ropa y calzado de toda persona que accede a la explotación. La ducha y desinfección antes de la entrada también es una medida eficaz de prevención.

**Limpieza y desinfección**  
Sistemas que permitan la limpieza y desinfección en la entrada de vehículos (vado, arco o máquina a presión).

**Los equipos y herramientas**  
Los equipos y herramientas que se introducen en la explotación deben limpiarse y desinfectarse y no deben compartirse entre explotaciones.



WWW.INTERPORC.COM  
INTERPROFESIONAL DEL PORCINO DE CAPA BLANCA



# En el matadero

## La bioseguridad es tu responsabilidad

**La peste porcina africana (PPA)** es una enfermedad vírica que afecta a cerdos domésticos y jabalíes de cualquier edad incapaz de causar infección en humanos.

Está incluida en la categoría de **enfermedades de declaración obligatoria**, lo cual implica la obligatoriedad de comunicación a los servicios veterinarios oficiales de cualquier indicio de la enfermedad así como la aplicación de estrictas medidas de control en caso de confirmación.

Actualmente está presente en países de **Europa del Este, en Asia y en el continente africano.**

La infección en los cerdos se produce comúnmente por contacto directo con cerdos infectados, por ingesta de restos de carne porcina infectada o de productos cárnicos porcinos infectados no procesados, y/o por contacto con vehículos, equipamientos y personas contaminados.

**Lesiones post mórtem típicas:**  
Cuadro de lesiones hemorrágicas en piel, órganos y cavidades internas

Vejiga, Riñones, Estómago, Bazo, Ganglios Linfáticos

**¿PPA?**

En todos los casos sospechosos el diagnóstico debe confirmarse mediante análisis laboratoriales. Los análisis laboratoriales incluyen la identificación del virus por PCR, aislamiento del virus y la presencia de anticuerpos en el suero.

En caso de sospecha de peste porcina africana en un matadero o medio de transporte, avisar a los Servicios Veterinarios Oficiales para enviar muestras al laboratorio y poder confirmar o descartar la sospecha, así como para la línea de matanza.

Servicios Veterinarios Oficiales