

**INTER  
PORC  
SPAIN**

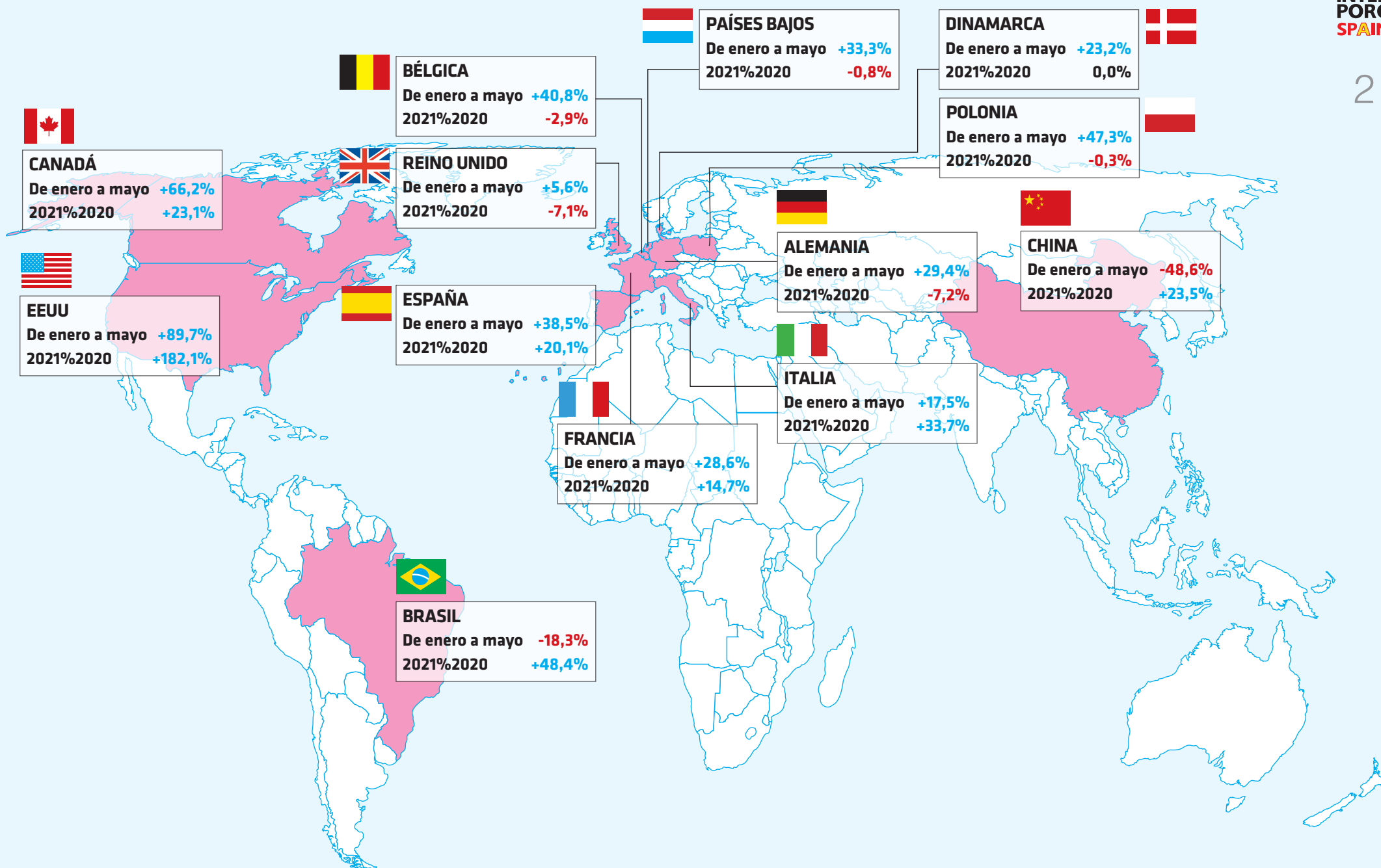
Interprofesional  
Porcino de Capa Blanca

# BARÓMETRO PORCINO

NÚMERO 77 / MAYO DE 2021

# EVOLUCIÓN DE LAS COTIZACIONES DEL CERDO EN EL MUNDO DEL 1 DE ENERO AL 31 DE MAYO DE 2021.

(Su variación de enero a mayo y la comparación entre la cotización de la última semana de mayo de 2021 y de 2020).

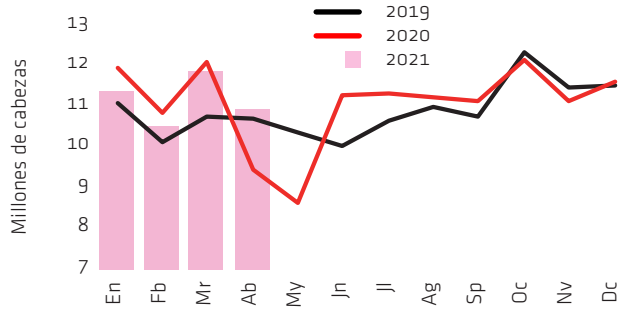


**BARÓMETRO PORCINO**

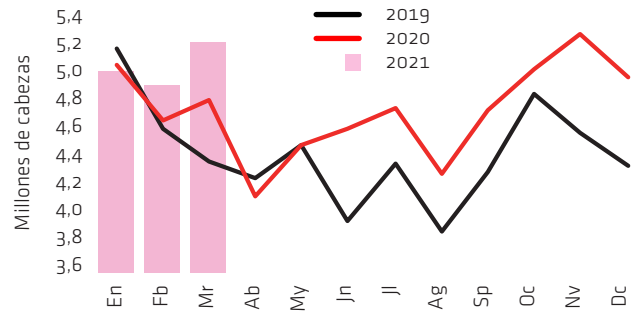
**MERCADO DEL CERDO VIVO**

3

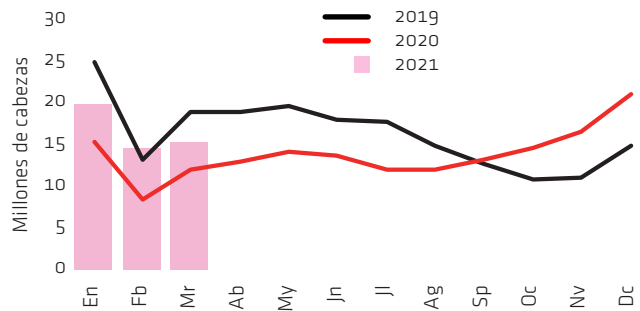
**EEUU. MATANZA MENSUAL DE CERDOS.** Fuente: USDA



**ESPAÑA. MATANZA MENSUAL DE CERDOS.** Fuente: MAPA



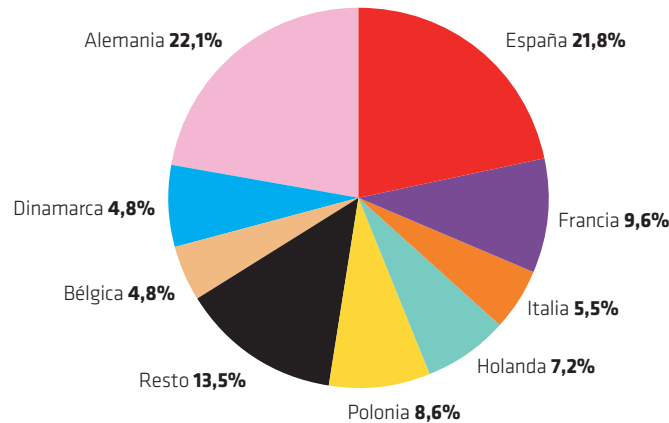
**CHINA. MATANZA MENSUAL DE CERDOS.** Fuente: MARA



**Sube Europa, baja China**

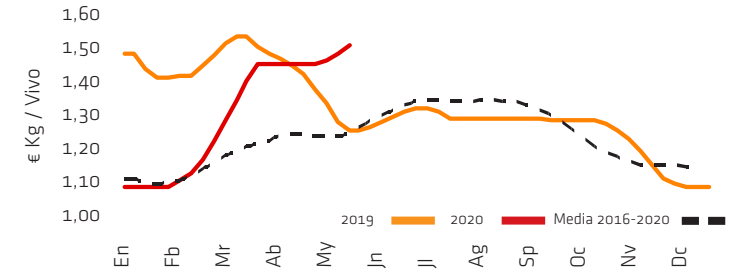
Nueva "ronda de subidas" para las cotizaciones del cerdo en toda la UE, no tanto porque haya más demanda como porque empieza a haber ya menos oferta en vivo. A la misma estacionalidad de la cercanía del verano se le unen los descensos de las cabañas en Alemania y Países bajos, sobre todo. Esto desequilibra el mercado del vivo, pese a que el mercado de la carne muestre más dudas porque nadie sabe qué velocidad de consumos vamos a tener este verano en Europa (turismo, covid-19,...). El rápido avance de la vacunación es una buena señal, pero el mantenimiento de las restricciones en la restauración (aunque se vayan suavizando progresivamente) es un lastre que impide cerrar contratos a largo plazo dentro del mercado europeo. Pese a ello, manda lo corto de la oferta y, en mayo, han sido los países donde el cerdo estaba más bajo los que han subido más sus referencias. En **Alemania**, un +8,5% durante este mes, y similares porcentajes se han dado en sus países vecinos. En **España**, la cotización ha subido la mitad (un +4%), pero sigue liderando el ránking de precios europeos. Los pesos medio de los cerdos han ido bajando cada semana en el mercado español, pero de forma muy pau-

**PRODUCCIÓN DE PORCINO EN 2020 EN LA UE-27 (SIN REINO UNIDO).** Fuente: Comisión Europea



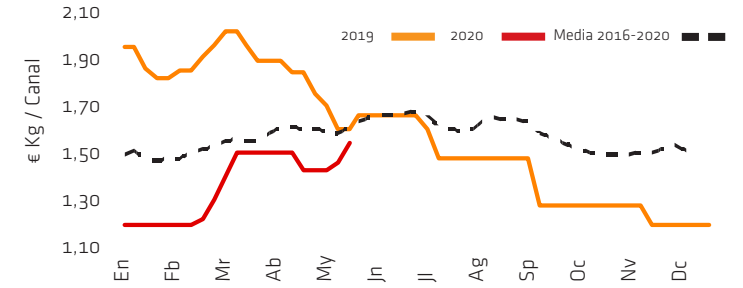
**Cotización del cerdo en España**

Fuente : Mercolleida



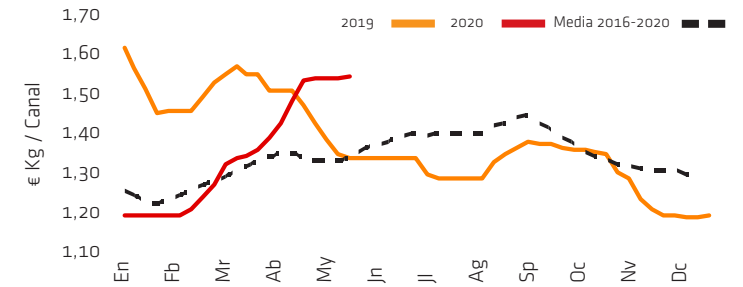
**Cotización del cerdo en Alemania**

Fuente : AMI



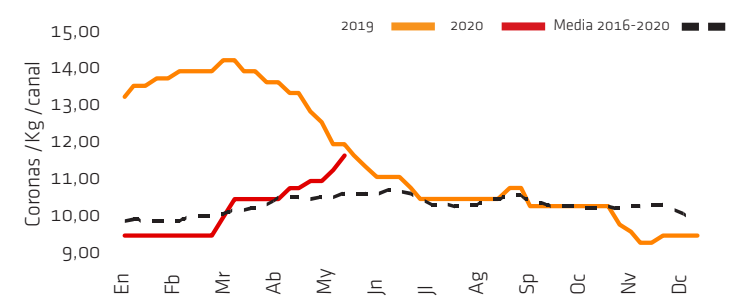
**Cotización del cerdo en Francia**

Fuente : MPB



**Cotización del cerdo en Dinamarca**

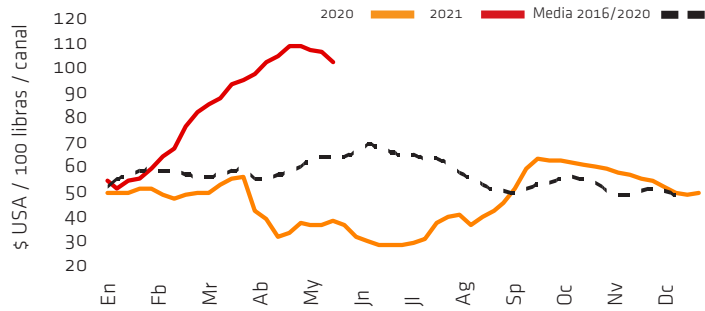
Fuente : Danish Crown



# MERCADO DEL CERDO VIVO

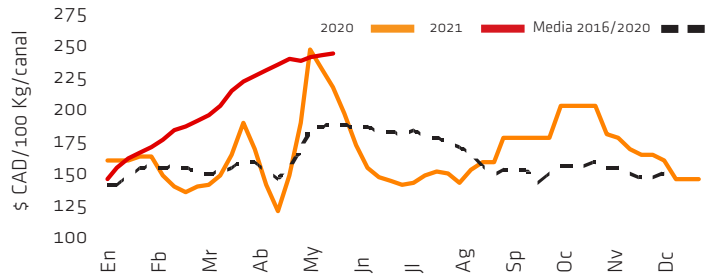
## Cotización del cerdo en EEUU

Fuente : USDA



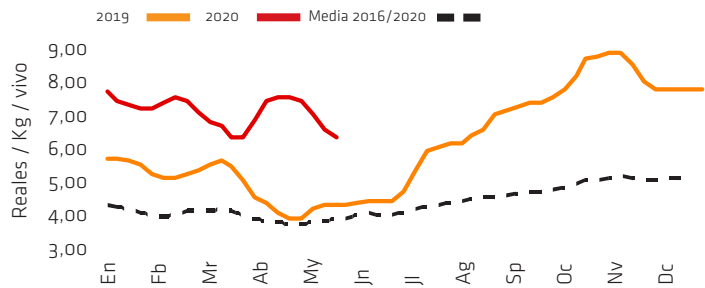
## Cotización del cerdo en Canadá

Fuente : Québec



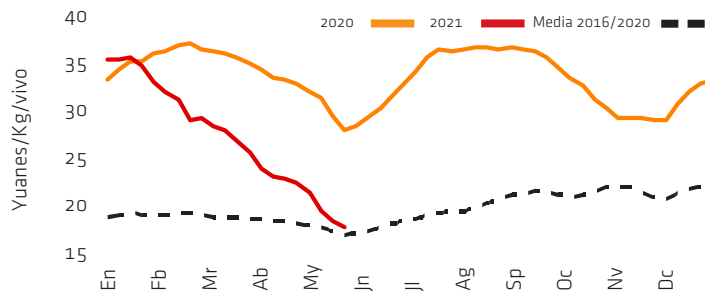
## Cotización del cerdo en Brasil

Fuente : ACSURS



## Cotización del cerdo en China

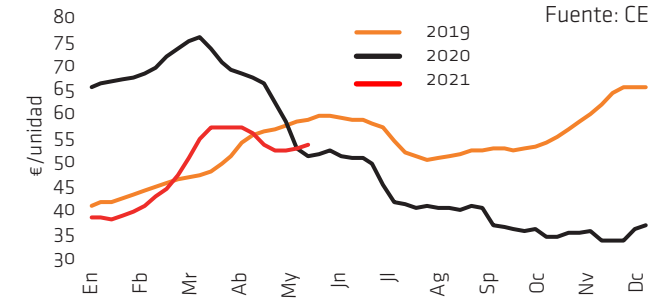
Fuente : MARA



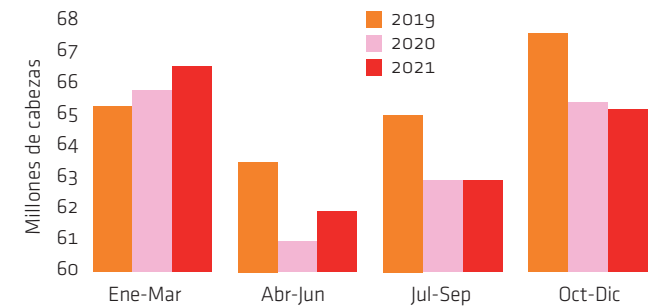
sado (en torno a los 300 gramos en canal). Ello refleja la decisión de los ganaderos de gestionar sus salidas para mantener pesos comparativamente elevados que les rentabilizan mejor su venta. Al mismo tiempo, la necesidad de matar un mínimo de cerdos para cubrir el coste de producción más rígido, hace que los mataderos mantengan demanda en el mercado, con lo que la gestión del mismo recae en manos de la oferta y le mantiene el pulso al alza al cerdo. Tan solo el amplio diferencial abierto con el resto de la UE va limitando progresivamente la cuantía de las subidas aquí. La desorbitada demanda de cerdos que hubo en los primeros meses de año para responder a la fuerte demanda china elevó el precio español por encima de Europa, pero desde Pascua esta demanda china ha ido aflojando y, al cierre de mayo, pisaba el freno en carne, ya que los importadores chinos demandan precios mucho más bajos. Mientras, en **Francia** el cerdo se ha estabilizado durante mayo, a causa del reguero de festivales que tiene este país en este mes, pero en **Dinamarca** ha subido con amplitud, apoyado en unas todavía sostenidas exportaciones a Asia. En **EEUU**, las cotizaciones del cerdo han tocado techo durante mayo, pero siguen más altas que las europeas (incluso, que España). Los buenos márgenes de los mataderos mantienen una demanda constante de cerdos en el mercado, mientras que su oferta se confirma inferior a lo previsto el año pasado. En **Brasil**, el precio del cerdo ha bajado con mayor amplitud, presionado por una menor demanda provocada por la ralentización de la exportación a China y una mayor salida de cerdos al matadero (que probablemente habían estado retenidos cuando el precio subía). Donde el precio del cerdo no deja de bajar es en **China**: un -22% en mayo, lo que lleva su depreciación acumulada en estos cinco meses a casi un -50%. De momento, los mataderos chinos disponen de suficiente oferta de cerdos nacionales y, sobre todo, de un cómodo stock de carne (más matanza y más importación). Los futuros del cerdo en Dalian de septiembre en adelante cotizan ya por debajo de la media quinquenal del físico.

## PRECIO MEDIO PONDERADO DEL LECHÓN EN LA UE.

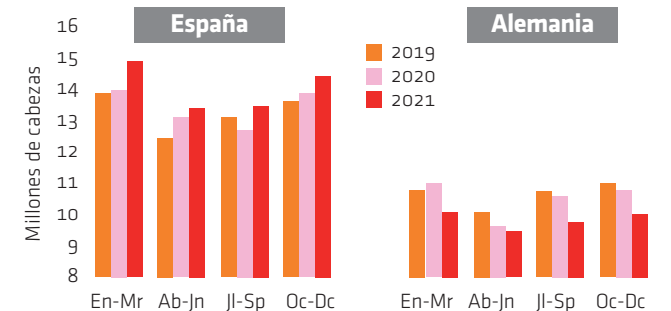
Fuente: CE



## PREVISIONES DE PRODUCCIÓN INDÍGENA BRUTA EN LA UE



## PREVISIONES DE PRODUCCIÓN INDÍGENA BRUTA EN LA UE



BARÓMETRO PORCINO

MERCADO DE LA CARNE

5

Sol y sombra en Europa

Situaciones diferentes para los precios de la carne en Europa, aunque en un contexto generalizado de desaceleración. La excepción sigue siendo **Francia**, donde los precios han mantenido el pulso alcista, sobre todo en paletas, pancetas y lomos. En cambio, en **España** los precios a fabricante se han movido a la baja, presionados por la competencia de género de importación y por las dudas sobre la campaña turística de este verano. Pese a ello, los precios se mantienen, como mínimo, al mismo nivel que un año atrás o ligeramente por encima todavía, aunque los márgenes se han recortado notablemente porque este retroceso de la carne coincide con el mantenimiento de las subidas en el vivo. En **Alemania**, los precios se han recuperado a lo largo del mes de mayo, siguiendo la estela de la subida del cerdo y aprovechando la mejoría de las temperaturas y una serie de largos fines de semana con festivo. En general, en todo el norte de Europa la carne ha registrado nuevos impulsos

conforme mejoraban las temperaturas y se suavizaban progresivamente las restricciones por la covid-19 (autorización de reapertura de las terrazas de los restaurantes). La restauración ha cursado nuevos pedidos para reponer stocks y también la industria de transformación demanda más carne, ya que la mayor producción de embutidos y salchichas para las barbacoas requiere de más materia prima. Pese a ello, a finales de mes el mercado de la carne alemán daba ya síntomas de estancamiento, sobre todo en cuanto a la posibilidad de mejorar más los precios.

Cara y cruz en América

La otra cara de la moneda es **EEUU**, donde la demanda interior sigue compensando la clara desaceleración de las exportaciones y donde ha empezado ya también la temporada de barbacoas. En cambio, en **Brasil** la carne ha cedido, incapaz de operar a los altos precios donde la llevó China.

EXPORTACIONES DE PORCINO DE LA UE EN ENERO-MARZO DE 2021

	2021	% 2020
<b>CARNES</b>	<b>1.137.340</b>	<b>+38%</b>
A China	699.849	+41%
A Australia	21.901	-2%
A Japón	74.437	-22%
A Hong Kong	35.565	+122%
A Corea de Sur	47.564	+4%
A EEUU	28.228	+36%
A Filipinas	45.702	+258%
<b>SUBPRODUCTOS</b>	<b>464.868</b>	<b>+15%</b>
A China	254.703	-3%
A Filipinas	50.435	+108%
A Hong Kong	39.379	+59%
A Vietnam	20.139	+17%
<b>TOTAL</b>	<b>1.602.209</b>	<b>+30%</b>

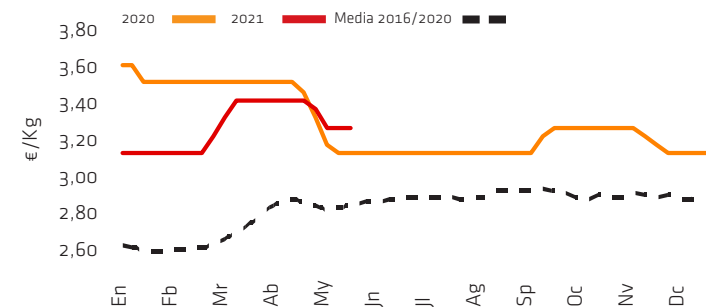
Fuente: Comisión Europea

EXPORTACIONES DE PORCINO DE EEUU EN ENERO-MARZO DE 2021

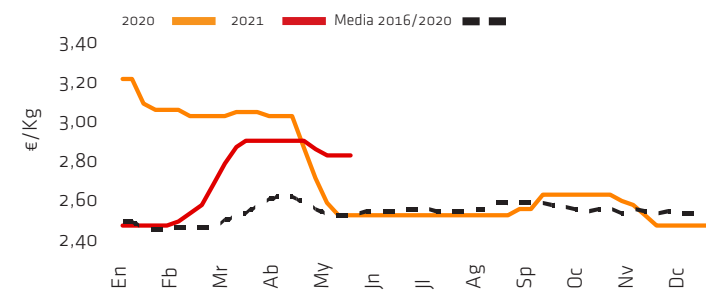
	2021	% 2020
<b>CARNES</b>	<b>659.420</b>	<b>-7%</b>
A México	156.954	-3%
A China	159.028	-25%
A Japón	103.626	+2%
A Canadá	53.334	-5%
A Corea del Sur	44.862	-8%
A Colombia	24.611	+27%
<b>SUBPRODUCTOS</b>	<b>123.200</b>	<b>-5%</b>
A China	73.258	+14%
A México	30.058	-9%
A Filipinas	4.721	+20%
A Canadá	23.298	-26%
<b>TOTAL</b>	<b>782.620</b>	<b>-7%</b>

Fuente: USMEF

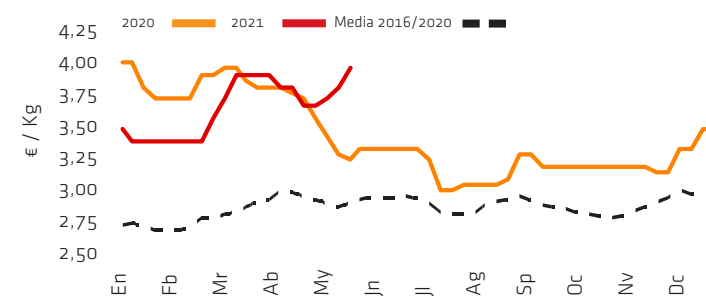
Cotización de la panceta en España Fuente : MC Barcelona



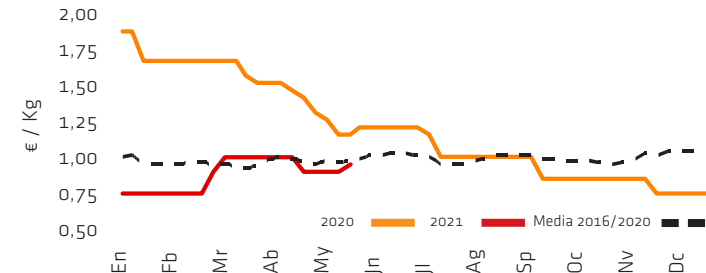
Cotización jamón redondo en España Fuente: MC Barcelona



Cotización de la paleta en Alemania Fuente : AMI



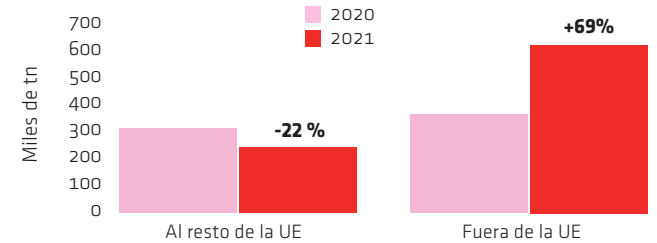
Cotización del tocino en Alemania Fuente : AMI



# MERCADO DE LA CARNE

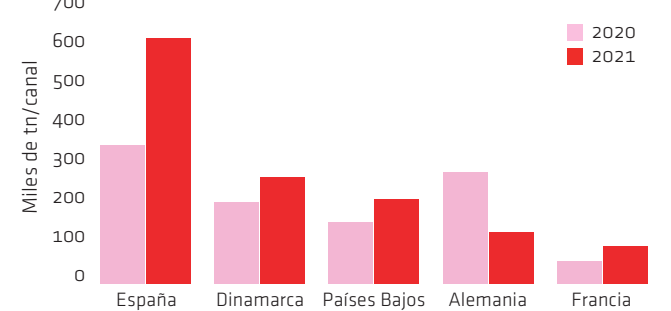
## ESPAÑA. EXPORTACIÓN DE PORCINO EN ENERO-MARZO.

Fuente: INTERPORC



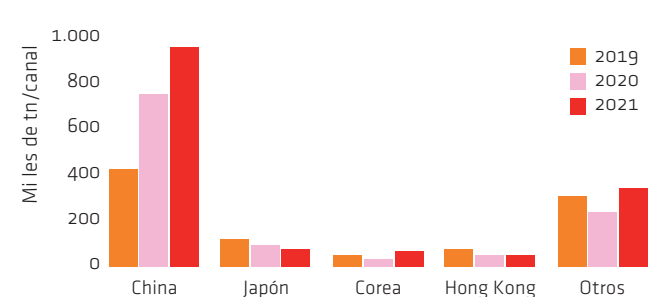
## LOS 5 MAYORES EXPORTADORES DE PORCINO DE LA UE EN ENERO-MARZO DE CADA AÑO.

Fuente: Comisión Europea



## LA EXPORTACIÓN DE PORCINO DE LA UE EN ENERO-MARZO A CHINA, HONG KONG, JAPÓN Y COREA DEL SUR.

Fuente: DG VI-Agri



## EXPORTACIONES DE PORCINO DE ESPAÑA EN ENERO-MARZO DE 2021

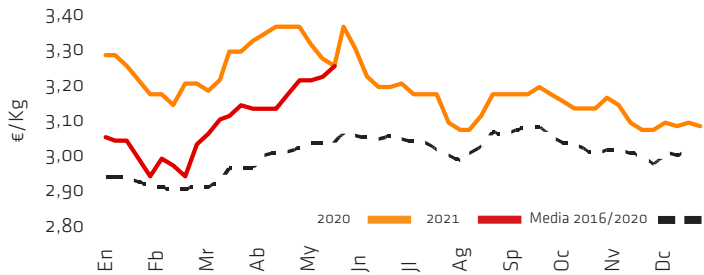
Fuente: AEAT/Interporc

País	2021	2021%2020
China	476.009	+99,7%
Francia	72.678	+3,0%
Italia	34.291	-42,2%
Filipinas	40.423	+76,8%
Portugal	24.983	-9,5%
Japón	25.416	-27,4%
Corea del Sur	20.858	+83,3%
Polonia	13.893	-43,4%
Dinamarca	12.328	+76,0%
Alemania	12.141	-31,4%
Rep. Checa	11.834	-34,1%
Rumanía	10.384	-31,1%
R. Unido	9.080	-39,7%
Bulgaria	7.202	-26,9%
Hungría	6.767	-46,3%
Bélgica	5.757	-16,1%
Suecia	5.629	-22,7%
Eslovaquia	5.023	-28,4%
Países Bajos	5.754	-8,7%
Hong Kong	4.633	-16,4%
Otros	43.782	-16,8%

Animales vivos	23.796	-20,3%
Carnes	616.275	+28,3%
Despojos	138.956	+29,9%
Tocino	41.768	+11,4%
Jamones/paletas curados	12.505	-3,4%
Jamones/paletas cocidos	1.367	+30,0%
Panceta salada	1.059	-21,8%
Embutidos	18.205	-2,7%
Preparaciones/conservas	13.300	+44,3%
Manteca fundida	5.364	+65,2%
Grasa fundida	66	+222,2%
<b>TOTAL (sin animales vivos)</b>	<b>848.864</b>	<b>+26,6%</b>

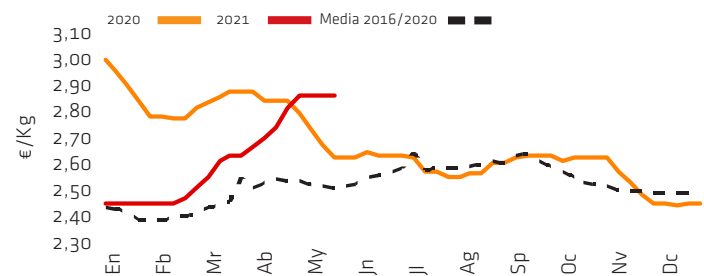
### Cotización del lomo 1 en Francia

Fuente: Rungis



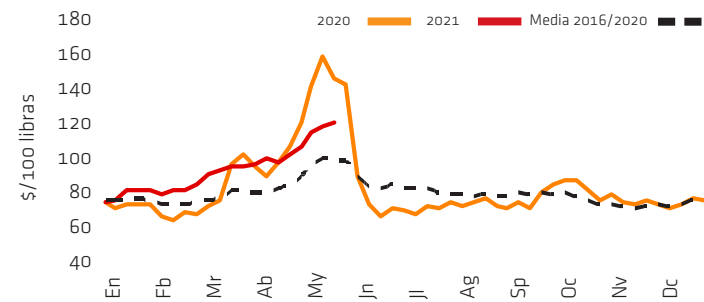
### Cotización jamón sin grasa en Francia

Fuente: Rungis



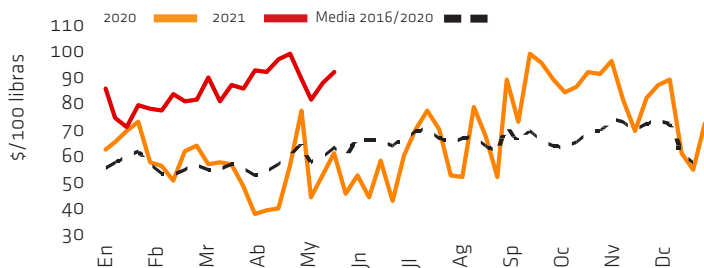
### Cotización del lomo en EEUU

Fuente: USDA



### Cotización del jamón en EEUU

Fuente: USDA

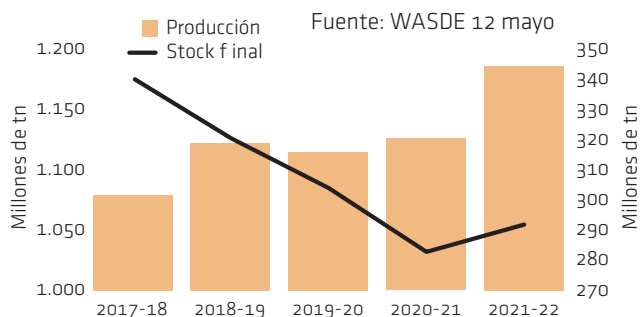


**BARÓMETRO PORCINO**

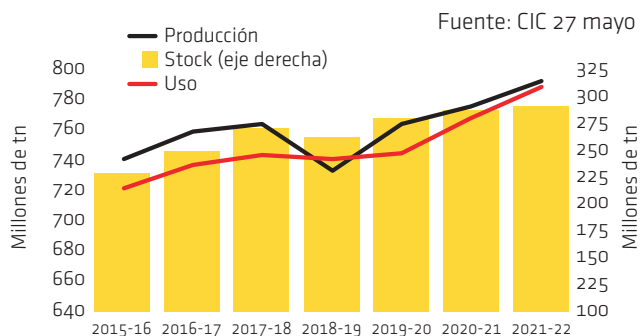
**MATERIAS PRIMAS**

7

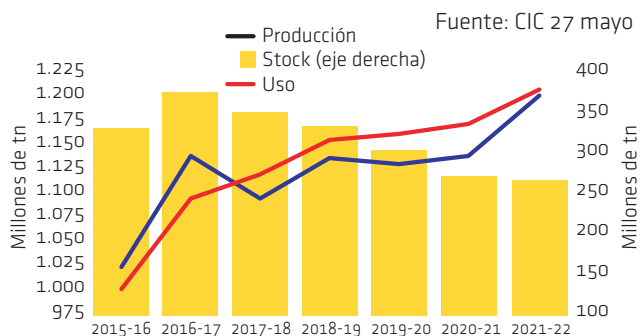
**COSECHA Y STOCK FINAL MUNDIALES DE MAÍZ.**



**BALANCE DEL MERCADO MUNDIAL DE TRIGO.**



**BALANCE DEL MERCADO MUNDIAL DE MAÍZ.**

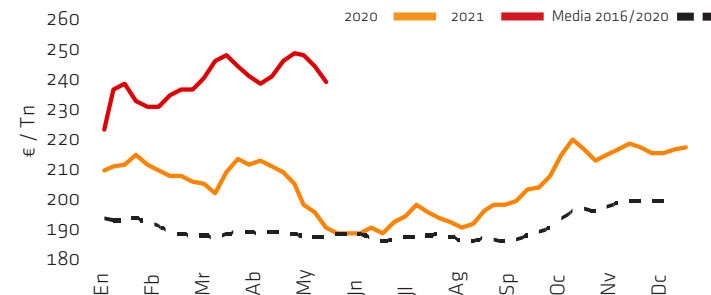


**Alta volatilidad**

El mes empezó con una explosión de verdaderos fuegos de artificio. En la primera semana, una estratosférica de los futuros, que disparó aquí al alza todos los precios de la importación y tensó al alza los del género nacional. De hecho, el maíz cotizó en esa semana a su nivel más alto de la historia en el mercado español. La segunda semana, sin embargo, vivió una corrección bajista igualmente fulminante, tras la publicación del informe del USDA que lanzaba sus primeras estimaciones para la nueva campaña: más cosecha de soja en EEUU y más cosecha de trigo en el mundo, con un nuevo recorte del stock final de maíz para EEUU y de la producción de Brasil (sequía). Y marcha atrás también para los precios en el mercado español. La tercera semana de mes marcó una estabilización en el mercado internacional..., pero llegaron entonces renovadas tensiones al mercado nacional, muy cerca ya del arranque de las nuevas cosechas. El centro de atención estaba lógicamente puesto en la cebada, que es el primer cereal en debutar en la zona este del país. Las nuevas cotizaciones reflejaron un diferencial a la baja respecto a la cosecha vieja, esperando que llegara la presión de cosecha. Sin embargo, la caída intermitente de lluvias retrasó considerablemente el avance de las labores en el campo, con lo que la oferta de cebada nueva se mantenía bajo mínimos y aumentaban los intereses compradores para hacerse con cebada vieja: con muy poca cobertura de cebada, el fabricante salió a comprar y motivó un ligero repunte de los precios al final de mes. Un final de mes tan movido como en su inicio, ahora de nuevo con fuertes subidas en Chicago. En definitiva, un mes de junio extremadamente volátil en el marco internacional y con un empalme de cosechas más complicado de lo esperado en el mercado nacional. En otros productos, grasas y aceites siguen con precios por las nubes, superando los 1.000 euros/tn, y con cortas disponibilidades en destino español.

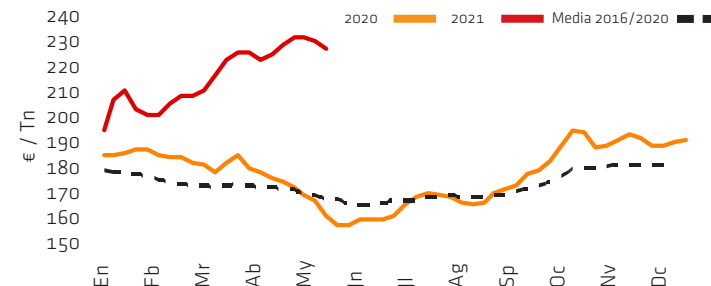
**Cotización del trigo forrajero**

Fuente: Mercolleida



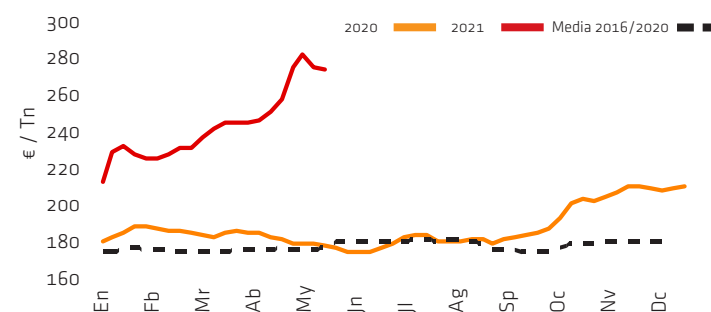
**Cotización de la cebada**

Fuente: Mercolleida



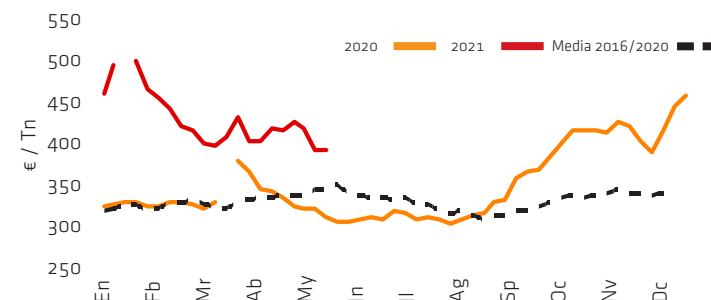
**Cotización del maíz**

Fuente: Mercolleida



**Cotización de la harina de soja 44%**

Fuente: Mercolleida



CUADRO DE CONTROL DEL SECTOR PORCINO ESPAÑOL (Variación en % respecto a un año atrás)

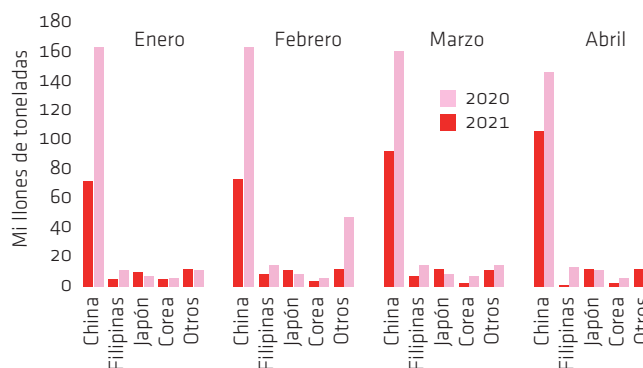
Fuente: MAPA/AEAT/Mercolleida

	MATANZA		CONSUMO		EXPORTACIÓN				COTIZACIÓN	IPC CARNE CERDO	
	Cabezas	(tn)	En fresco (tn)	Transformados (tn)	Carne (tn)	Subproductos (tn)	Total			(€/Kg/vivo)	(respecto mes anterior)
							A la UE (tn)	extra-UE (tn)	Total (tn)		
Mayo 2021	--	--	--	--	--	--	--	--	--	+12,4%	--
Abril 2021	--	--	--	--	--	--	--	--	--	-0,2%	+0,1%
Marzo 2021	+8,1%	+7,6%	--	--	+24,6%	+17,2%	-15,5%	+60,6%	+22,8%	-11,1%	+0,2%
Febrero 2021	+5,1%	+4,3%	--	--	+27,4%	+20,0%	-20,9%	+73,9%	+25,7%	-20,8%	-0,4%
Enero 2021	-0,9%	-1,9%	--	--	+21,7%	+34,4%	-26,9%	+85,1%	+24,4%	-25,0%	-0,3%
Diciembre 2020	+14,0%	+14,5%	+8,6%	+6,2%	+40,4%	+55,7%	-7,2%	+103,9%	+43,3%	-26,3%	+0,2%

Un verano atípico, pero menos

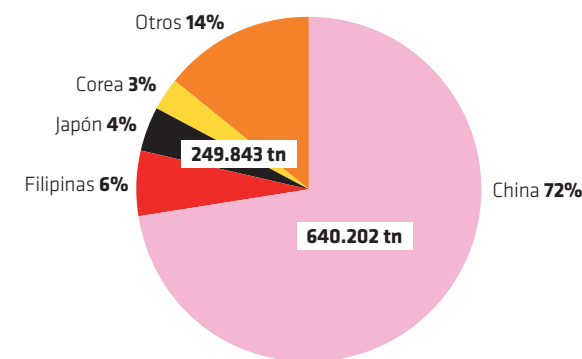
El acercamiento al verano está planteando muchas dudas, sobre todo del lado de la demanda de carne en Europa. Las limitaciones que siguen vigentes por la covid-19, aunque se estén suavizando de forma progresiva, maniatan las decisiones de reconstituir stocks por parte de la industria y el comercio, ya que no está claro qué velocidad va a tener el consumo intracomunitario en esta temporada estival. Con lo que la demanda interior europea no está cogiendo el relevo a la ralentización de las exportaciones, sobre todo hacia China, cuyos importadores están presionando mucho sobre los precios de compra. Con China refrenando compras y dudas sobre cuándo volverá a comprar y, sobre todo, qué volúmenes necesitará y a qué precios estará dispuesta a comprar, los exportadores europeos no quieren congelar más carne a los actuales precios altos, por lo que intentan vender el máximo posible en fresco en el mercado europeo. Esto lleva a una mayor disponibilidad de carne dentro de la UE y a una mayor competencia vía precios entre países, más aún porque los impulsos la mercado interior de la carne están llegando con lentitud. En cambio, la oferta de cerdos va a ir

ESPAÑA. EXPORTACIÓN DE CARNES Y PREPARADOS DE PORCINO A TERCEROS PAÍSES EN 2021. Fuente: CEXGAN



estacionalmente a la baja, lo que debería llevar a su vez a un descenso de las producciones cárnicas y a confiar en que, sea en junio, sea en julio, los consumos europeos ganen dinamismo por la campaña turística (sea como sea esta, debería ser mejor que el año pasado). La gran incógnita sigue siendo la demanda china para el segundo semestre de año: las fuertes importaciones que ha realizado en el primer semestre (y,

ESPAÑA. EXPORTACIÓN DE CARNES Y PREPARADOS DE PORCINO EN ENERO-ABRIL DE 2021. Fuente: CEXGAN



sobre todo, en el primer trimestre) hacen que disponga ahora de abundante stock de carne, mientras que su matanza nacional ha crecido también ampliamente en estos pasados meses. Mientras, el sudeste asiático mantiene una firme demanda. La batalla gira ahora en torno a los precios internacionales, con el mayor importador (China) a la baja y los dos mayores exportadores (EEUU y España) en todo lo alto.



## BARÓMETRO PORCINO

INTER  
PORC  
SPAIN

9

### CERDO

#### EUROPA

	ABRIL	MAYO	VARIACIÓN	
España (€/Kg/vivo)	1,460	1,518	+4,0%	↗
Alemania (€/Kg/canal)	1,42	1,54	+8,5%	↗
Países Bajos (€/Kg/canal)	1,11	1,20	+8,1%	↗
Dinamarca (corona/Kg/canal)	10,80	11,70	+8,3%	↗
Francia (€/Kg/canal)	1,535	1,547	+0,8%	↗
Italia (€/Kg/vivo)	1,368	1,420	+3,8%	↗
Polonia (zloty/Kg/canal)	5,21	5,67	+8,8%	↗
Reino Unido (peniques/Kg/canal)	145,10	152,79	+5,3%	↗

#### AMÉRICA

EEUU (\$/cwt)	111,67	105,32	-5,7%	↘
Canadá (dólar/Kg/canal)	244,85	249,34	+1,8%	↗
Brasil (real/Kg/vivo)	7,56	6,32	-16,4%	↘

#### ASIA

China (yuan/Kg/vivo)	23,61	18,47	-21,8%	↘
----------------------	-------	-------	--------	---

### LECHÓN

Mercolleida	61,50	51,00	-17,1%	↘
Segovia	75,00	60,00	-20,0%	↘
Zamora	69,00	62,00	-10,1%	↘
BPP Países Bajos	48,50	49,50	+2,1%	↗
Nord-West Alemania	49,50	53,00	+7,1%	↗
Italia	100,05	102,30	+2,2%	↗

### CERDA

Mercolleida	0,790	0,810	+2,5%	↗
Segovia	0,690	0,730	+5,8%	↗
Alemania (VEZG)	1,01	1,10	+8,9%	↗
Francia (MPB)	0,996	0,958	-3,8%	↘
Dinamarca (DC)	0,89	0,93	+4,5%	↗
Países Bajos (Vion)	1,27	1,39	+9,4%	↗

### FUTUROS

#### CHICAGO (CME) \$

Cerdo junio 2021	112,65	117,25	+4,1%	↗
Cerdo julio 2021	112,07	119,35	+6,5%	↗
Cerdo agosto 2021	107,42	116,22	+8,2%	↗
Cerdo octubre 2021	90,05	94,07	+4,5%	↗
Cerdo diciembre 2021	82,55	84,17	+2,0%	↗
Cerdo febrero 2022	83,95	85,07	+1,3%	↗
Cerdo abril 2022	85,45	86,20	+0,9%	↗
Cerdo mayo 2022	88,35	88,52	+0,2%	↗

### CARNE

#### ESPAÑA (€/KG)

Lomo caña	4,03	4,03	0,0%	=
Costilla	4,86	4,86	0,0%	=
Filete	4,56	4,56	0,0%	=
Cabeza de lomo	3,76	3,76	0,0%	=
Jamón redondo	2,91	2,84	-2,4%	↘
Panceta	3,42	3,27	-4,4%	↘
Tocino	1,81	1,73	-4,4%	↘

#### FRANCIA (€/KG)

Lomo con costillas	3,18	3,26	+2,5%	↗
Lomo sin costillas	2,89	2,78	-3,8%	↘
Jamón sin grasa	2,82	2,87	+1,8%	↗
Panceta (s/picada 1)	3,00	3,09	+3,0%	↗
Panceta (s/picada extra)	3,45	3,53	+2,3%	↗
Tocino	0,70	0,70	0,0%	=

#### ALEMANIA (€/KG)

Jamón deshuesado	3,25	3,50	+7,7%	↗
Jamón corte redondo	2,30	2,45	+6,5%	↗
Paleta deshuesada	3,70	4,00	+8,1%	↗
Paleta corte redondo	3,35	3,60	+7,5%	↗
Solomillo	7,50	8,50	+13,3%	↗
Aguja	2,85	3,00	+5,3%	↗
Panceta	3,00	3,20	+6,7%	↗
Tocino	0,90	0,95	+5,6%	↗

#### ITALIA (€/KG)

Panceta fresca	3,91	3,98	+1,8%	↗
Jamón 10-12 Kg	3,06	3,16	+3,3%	↗
Jamón >12 Kg	3,39	3,46	+2,1%	↗
Paleta	3,04	3,04	0,0%	=
Lomo Bolonia	2,80	3,20	+14,3%	↗
Tocino	1,28	1,36	+6,3%	↗

#### EEUU (\$/100 LB)

Lomo	100,48	119,49	+18,9%	↗
Jamón	98,42	91,77	-6,8%	↘
Panceta	155,74	182,36	+17,1%	↗

#### BRASIL (REAL/KG)

Canal exportación	11,88	8,56	-27,9%	↘
Lomo	15,83	15,42	-2,6%	↘
Jamón sin deshuesar	13,18	11,79	-10,5%	↘
Paleta deshuesada	13,27	12,25	-7,7%	↘

### CEREALES Y PROTEÍNAS

#### MERCADO ESPAÑOL (€)

Trigo forrajero nacional	248	241	-2,8%	↘
Trigo import disponible	248	240	-3,2%	↘
Trigo import agosto-diciembre	225	230	+2,2%	↗
Maíz nacional	260	277	+6,5%	↗
Maíz import disponible	260	269	+3,5%	↗
Maíz octubre-diciembre	225	243	+8,0%	↗
Cebada nacional	231	228	-1,3%	↘
Harina de soja 47%	424	402	-5,2%	↘
Aceite de palma	1053	1070	+1,6%	↗

#### FUTUROS CHICAGO-CME (\$)

Trigo (vto. más cercano)	734,75	663,50	-9,7%	↘
Maíz (vto. más cercano)	673,25	656,75	-2,5%	↘
Soja (vto. más cercano)	1.534,25	1.530,50	-0,2%	↘
Harina soja (vto. más cercano)	426,10	395,50	-7,2%	↘
FUTUROS EURONEXT (€)				
Trigo (vto. más cercano)	257,00	211,50	-17,7%	↘
Maíz (vto. más cercano)	241,75	268,75	+11,2%	↗

### FLETES MARÍTIMOS

Baltic Dry Index	3.060	2.596	-15,2%	↘
------------------	-------	-------	--------	---

### BOLSA

IBEX 35	8.815,00	9.148,90	+3,8%	↗
---------	----------	----------	-------	---

### ENERGÍA Y METALES

Petróleo Brent (\$/barril)	66,72	69,44	+4,1%	↗
Oro (\$/onza)	1.768,25	1.904,84	+7,7%	↗
Etanol CBOT (\$/galón)	2,330	2,480	+6,4%	↗

### MONEDAS (1 EURO = MONEDA NACIONAL)

Dólar USA	1,2082	1,2201	+1,0%	↗
Dólar Canadá	1,4834	1,4727	-0,7%	↘
Libra esterlina	0,8686	0,8601	-1,0%	↘
Zloty polaco	4,5635	4,4856	-1,7%	↘
Real brasileño	6,4597	6,3868	-1,1%	↘
Yen japonés	131,62	133,79	+1,6%	↗
Yuan renminbi chino	7,8134	7,7722	-0,5%	↘
Rublo ruso	90,711	89,535	-1,3%	↘


NOTA: Todas las referencias son las vigentes el último día de cada mes.

# PLAN PREVENCIÓN SANIDAD ANIMAL (INTERPORC)


En relación con la propagación del virus de la PPA por países del centro y este de Europa, y ante el riesgo y amenaza de entrada de esta grave y devastadora enfermedad en nuestro país, con consecuencias claramente catastróficas para nuestro sector (restricciones de movimientos, cierre automático de las exportaciones a muchos países terceros y de la Unión Europea, etc., grandes pérdidas económicas, etc.), insistimos en que es fundamental la **PRECAUCIÓN**:

1. Extremar las medidas de **bioseguridad** a todos los niveles de la cadena productiva
2. Extremar las medidas de **limpieza y desinfección de los vehículos**
3. **Disminuir e incluso frenar la importación** de animales vivos y carne y productos cárnicos durante los próximos meses, hasta conocer el desarrollo y evolución de la enfermedad
4. Realizar los **controles pertinentes en origen** en caso de realizar alguna importación
5. Tomar las medidas de precaución pertinentes con los **trabajadores de países afectados**
6. Hacer uso y divulgar los **posters de bioseguridad** editados por INTERPORC en granjas, industrias, centros de desinfección, transportistas, etc.


Es por tanto **clave la concienciación y sensibilización de todos los agentes que intervienen en la cadena productiva del porcino.**



## En el transporte La bioseguridad es tu responsabilidad



**INTERPORC SPAIN**  
WWW.INTERPORC.COM  
INTERPROFESIONAL DEL PORCINO DE CAPA BLANCA



GOBIERNO DE ESPAÑA  
MINISTERIO DE AGRICULTURA, PESCA Y ALIMENTACIÓN

**La peste porcina africana (PPA)** es una enfermedad vírica que afecta a cerdos domésticos y jabalíes de cualquier edad incapaz de causar infección en humanos.


Está incluida en la categoría de **enfermedades de declaración obligatoria**, lo cual implica la obligatoriedad de comunicación a los servicios veterinarios oficiales de cualquier indicio de la enfermedad así como la aplicación de estrictas medidas de control en caso de confirmación.

Actualmente está presente en países de Europa del Este, en Asia y en el continente africano.


La infección en los cerdos se produce comúnmente por contacto directo con cerdos infectados, por ingesta de restos de carne porcina infectada o de productos cárnicos porcinos infectados no procesados, y/o por contacto con vehículos, equipamientos y personas contaminados.

---


**Medidas de bioseguridad para reducir el riesgo de contagio desde regiones afectadas por PPA:**



**Evitar el contacto**  
Evitar en la medida de lo posible el contacto con cerdos domésticos y jabalíes de países afectados por PPA.




**3 días**  
Si has estado en contacto con cerdos domésticos y jabalíes de países afectados por PPA, limpiar y desinfectar adecuadamente la ropa y calzados utilizados y evitar el contacto con cerdos domésticos durante al menos 72 horas desde tu llegada a España.



**Evitar traer carne**  
Evitar traer carne y/o productos frescos o curados desde países afectados.


**Limpieza y Desinfección**




1er Paso: Prelimpieza  
2º Paso: Limpieza con detergente y agua caliente  
3er Paso: Desinfección

**Protocolos de limpieza y desinfección**  
Cumplir con los protocolos de limpieza y desinfección establecidos por la normativa siempre inmediatamente después de descargar animales y antes de una nueva carga.

**Control oficial de vehículos**  
Centrales oficiales de vehículos procedentes de países considerados de riesgo.



**Inspección visual y documental**  
Compromiso del operador para verificar la limpieza y desinfección de los vehículos que entran en la explotación. Inspección visual y documental.





WWW.INTERPORC.COM  
INTERPROFESIONAL DEL PORCINO DE CAPA BLANCA




# En la granja La bioseguridad es tu responsabilidad

**La peste porcina africana (PPA)** es una enfermedad vírica que afecta a cerdos domésticos y jabalíes de cualquier edad incapaz de causar infección en humanos.

Está incluida en la categoría de **enfermedades de declaración obligatoria**, lo cual implica la obligatoriedad de comunicación a los servicios veterinarios oficiales de cualquier indicio de la enfermedad así como la aplicación de estrictas medidas de control en caso de confirmación.

Actualmente está presente en países de **Europa del Este, en Asia y en el continente africano.**

La infección en los cerdos se produce comúnmente por contacto directo con cerdos infectados, por ingesta de restos de carne porcina infectada o de productos cárnicos porcinos infectados no procesados, y/o por contacto con vehículos, equipamientos y personas contaminados.

**Acreditación de los proveedores de animales y semen**  
Acreditación de los proveedores de animales y semen del cumplimiento de la normativa en controles sanitarios.

**Cadena de producción**  
No introducir en la cadena de producción productos o subproductos cárnicos procedentes de países de riesgo.

**Restos alimenticios**  
No suministrar productos ni restos alimenticios como alimento a los cerdos.

**Ropa y calzado de Cacería**  
Asegurarse que la ropa y calzado se limpien y desinfectan adecuadamente cuando se ha estado cazando en países de riesgo.

**Productos cárnicos frescos y curados**  
No transportar productos cárnicos frescos y curados procedentes de países de riesgo.

**Vallado perimetral en buen estado**  
Vallado perimetral que evite el contacto entre jabalíes y cerdos domésticos.

**Evitar contacto**  
Evitar el contacto con jabalíes y sus desperdicios, de personas relacionadas con la caza porcina o que entren en contacto con cerdos domésticos.

**Acciones de caza en otros países considerados de riesgo**  
Respetar un periodo de tiempo prudencial de **mínimo 3 días** al haber participado en actividades de caza en otros países considerados de riesgo.

**No introducir productos de riesgo en las explotaciones porcinas**  
No introducir productos de riesgo: carnes frescas y curadas.

**Ante cualquier sospecha**  
Ante cualquier sospecha de presencia de enfermedad, notificar a los servicios veterinarios.

**En caso de detectar alguna anomalía comunicarlo inmediatamente a la autoridad competente**  
Comprobar la documentación de traslado e identificación de los animales, y en caso de detectar alguna anomalía comunicarlo inmediatamente a la autoridad competente.

**Cuarentena adecuada a la llegada de los animales**  
Implementar una cuarentena adecuada a la llegada de los animales con los controles pertinentes que marca la normativa vigente.

**AUTOCONTROLES como práctica habitual**  
La realización de AUTOCONTROLES como práctica habitual es una buena medida de control.

**Inspección visual y documental**  
Inspección visual y documental de una correcta limpieza y desinfección.

**Controles de vehículos**  
Los responsables de las explotaciones porcinas deben asegurarse que los vehículos que entren estén limpios y desinfectados.

**Muestras de carga y descarga de animales funcionales y bioseguros**  
Disponer de muestras de carga y descarga de animales funcionales y bioseguros en las explotaciones.

**Ropa y calzado de uso exclusivo en la explotación**  
Obligatorio cambio de ropa y calzado de toda persona que accede a la explotación. La ducha y desinfección antes de la entrada también es una medida eficaz de prevención.

**Limpieza y desinfección**  
Sistemas que permitan la limpieza y desinfección en la entrada de vehículos (vado, arco o máquina a presión).

**Los equipos y herramientas**  
Los equipos y herramientas que se introducen en la explotación deben limpiarse y desinfectarse y no deben compartirse entre explotaciones.



WWW.INTERPORC.COM  
INTERPROFESIONAL DEL PORCINO DE CAPA BLANCA



# En el matadero La bioseguridad es tu responsabilidad

**La peste porcina africana (PPA)** es una enfermedad vírica que afecta a cerdos domésticos y jabalíes de cualquier edad incapaz de causar infección en humanos.

Está incluida en la categoría de **enfermedades de declaración obligatoria**, lo cual implica la obligatoriedad de comunicación a los servicios veterinarios oficiales de cualquier indicio de la enfermedad así como la aplicación de estrictas medidas de control en caso de confirmación.

Actualmente está presente en países de **Europa del Este, en Asia y en el continente africano.**

La infección en los cerdos se produce comúnmente por contacto directo con cerdos infectados, por ingesta de restos de carne porcina infectada o de productos cárnicos porcinos infectados no procesados, y/o por contacto con vehículos, equipamientos y personas contaminados.



**Lesiones post mórtem típicas:**  
Cuadro de lesiones hemorrágicas en piel, órganos y cavidades internas

**Wegha Riñones Estómago Bazo Ganglios Linfáticos**

**Decoloración azulada-púrpura de la piel de las extremidades, zonas azuladas y petequiales en cola y puntas de las orejas, tórax y abdomen, a veces con hemorragias múltiples.**

**Espuma sanguinolenta por nariz y boca, secreción ocular, mancha en la cola y perineo, y heces con sangre.**

**Ganglios linfáticos hemorrágicos, hipertrofia de bazo, de color rojizo oscuro (o aumentado de tamaño) con zonas infarctadas, pequeñas hemorragias múltiples en riñones, vejiga y estómago.**

**Líquido seroso-sanguinolento en cavidades torácica y abdominal.**

**En todos los casos sospechosos el diagnóstico debe confirmarse mediante análisis laboratoriales. Los análisis laboratoriales incluyen la identificación del virus por PCR, aislamiento del virus y la presencia de anticuerpos en el suero.**

**En caso de sospecha de peste porcina africana en un matadero o medio de transporte, avisar a los Servicios Veterinarios Oficiales para enviar muestras al laboratorio y poder confirmar o descartar la sospecha, así como parar la línea de matanza.**

**Servicios Veterinarios Oficiales**

**¿PPA?**