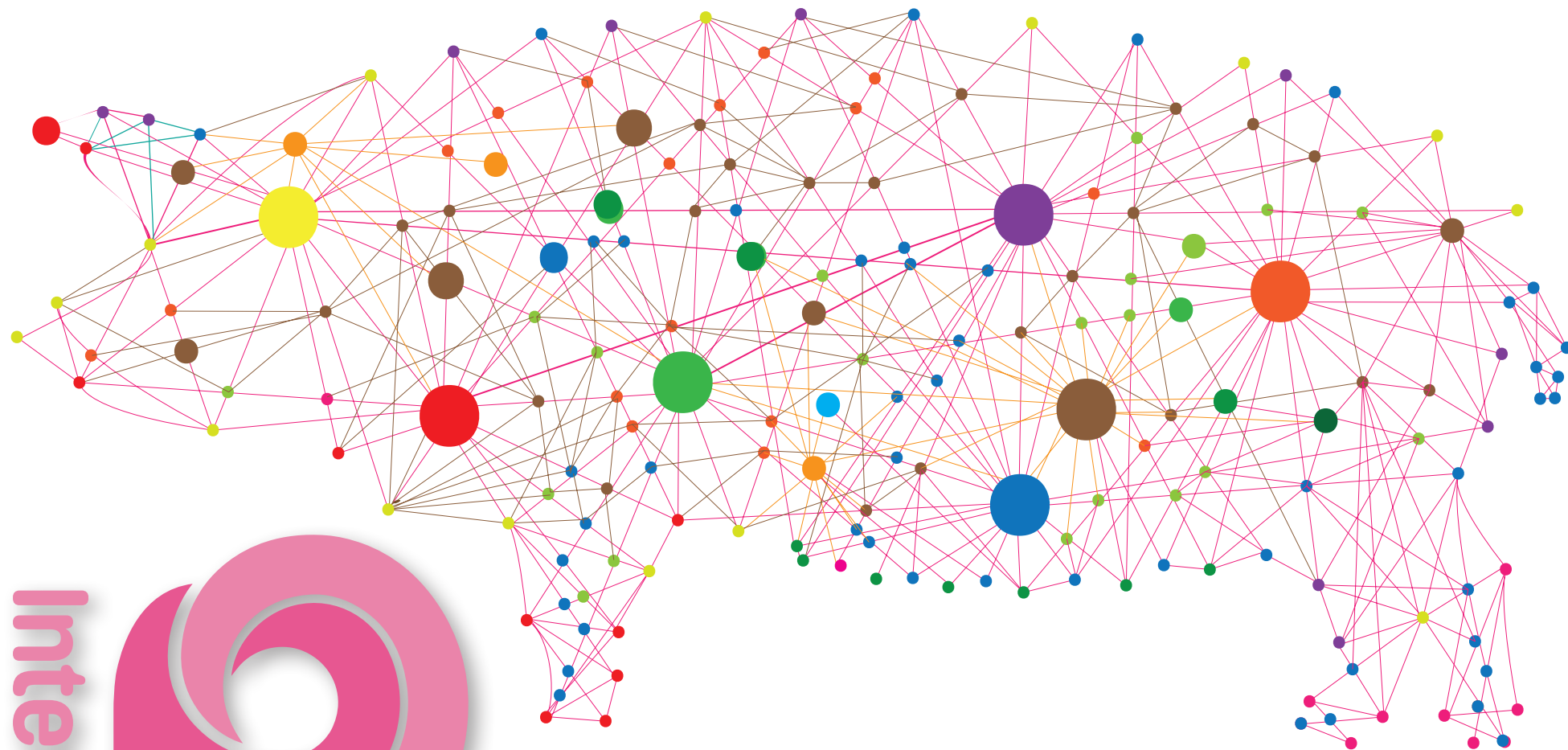


Interporc



Interprofesional
Porcino de Capa Blanca

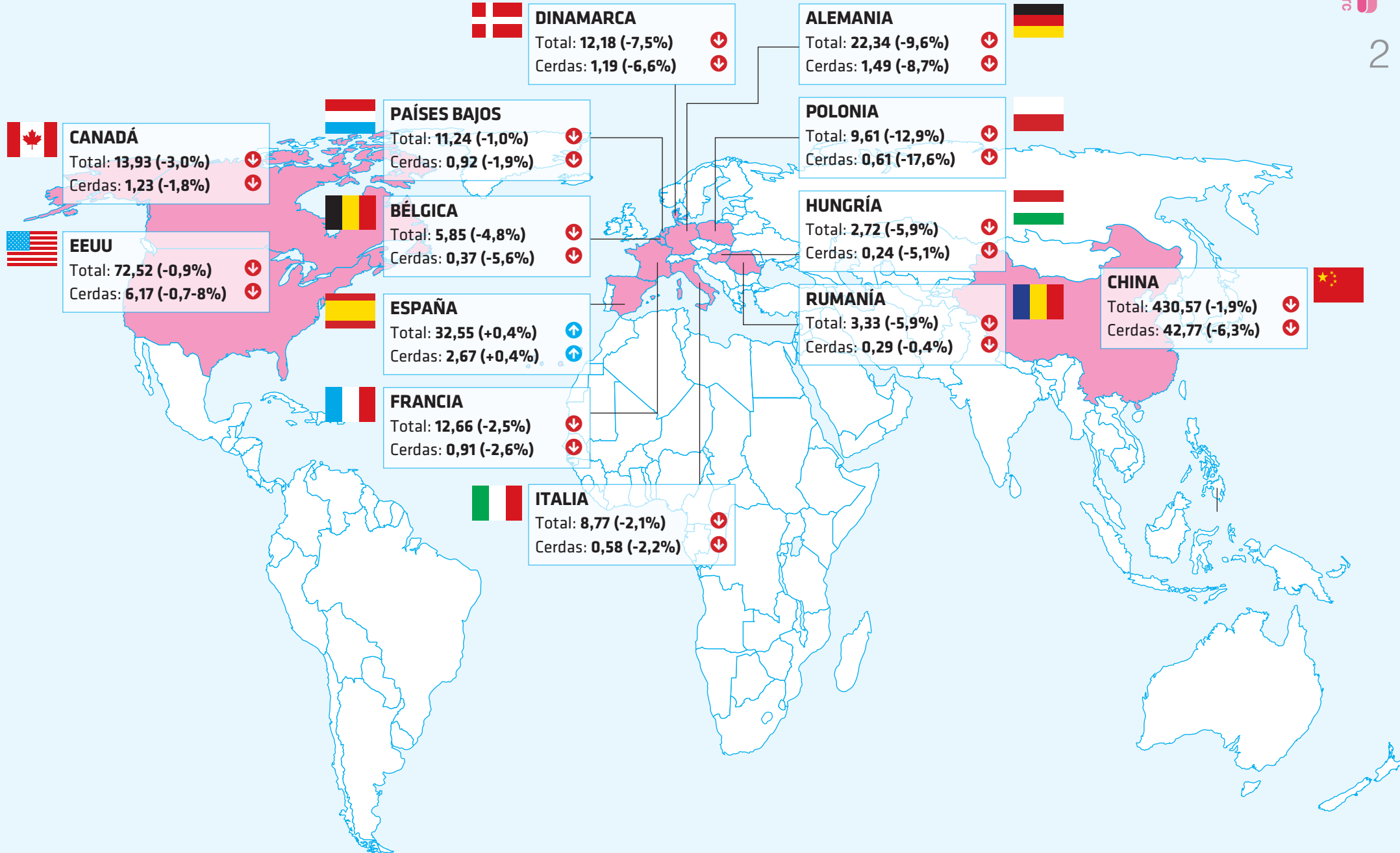


BARÓMETRO PORCINO

NÚMERO 93 / SEPTIEMBRE DE 2022

PRINCIPALES CENSOS PORCINOS MUNDIALES EN PRIMAVERA/VERANO DE 2022

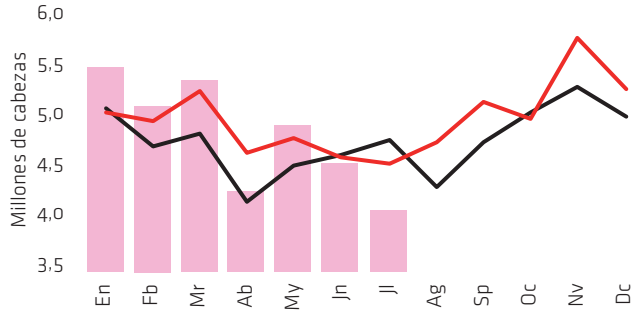
(Datos en millones de animales y variación interanual en %). Fuente: Estadísticas nacionales de cada país



BARÓMETRO PORCINO

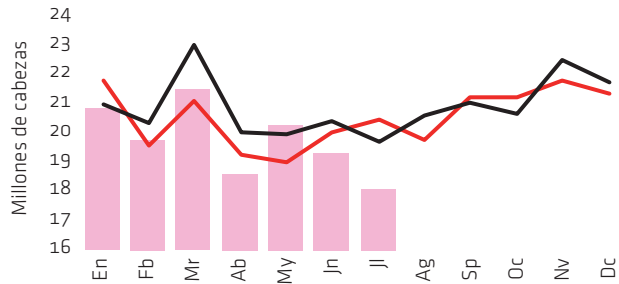
MERCADO DEL CERDO VIVO

ESPAÑA. MATANZA MENSUAL DE CERDOS. Fuente: MAPA

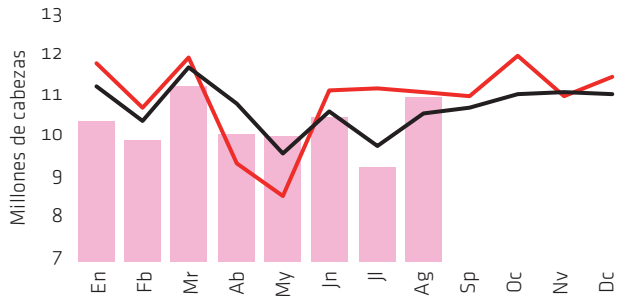


UE-27 (sin Reino Unido). MATANZA MENSUAL DE CERDOS.

Fuente: Eurostat



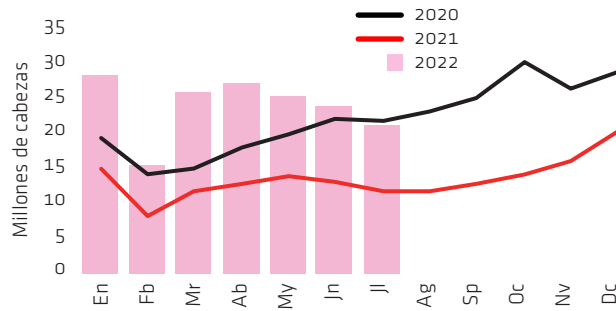
EEUU. MATANZA MENSUAL DE CERDOS. Fuente: USDA



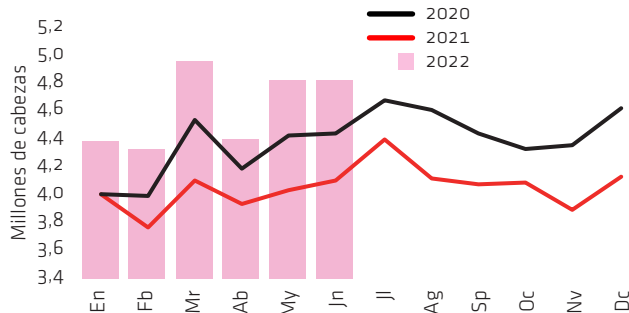
Menos cerdos para una demanda titubeante

La oferta de cerdos va recuperándose gradual y estacionalmente en toda Europa, pero en todos los países se comenta que esta recuperación es menos rápida y voluminosa que en años anteriores. El encarecimiento del pienso a partir del verano pasado se juntó en el último trimestre de 2021 y el primero de 2022 con unos precios del cerdo muy bajo, lo que llevó a una clara pérdida de censos porcinos en toda la UE..., con la excepción de España, donde el censo no baja, aunque sí ha ralentizado notablemente su progresión. El nuevo tirón alcista de las materias primas a raíz de la guerra en Ucrania y el sostenimiento en el tiempo de estos altos precios del cereal han lleva-

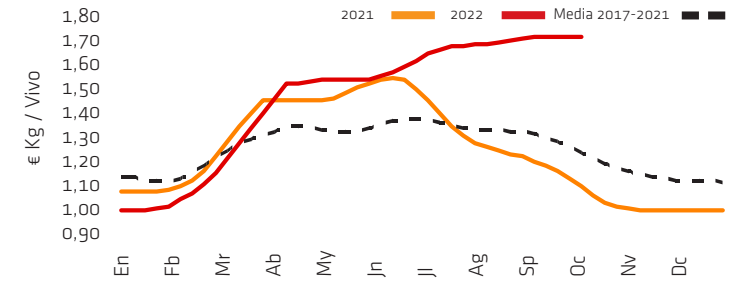
CHINA. MATANZA MENSUAL DE CERDOS. Fuente: MOA



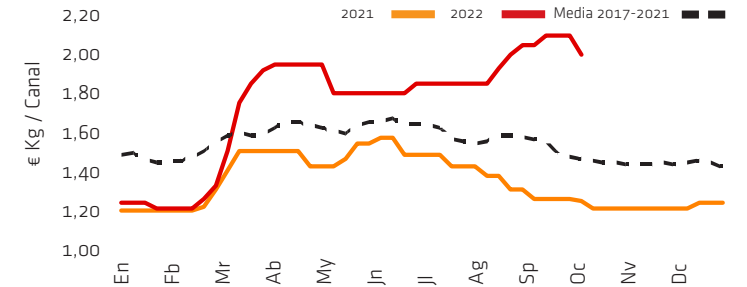
BRASIL. MATANZA MENSUAL DE CERDOS. Fuente: IBGE



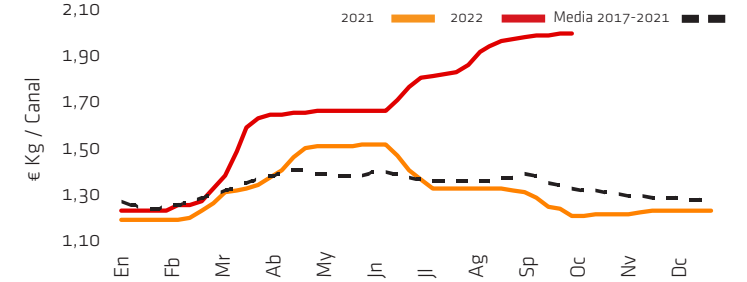
Cotización del cerdo en España Fuente : Mercolleida



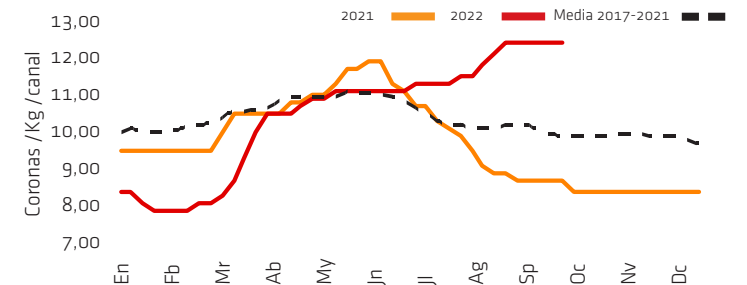
Cotización del cerdo en Alemania Fuente : AMI



Cotización del cerdo en Francia Fuente : MPB



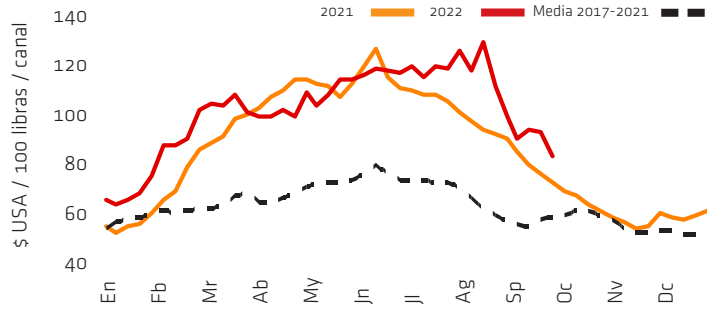
Cotización del cerdo en Dinamarca Fuente : Danish Crown



MERCADO DEL CERDO VIVO

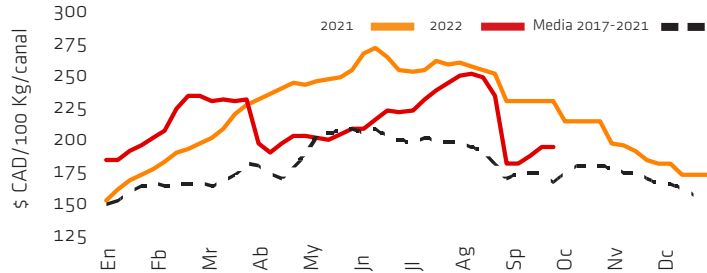
Cotización del cerdo en EEUU

Fuente : USDA



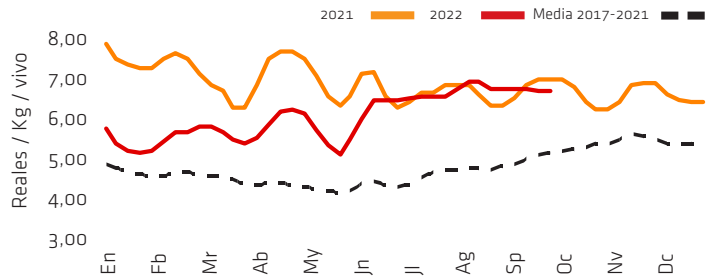
Cotización del cerdo en Canadá

Fuente : Québec



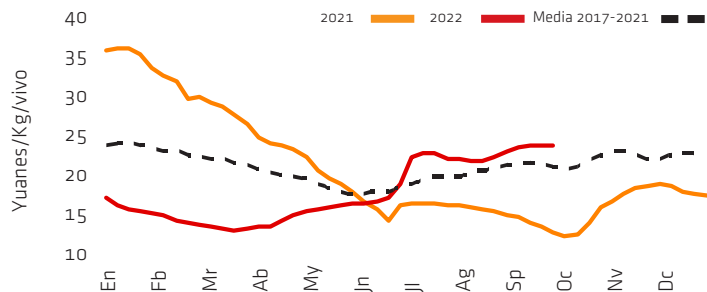
Cotización del cerdo en Brasil

Fuente : ACSURS



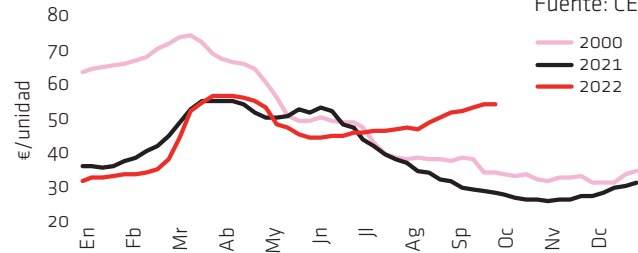
Cotización del cerdo en China

Fuente : MOA

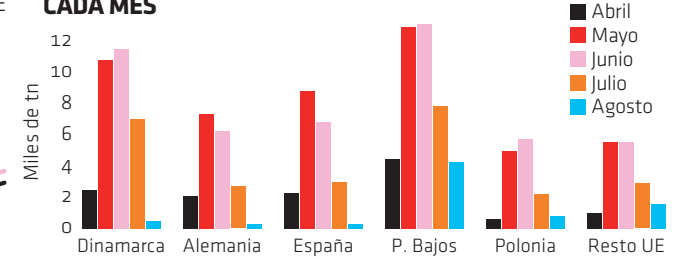


PRECIO MEDIO PONDERADO DEL LECHÓN EN LA UE.

Fuente: CE



STOCK EN ALMACENAMIENTO PRIVADO AL CIERRE DE CADA MES



do también ralentizar las ruedas de producción. Sin olvidar que estas se vieron después frenadas por las altas temperaturas de este verano (afectará además a las cubriciones estivales). Menos cerdos de lo esperado en toda Europa..., pero menos demanda también por parte de los mataderos, que limitan sus intereses a cubrir unos costes de producción muy altos también, pero que no tienen mayores incentivos en la venta de carne. En **España**, la cotización del cerdo ha repuntado todavía ligeramente (+0,9%) en septiembre, aunque salió de este mes con una serie de repeticiones ya. La recuperación de la oferta y, sobre todo, de los pesos ha sido lenta y el matadero, necesitado de sacrificar más para diluir costes de producción, ha aceptado con nervios esos cerdos de más que iban saliendo, con lo que los pesos medios, aún subiendo, se mantienen en un nivel más bajo que hace un año. Algo similar ha sucedido en **Francia** (+1,8%), donde además de la baja oferta hay una demanda para consumo que está respondiendo algo mejor de lo temido en carne de cerdo. Esto ha mantenido una demanda constante de cerdos en el mercado francés, igual que ha sucedido en **Italia**, donde la baja disponibilidad de cerdos obliga a los mataderos a trabajar solo 4 días a la semana todavía. En cambio, la situación es otra en el norte de la UE, exceptuando una "cómoda" **Dinamarca** que, siendo la referencia del cerdo más barata entre los grandes países productores (hay que recordar que es un precio a cuenta), ha seguido subiendo en mayor proporción (+2,5%)..., sin dejar de ser el país más bara-

to. Pero en **Alemania** los grandes mataderos, que no pueden exportar fuera de la UE a causa de la PPA y que ven cómo su consumo interior está penalizado por vegetarianismos e inflación, han presionado con mayor fuerza en cada semana que ganaba septiembres y, finalmente, en el paso a octubre, han forzado una importante corrección a la baja del precio del cerdo. Un descenso que sus países más dependientes (**Bélgica**, **Países Bajos**) anticiparon ya antes del final de septiembre.

Corrección en EEUU y repunte en China

En **EEUU**, la cotización del cerdo ha bajado casi un -25% durante septiembre, empujada de un lado por la recuperación estacional de la producción (aunque se quede por debajo del año pasado) y, del otro lado, por la necesidad de compensar la fortaleza del dólar en la exportación. Un descenso similar se ha dado en **Canadá**, mientras que el precio en **Brasil** se mantiene más estable, aunque también a la baja. La otra cara de la moneda es **China**, donde el cerdo ha ganado otro +6,7% en el mes de septiembre. El gobierno hace equilibristas para mantener un precio suficientemente alto como para que las empresas mantengan efectivos y producciones pero no tan alto como para perjudicar en exceso a los consumidores. Se trata de controlar la inflación, mediante cuantiosas ventas de carne de las reserva estatal, y que vuelva a aumentar el censo de cerdas, como parece que está sucediendo desde este verano, para garantizar la seguridad alimentaria de la población.

BARÓMETRO PORCINO

MERCADO DE LA CARNE

El desafío de la competitividad

Ligera recuperación de los precios de la carne de cerdo en la UE durante septiembre respecto a agosto. Pero este movimiento ha sido engañoso, porque se fraguó en el inicio de mes y, conforme iba avanzando este, el mercado se mostraba claramente estancado e, incluso, con descensos para algunas piezas. Los altos precios a que sigue operando el mercado porcino europeo provocan que, según el producto se traslade por la cadena productiva, nadie quiera tener stock en su poder, temeroso de que el nivel de precios devenga insostenible y baje.

- En el mercado intracomunitario, el temor a los efectos de la inflación galopante sobre el consumo de carne mantiene al comercio europeo reticente a aceptar subidas de sus precios de compra. Más aún porque el matadero, con los altos precios del cerdo, tampoco quiere congelar y fuerza cada semana sus ventas de fresco, con lo que el comercio dispone de oferta suficiente y no ve razones para subir precios. Este estancamiento provocó a finales de mes la caída de los precios alemanes, buscando ganar competitividad. La ventaja, para todos, es

que la carne de cerdo sigue siendo muy competitiva en precio frente a vacuno y pollo (afectada este último por la progresión de la gripe aviar).

- En el mercado de la exportación, los países del sudeste asiático han ralentizado sus compras durante este mes de septiembre, calibrando la creciente competencia que habrá entre exportadores internacionales por vender sus productos en Asia. Como en Europa, los importadores asiáticos también parecen querer esperar a ver si los actuales precios del mercado mundial son sostenibles o no. En esta espera, ralentizan importaciones. Mientras, China no da síntomas de cambios en su demanda exterior: tras haber comprado más en Europa en agosto, se ha vuelto a retirar. Al mismo tiempo, los norteamericanos bajan precios en algunos para productos para compensar la fortaleza del dólar y una cierta resistencia de su consumo interior por los altos precios de este verano. La excepción es el jamón: el peso mexicano se ha revalorizado frente al dólar y la exportación a este país avanza a muy buen ritmo.

EXPORTACIONES DE PORCINO DE LA UE EN ENERO-JULIO DE 2022

	2022	% 2021
CARNES	1.741.353	-25%
A China	420.849	-68%
A Australia	97.036	+55%
A Japón	274.495	+40%
A Ucrania	46.607	X2
A Corea de Sur	187.639	+55%
A EEUU	91.596	+24%
A Filipinas	153.126	+48%
SUBPRODUCTOS	837.322	-17%
A China	368.745	-34%
A Filipinas	143.438	+29%
A Ucrania	20.951	-16%
A Costa Marfil	50.782	+34%
TOTAL	2.578.675	-23%

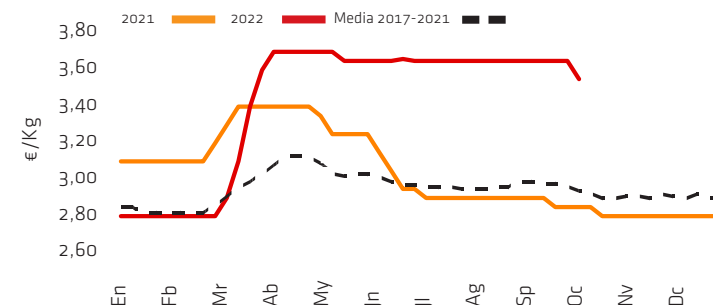
Fuente: Comisión Europea (tn/canal)
(Faltan los datos de Reino Unido)

EXPORTACIONES DE PORCINO DE EEUU EN ENERO-JULIO DE 2022

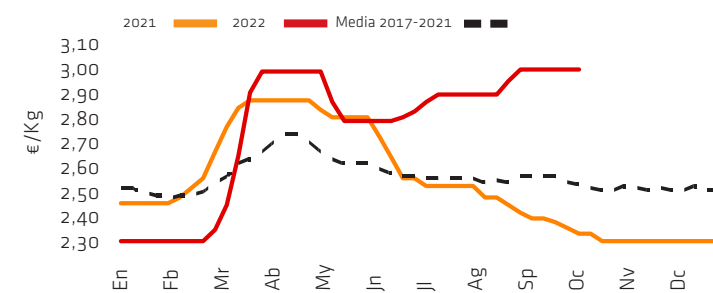
	2022	% 2021
CARNES	1.224.906	-17%
A México	478.178	+21%
A China	99.514	-69%
A Japón	211.315	-10%
A Canadá	97.569	-17%
A Corea del Sur	102.130	-3%
A Colombia	57.715	+11%
SUBPRODUCTOS	269.801	-14%
A China	163.373	-18%
A México	61.362	-10%
A Filipinas	9.668	+3%
A Canadá	9.629	+12%
TOTAL	1.494.707	-17%

Fuente: USMEF (tn/canal)

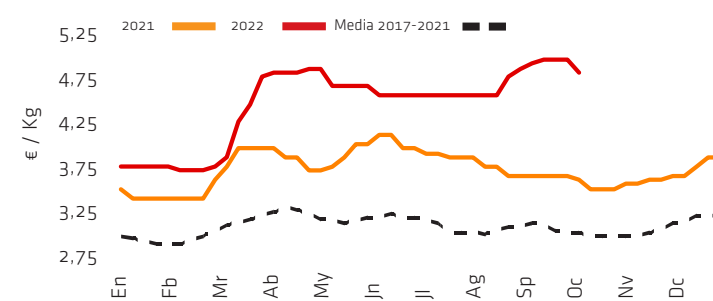
Cotización de la panceta en España Fuente : MC Barcelona



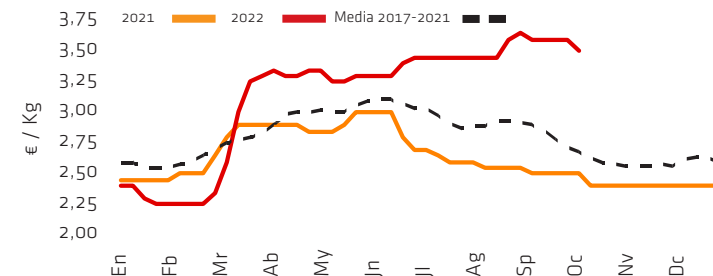
Cotización jamón redondo en España Fuente: MC Barcelona



Cotización de la paleta en Alemania Fuente : AMI



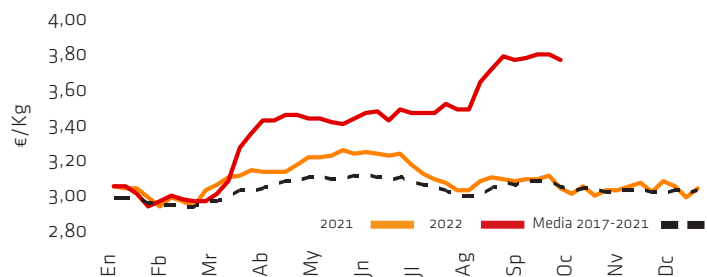
Cotización de la aguja en Alemania Fuente : AMI



MERCADO DE LA CARNE

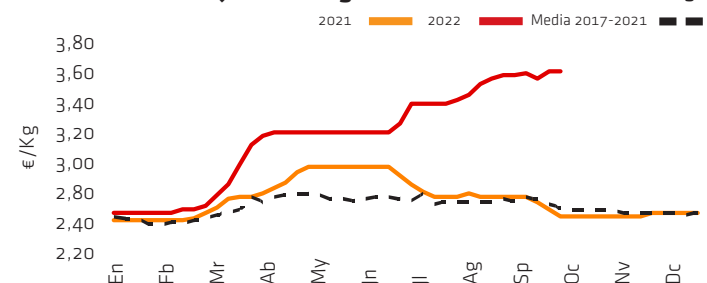
Cotización del lomo 1 en Francia

Fuente : Rungis



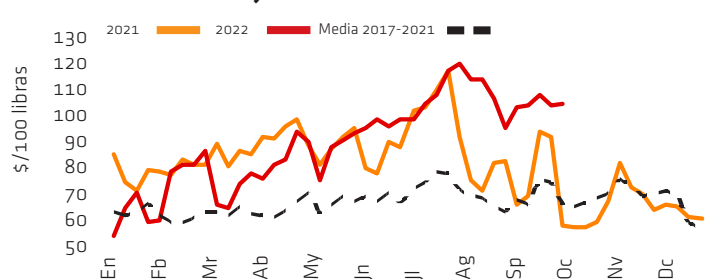
Cotización jamón sin grasa en Francia

Fuente: Rungis



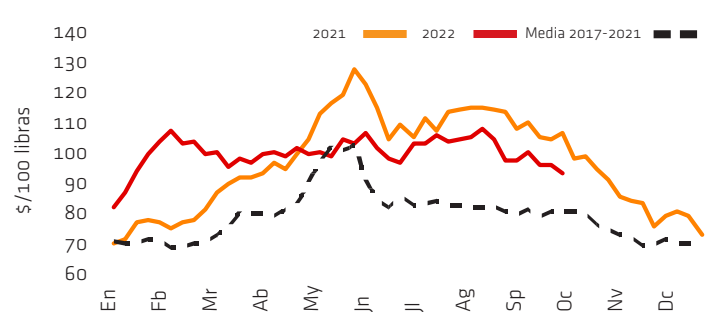
Cotización del jamón en EEUU

Fuente : USDA



Cotización del lomo en EEUU

Fuente : USDA



EXPORTACIONES DE PORCINO DE ESPAÑA EN ENERO-JULIO DE 2022

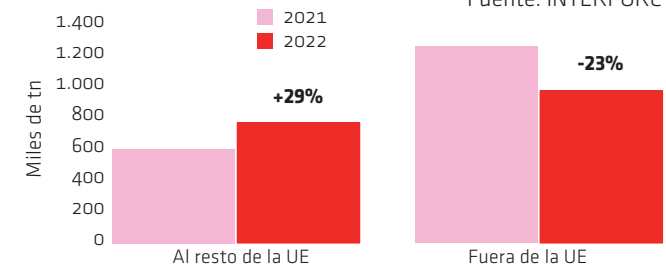
Fuente: AEAT/Interporc (toneladas)

	2022	2022%2021
China	367.514	-59,7%
Francia	172.846	+3,3%
Italia	126.350	+44,5%
Filipinas	150.241	+71,2%
Japón	125.312	+74,5%
Corea del Sur	94.793	+77,5%
Portugal	72.622	+17,3%
Polonia	63.580	+63,2%
Rumanía	50.618	+75,2%
Rep. Checa	43.505	+34,3%
Alemania	37.847	+27,9%
R. Unido	37.926	+46,8%
Taiwán	29.519	+154,0%
Bulgaria	27.045	+66,7%
Hungría	26.894	+74,3%
Dinamarca	19.832	-22,0%
Suecia	18.284	+36,0%
Eslovaquia	17.678	+59,4%
Bélgica	16.768	+23,6%
Países Bajos	14.408	-1,4%
Otros	197.769	+83,6%

Animales vivos	57.735	+14,9%
Carnes	1.222.824	-6,4%
Despojos	290.949	-5,4%
Tocino	66.756	-24,3%
Jamones/paletas curados	35.927	+5,3%
Jamones/paletas cocidos	4.171	+27,0%
Panceta salada	3.443	+55,4%
Embutidos	52.241	+9,9%
Preparaciones/conservas	22.687	-16,2%
Manteca fundida	12.067	+34,5%
Grasa fundida	286	-12,4%
TOTAL (sin animales vivos)	1.711.351	-6,3%

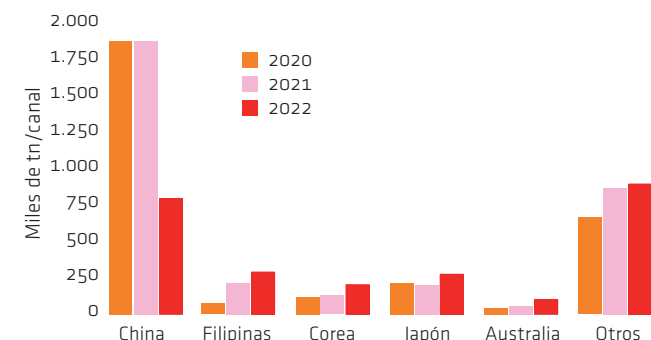
ESPAÑA. EXPORTACIÓN DE PORCINO EN ENERO-JULIO

Fuente: INTERPORC



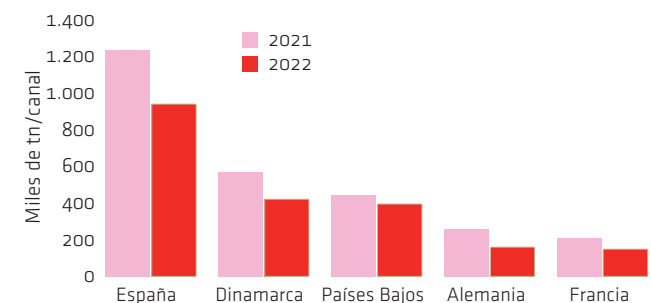
DESTINOS DE LA EXPORTACIÓN DE PORCINO DE LA UE EN ENERO-JULIO DE CADA AÑO.

Fuente: DG VI-Agri



LOS 5 MAYORES EXPORTADORES DE PORCINO DE LA UE EN ENERO-JULIO.

Fuente: Comisión Europea



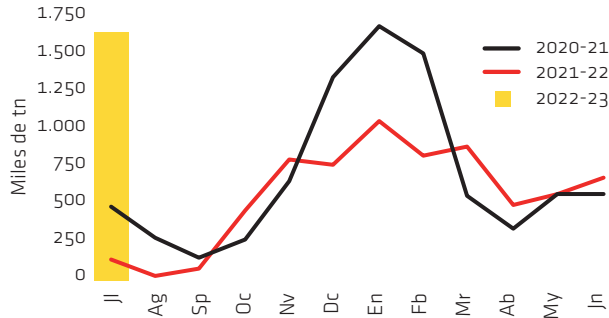
BARÓMETRO PORCINO

MATERIAS PRIMAS

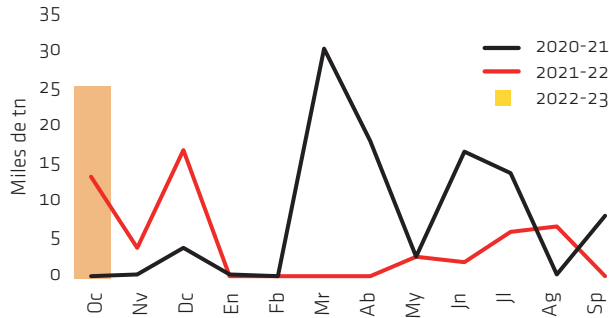
Un mar de dudas

El mes de septiembre ha seguido caracterizado por una elevada volatilidad de los precios, tanto en las pantallas como en el mercado de físicos español, y crecientes problemas logísticos, sea en el puerto de Tarragona con la descarga de barcos (muy poca disponibilidad de harina de soja, por ejemplo), sea con la falta de camiones para mover género desde Francia o desde el interior peninsular a las zonas consumidoras. Pero, por encima de todo, la gran variabilidad de los precios y las sostenidas incertidumbres sobre el futuro más inmediato del mercado hacen que tomar decisiones (de compra o de venta) devenga casi misión imposible. Con una cosecha española muy reducida, estaba claro que la importación iba a jugar un papel muy importante en el suministro de esta campaña. Pero la guerra en Ucrania ha dinamitado cualquier lectura fiable del mercado: la pregunta que más se ha repetido durante este mes en toda Europa es qué va a pasar con el corredor del Mar Negro: ¿seguirá operativo más allá de los 120 días pactados inicialmente? Porque este es un plazo que vence en noviembre... Fruto de estas dudas / (externas al mercado en sí, pero que lo están determinando totalmente), los precios de los cereales se mantiene firmes en el mercado español e incluso han recuperado posiciones durante este mes de septiembre. Este ha sido el caso de trigos y cebadas, mientras que en maíz el inicio de la nueva cosecha ha evitado que subieran más sus precios pero no se ha visto aún ningún atisbo de presión de cosecha. Mientras, el presidente Putin manifestó al empezar septiembre que quería revisar las condiciones del corredor del Mar Negro e inicia octubre con un recrudecimiento de la guerra en Ucrania. Por otro lado, la cosecha récord que se espera en Rusia (se habla de 100 millones de tn) puede hacer que también los exportadores rusos necesiten que el corredor esté abierto para vender su cereal en el mercado internacional. En el mercado español, poca actividad, pero marcada siempre por las necesidades de la demanda.

EXPORTACIÓN DE MAÍZ DE UCRANIA A LA UE

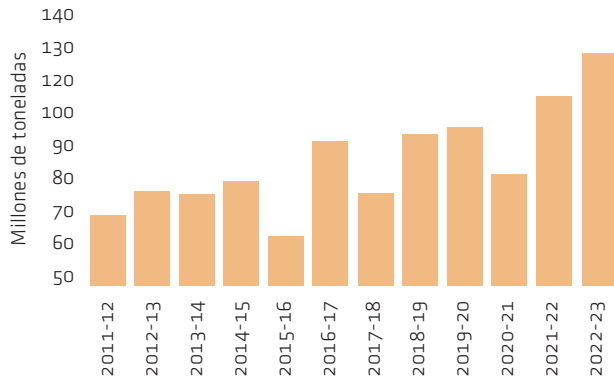


EXPORTACIÓN DE CEBADA DE UCRANIA A LA UE



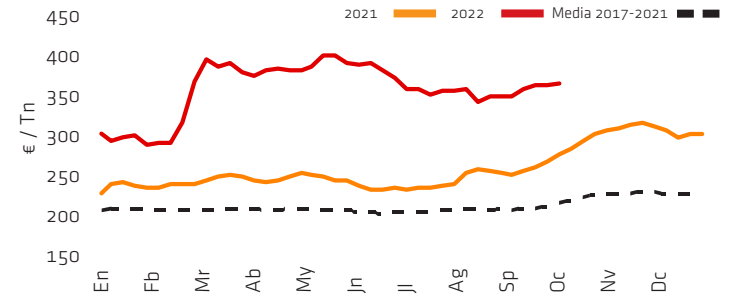
ESTIMACIONES DE COSECHA DE MAÍZ DE BRASIL.

Fuente: CONAB



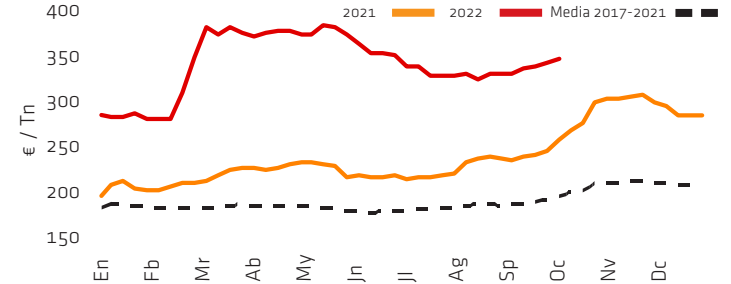
Cotización del trigo forrajero

Fuente: Mercolleida



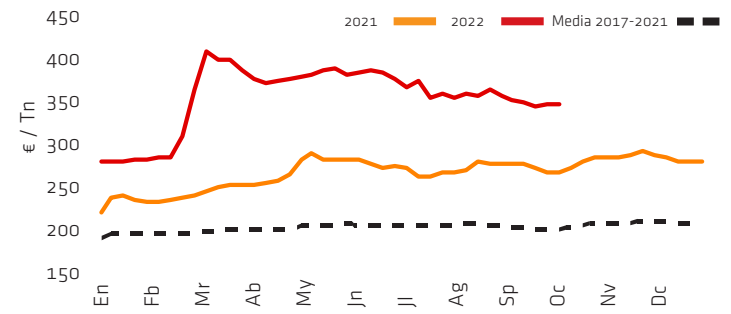
Cotización de la cebada

Fuente: Mercolleida



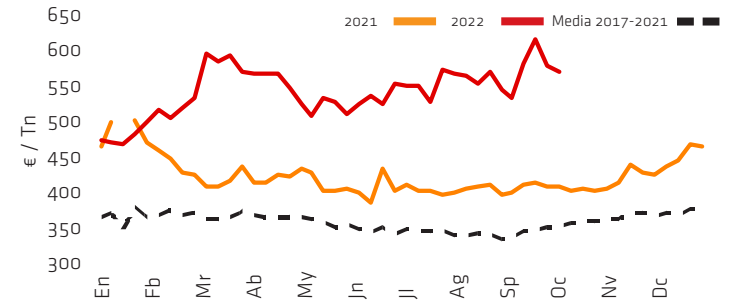
Cotización del maíz

Fuente: Mercolleida



Cotización de la harina de soja 44%

Fuente: Mercolleida



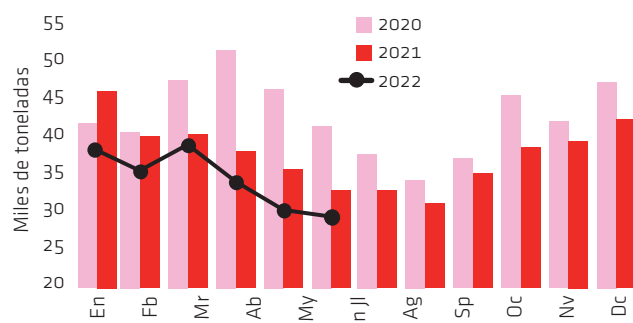
BALANCE DE SEPTIEMBRE

CUADRO DE CONTROL DEL SECTOR PORCINO ESPAÑOL (Variación en % respecto a un año atrás)

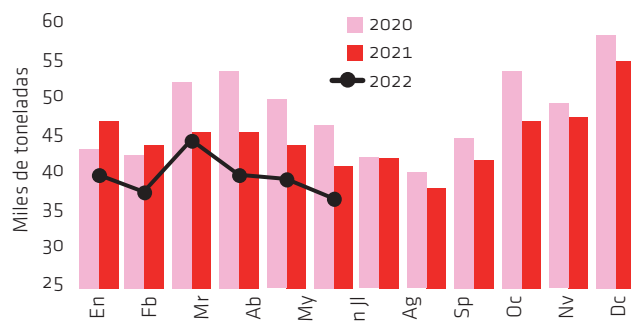
Fuente: MAPA/AEAT/Mercolleida

	MATANZA		CONSUMO		EXPORTACIÓN		COTIZACIÓN			IPC CARNE CERDO	
	Cabezas	(tn)	En fresco (tn)	Transformados (tn)	Carne (tn)	Subproductos (tn)	Total			(€/Kg/vivo)	(respecto mes anterior)
							A la UE (tn)	extra-UE (tn)	Total (tn)		
Septiembre 2022	--	--	--	--	--	--	--	--	--	+45,8%	--
Agosto 2022	--	--	--	--	--	--	--	--	--	+34,9%	+0,9%
Julio 2022	-9,2%	-9,6%	--	--	-3,0%	-4,0%	-1,1%	-5,1%	-3,2%	+20,4%	+0,3%
Junio 2022	-1,2%	-1,5%	-17,5%	-16,5%	+3,7%	-1,7%	+5,2%	-0,6%	+2,4%	+2,9%	+1,3%
Mayo 2022	+2,5%	+2,8%	-15,1%	-10,4%	-2,3%	-0,1%	+25,6%	-17,4%	-1,8%	+4,0%	+0,6%
Abril 2022	-7,7%	-6,6%	-10,7%	-12,8%	-9,3%	-7,1%	+36,1%	-30,8%	-8,8%	+4,0%	+5,9%

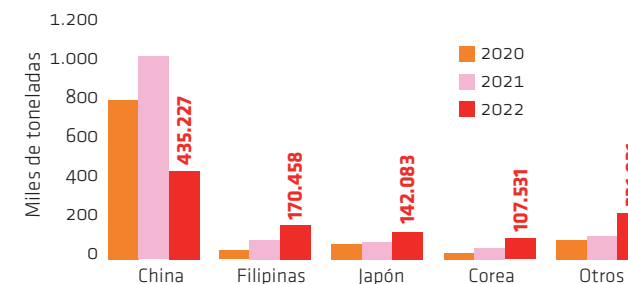
ESPAÑA CONSUMO DE CARNE DE CERDO. Fuente: MAPA



ESPAÑA CONSUMO TRANSFORMADOS. Fuente: MAPA



ESPAÑA. EXPORTACIÓN DE CARNES Y PREPARADOS DE PORCINO EN ENERO-AGOSTO. Fuente: CEXGAN



Costes e inflación

Septiembre ha marcado el cambio estacional entre los mercados estivales y los del otoño. Por un lado, la oferta de cerdos se recupera progresivamente. Por otro lado, la gama de productos de carne de cerdo cambia de las barbacoas a los estofados. Pero este año sigue transitando por caminos inéditos: la disponibilidad de cerdos progresa con lentitud, porque hay menos en Europa, y los consumos se enfrentan a la incógnita de un invierno de elevada inflación. Pero de lo que ya no hay duda es de que la guerra en Ucrania ha situa-

do los costes de producción en niveles récord, sea el cereal para el fabricante de pienso y el pienso para el cebadero de cerdos, sea ese mismo cerdo para el matadero. Pero esta "inflación" de costes choca en dirección contraria con la inflación del producto final (gas, electricidad, carburante, alimentación): todo cuesta más de producir, pero el consumidor pierde poder adquisitivo para poder pagar más por esos productos. Esta será la lucha de este otoño, porque ni la inflación parece que vaya a ceder de forma importante ni tampoco parece que los costes de producción vayan

a bajar. El mercado del cereal es de alta tensión, pero esta tensión recorre también ya el mercado europeo de la carne, ya que el matadero no puede trasladar más subidas sobre el despiece y las mismas necesidades de costes del matadero y la ralentización de la exportación presionan sobre los precios interiores, y también el mercado europeo del cerdo, que se debate entre un coste que, entre otras cosas, ha forzado una reducción de las producciones, y la recuperación estacional de la oferta, aunque solo sea por razones climatológicas.

BARÓMETRO PORCINO


	AGOSTO	SEPTIEMBRE	VARIACIÓN		AGOSTO	SEPTIEMBRE	VARIACIÓN		AGOSTO	SEPTIEMBRE	VARIACIÓN
CERDO				CARNE				CEREALES Y PROTEÍNAS			
EUROPA				ESPAÑA (€/KG)				MERCADO ESPAÑOL (€/TN)			
España (€/Kg/vivo)	1,707	1,722	+0,9%	Lomo caña (a mayorista)	4,78	4,88	+2,1%	Trigo forrajero nacional	355	370	+4,2%
Alemania (€/Kg/canal)	2,00	2,00	+0,0%	Costilla (a mayorista)	6,16	6,21	+0,8%	Trigo import disponible	350	363	+3,7%
Países Bajos (€/Kg/vivo)	1,52	1,48	-2,6%	Filete (a mayorista)	6,01	6,11	+1,7%	Trigo import octubre-diciembre	345	360	+4,3%
Dinamarca (corona/Kg/canal)	12,10	12,40	+2,5%	Cabeza de lomo (a mayorista)	4,71	4,81	+2,1%	Maíz nacional	360	342	-5,0%
Francia (€/Kg/canal)	2,018	2,054	+1,8%	Jamón redondo (a fabricante)	2,98	3,03	+1,7%	Maíz import disponible	350	332	-5,1%
Italia (€/Kg/vivo)	1,945	2,039	+4,8%	Panceta (a fabricante)	3,67	3,67	0,0%	Maíz import octubre-diciembre	335	330	-1,5%
Polonia (zloty/Kg/canal)	9,59	9,85	+2,7%	Tocino (a fabricante)	1,78	1,83	+2,8%	Cebada nacional	332	344	+3,6%
Portugal (€/Kg/canal)	2,367	2,367	0,0%	FRANCIA (€/KG)				Harina de soja 47%	575	585	+1,7%
Reino Unido (peniques/Kg/canal)	198,06	200,37	+1,2%	Lomo con costillas	3,70	3,78	+2,2%	Harina de girasol 34%-36%	365	375	+2,7%
AMÉRICA				ALEMANIA (€/KG)				FUTUROS CHICAGO-CME (\$)			
EEUU (\$/cwt)	109,35	82,60	-24,5%	Jamón deshuesado	3,95	4,10	+3,8%	Trigo (vto. más cercano)	808,40	921,40	+14,0%
Canadá (dólar/Kg/canal)	233,97	194,00	-17,1%	Jamón corte redondo	3,05	3,15	+3,3%	Maíz (vto. más cercano)	673,20	677,40	+0,6%
Brasil (real/Kg/vivo)	6,70	6,66	-0,6%	Paleta deshuesada	4,75	4,95	+4,2%	Soja (vto. más cercano)	1.510,60	1.364,60	-9,7%
ASIA				ITALIA (€/KG)				FUTUROS EURONEXT (€)			
China (yuan/Kg/vivo)	21,97	23,44	+6,7%	Panceta fresca	3,74	4,36	+16,6%	Trigo (vto. más cercano)	330,50	356,75	+7,9%
LECHON				EEUU (\$/100 LB)				FLETES MARÍTIMOS			
Mercolleida	41,00	46,50	+13,4%	Lomo	98,88	94,67	-4,3%	Baltic Dry Index	1.017	1.760	+73,1%
Segovia	57,00	62,50	+9,6%	Jamón	95,10	104,79	+10,2%	BOLSA			
Zamora	51,00	58,00	+13,7%	Panceta	144,92	126,63	-12,6%	IBEX 35			
BPP Países Bajos	45,50	46,50	+2,2%	BRASIL (REAL/KG)				7.886,10 7.366,80 -6,6%			
Nord-West Alemania	50,00	56,00	+12,0%	Canal exportación	10,78	9,46	-12,2%	ENERGÍA Y METALES			
CERDA				CHINA (DALIAN) YUAN				Petróleo Brent (\$/barril)			
Mercolleida	0,720	0,790	+9,7%	Cerdo noviembre 2022	22,77	22,81	+0,2%	Gas Holandés TTF (€/1MW)	239,90	188,80	-21,3%
Segovia	0,680	0,760	+11,8%	Cerdo enero 2023	23,47	22,32	-4,9%	Oro (\$/onza)	1.710,88	1.662,08	-2,9%
Alemania (VEZG)	1,18	1,22	+3,4%	Cerdo febrero 2023	87,80	88,10	+0,3%	MONEDAS (1 EURO = MONEDA NACIONAL)			
Francia (MPB)	1,255	1,310	+4,4%	Cerdo abril 2023	91,87	85,67	-6,7%	Dólar USA	1,0000	0,9748	-2,5%
Dinamarca (DC)	1,17	1,17	0,0%	FUTUROS				Dólar Canadá	1,3111	1,3401	+2,2%
Países Bajos (Vion)	1,42	1,57	+10,6%	CHICAGO (CME) \$				Libra esterlina	0,8603	0,8830	+2,6%
FUTUROS				CHINA (DALIAN) YUAN				Zloty polaco	4,7283	4,8483	+2,5%
Cerdo octubre 2022	91,52	88,77	-3,0%	Cerdo noviembre 2022	22,77	22,81	+0,2%	Real brasileño	5,1482	5,2584	+2,1%
Cerdo diciembre 2022	83,87	77,72	-7,3%	Cerdo enero 2023	23,47	22,32	-4,9%	Yen japonés	138,72	141,01	+1,7%
Cerdo febrero 2023	87,80	88,10	+0,3%	Cerdo febrero 2023	20,53	19,40	-5,5%	Yuan renminbi chino	6,8947	6,9368	+0,6%
Cerdo abril 2023	91,87	85,67	-6,7%	Cerdo marzo 2023	20,53	19,40	-5,5%	Rublo ruso	cotización suspendida		--
CHICAGO (CME) \$				CHINA (DALIAN) YUAN				NOTA: Todas las referencias son las vigentes el último día de cada mes.			
Cerdo octubre 2022	91,52	88,77	-3,0%	Cerdo mayo 2023	20,53	18,79	-8,5%				
Cerdo diciembre 2022	83,87	77,72	-7,3%								
Cerdo febrero 2023	87,80	88,10	+0,3%								
Cerdo abril 2023	91,87	85,67	-6,7%								

PLAN PREVENCIÓN SANIDAD ANIMAL (INTERPORC)

En relación con la propagación del virus de la PPA por países del centro y este de Europa, y ante el riesgo y amenaza de entrada de esta grave y devastadora enfermedad en nuestro país, con consecuencias claramente catastróficas para nuestro sector (restricciones de movimientos, cierre automático de las exportaciones a muchos países terceros y de la Unión Europea, etc., grandes pérdidas económicas, etc.), insistimos en que es fundamental la **PRECAUCIÓN**:

1. Extremar las medidas de **bioseguridad** a todos los niveles de la cadena productiva
2. Extremar las medidas de **limpieza y desinfección de los vehículos**
3. **Disminuir e incluso frenar la importación** de animales vivos y carne y productos cárnicos durante los próximos meses, hasta conocer el desarrollo y evolución de la enfermedad
4. Realizar los **controles pertinentes en origen** en caso de realizar alguna importación
5. Tomar las medidas de precaución pertinentes con los **trabajadores de países afectados**
6. Hacer uso y divulgar los **posters de bioseguridad** editados por INTERPORC en granjas, industrias, centros de desinfección, transportistas, etc.

Es por tanto **clave la concienciación y sensibilización de todos los agentes que intervienen en la cadena productiva del porcino.**



Interporc

WWW.INTERPORC.COM
INTERPROFESIONAL DEL PORCINO DE CAPA BLANCA

En el transporte La bioseguridad es tu responsabilidad


La peste porcina africana (PPA) es una enfermedad causada por un virus que afecta a cerdos domésticos y jabalíes de cualquier edad.

Está incluida en la categoría de **enfermedades de declaración obligatoria**, lo cual implica la obligatoriedad de comunicación a los servicios veterinarios oficiales de cualquier indicio de la enfermedad así como la aplicación de estrictas medidas de control en caso de confirmación.

Actualmente está presente y en continua expansión en países del **Centro y Este de Europa, en Asia, en el continente africano y habiéndose declarado en Oceanía y en América Latina.** La infección en los cerdos se produce comúnmente por contacto directo con cerdos infectados, por ingesta de restos de carne porcina infectada o de productos cárnicos porcinos infectados no procesados, y/o por contacto con vehículos, equipamientos y personas contaminados. El virus de la PPA es incapaz de causar infección en humanos.


El virus de la PPA es extremadamente complejo y peligroso siendo **muy resistente a agresiones externas (temperatura, agentes químicos...)**, una simple gota de sangre contiene una carga de virus enorme y puede ser altamente letal.

Medidas de bioseguridad para reducir el riesgo de contagio desde regiones afectadas por PPA:




Evitar el contacto

Evitar en la medida de lo posible el contacto con cerdos domésticos y jabalíes de países afectados por PPA.




Si has estado en contacto con cerdos domésticos y jabalíes

Si has estado en contacto con cerdos domésticos y jabalíes de países afectados por PPA, limpiar y desinfectar adecuadamente la ropa y calzados utilizados y evitar el contacto con cerdos domésticos durante al menos 72 horas desde tu llegada a España.




Evitar traer carne

Evitar traer carne y/o productos frescos o curados desde países afectados. Por ejemplo, un simple bocadillo de fiambre o embutido porcino preparado en zona infectada puede originar un nuevo brote de enfermedad.




Protocolos de limpieza y desinfección

Cumplir con los protocolos de limpieza y desinfección establecidos según el Reglamento (UE) 2016/429, la Ley 8/2003 y el Real Decreto 638/2019 siempre inmediatamente después de descargar animales y antes de una nueva carga.



Controles oficiales de vehículos

Controles oficiales de vehículos procedentes de países considerados de riesgo.



Inspección visual y documental

Compromiso del operador para verificar la limpieza y desinfección de los vehículos que entran en la explotación. Inspección visual y documental.



WWW.INTERPORC.COM

INTERPROFESIONAL DEL PORCINO DE CAPA BLANCA

En la granja

La bioseguridad es tu responsabilidad

La peste porcina africana (PPA) es una enfermedad causada por un virus que afecta a cerdos domésticos y jabalíes de cualquier edad.

Está incluida en la categoría de **enfermedades de declaración obligatoria**, lo cual implica la obligatoriedad de comunicación a los servicios veterinarios oficiales de cualquier indicio de la enfermedad así como la aplicación de estrictas medidas de control en caso de confirmación.

Actualmente está presente y en continua expansión en países del **Centro y Este de Europa, en Asia, en el continente africano** y habiéndose declarado en **Oceania y en América Latina**.

La infección en los cerdos se produce comúnmente por **contacto directo con cerdos infectados, por ingesta de restos de carne porcina infectada o de productos cárnicos porcinos infectados no procesados, y/o por contacto con vehículos, equipamientos y personas contaminados**. El virus de la PPA es incapaz de causar infección en humanos.

El virus de la PPA es extremadamente complejo y peligroso siendo **muy resistente a agresiones externas (temperatura, agentes químicos...)**, una simple gota de sangre contiene una carga de virus enorme y puede ser altamente letal.



Acreditación de los proveedores de animales y semen
Acreditación de los proveedores de animales y semen del cumplimiento de la normativa en controles sanitarios.

Cadena de producción
No introducir en la cadena de producción productos o subproductos cárnicos procedentes de países de riesgo.

Restos alimenticios
No suministrar productos ni restos alimenticios como alimento a los cerdos.

Ropa y calzado de Cacería
Asegurarse que la ropa y calzado se limpien y desinfectan adecuadamente cuando se ha estado cazando en países de riesgo.

Productos cárnicos frescos y curados
No transportar productos cárnicos frescos y curados procedentes de países de riesgo. Un simple bocadillo de fiambre o embutido porcino preparado en zona infectada puede originar un nuevo brote de enfermedad.

Vallado perimetral en buen estado
Vallado perimetral que evite el contacto entre jabalíes y cerdos domésticos.

Evitar contacto
Evitar el contacto con jabalíes y sus desperdicios, de personas relacionadas con la cría porcina o que entren en contacto con cerdos domésticos.

Acciones de caza en otros países considerados de riesgo
Respetar un período de tiempo prudencial de mínimo 3 días al haber participado en actividades de caza en otros países considerados de riesgo.

No introducir productos de riesgo en las explotaciones porcinas
No introducir productos de riesgo: carnes frescas y curadas.

Ante cualquier sospecha
Ante cualquier sospecha de enfermedad, notificar a los servicios veterinarios oficiales. Prestar especial atención a un aumento de bajas y/o abortos.

Los equipos y herramientas
Los equipos y herramientas que se introducen en la explotación deben limpiarse y desinfectarse y no deben compartirse entre explotaciones.

En caso de detectar alguna anomalía comunicarlo inmediatamente a la autoridad competente
Comprobar la documentación de traslado e identificación de los animales, y en caso de detectar alguna anomalía comunicarlo inmediatamente a la autoridad competente.

Inspección visual y documental
Inspección visual y documental de una correcta limpieza y desinfección.

Controles de vehículos
Los responsables de las explotaciones porcinas deben asegurarse que los vehículos que entren estén limpios y desinfectados.

Muelles de carga y descarga de animales funcionales y bioseguros
Disponer de muelles de carga y descarga de animales funcionales y bioseguros en las explotaciones.

Limpieza y desinfección
Sistemas que permitan la limpieza y desinfección en la entrada de vehículos (vado, arco y/o máquina a presión).

Quarentena adecuada a la llegada de los animales
Implementar una cuarentena adecuada a la llegada de los animales con los controles pertinentes que marca la normativa vigente.

AUTOCONTRÓLES como práctica habitual
La realización de AUTOCONTRÓLES como práctica habitual es una buena medida de control.

Inspección visual y documental de una correcta limpieza y desinfección.

Quarentena adecuada a la llegada de los animales
Implementar una cuarentena adecuada a la llegada de los animales con los controles pertinentes que marca la normativa vigente.



WWW.INTERPORC.COM

INTERPROFESIONAL DEL PORCINO DE CAPA BLANCA

En el matadero

La bioseguridad es tu responsabilidad

La peste porcina africana (PPA) es una enfermedad causada por un virus que afecta a cerdos domésticos y jabalíes de cualquier edad.

Está incluida en la categoría de **enfermedades de declaración obligatoria**, lo cual implica la obligatoriedad de comunicación a los servicios veterinarios oficiales de cualquier indicio de la enfermedad así como la aplicación de estrictas medidas de control en caso de confirmación.

Actualmente está presente y en continua expansión en países del **Centro y Este de Europa, en Asia, en el continente africano** y habiéndose declarado en **Oceania y en América Latina**.

La infección en los cerdos se produce comúnmente por **contacto directo con cerdos infectados, por ingesta de restos de carne porcina infectada o de productos cárnicos porcinos infectados no procesados, y/o por contacto con vehículos, equipamientos y personas contaminados**. El virus de la PPA es incapaz de causar infección en humanos.

El virus de la PPA es extremadamente complejo y peligroso siendo **muy resistente a agresiones externas (temperatura, agentes químicos...)**, una simple gota de sangre contiene una carga de virus enorme y puede ser altamente letal.



Lesiones post mórtem típicas:
Cuadro de lesiones hemorrágicas en piel, órganos y cavidades internas

Decoloración azulada-púrpura de la piel de las extremidades, zonas azuladas y petequias en cola y puntas de las orejas, tórax y abdomen, a veces con hemorragias múltiples.

Espuma sanguinolenta por nariz y boca, secreción ocular, mancha en la cola y perineo, y heces con sangre.

Ganglios linfáticos hemorrágicos, hipertrofia de bazo, de color rojizo oscuro (o aumentado de tamaño) con zonas infartadas, pequeñas hemorragias múltiples en riñones, vejiga y estómago.

Líquido seroso-sanguinolento en cavidades torácica y abdominal.

¿PPA?

En todos los casos sospechosos el diagnóstico debe confirmarse mediante análisis laboratoriales. Los análisis laboratoriales incluyen la identificación del virus por PCR, aislamiento del virus y/o presencia de anticuerpos en el suero.

En caso de sospecha de peste porcina africana en un matadero o medio de transporte, avisar a los Servicios Veterinarios Oficiales para enviar muestras al laboratorio y poder confirmar o descartar la sospecha, así como parar la línea de matanza.

Servicios Veterinarios Oficiales