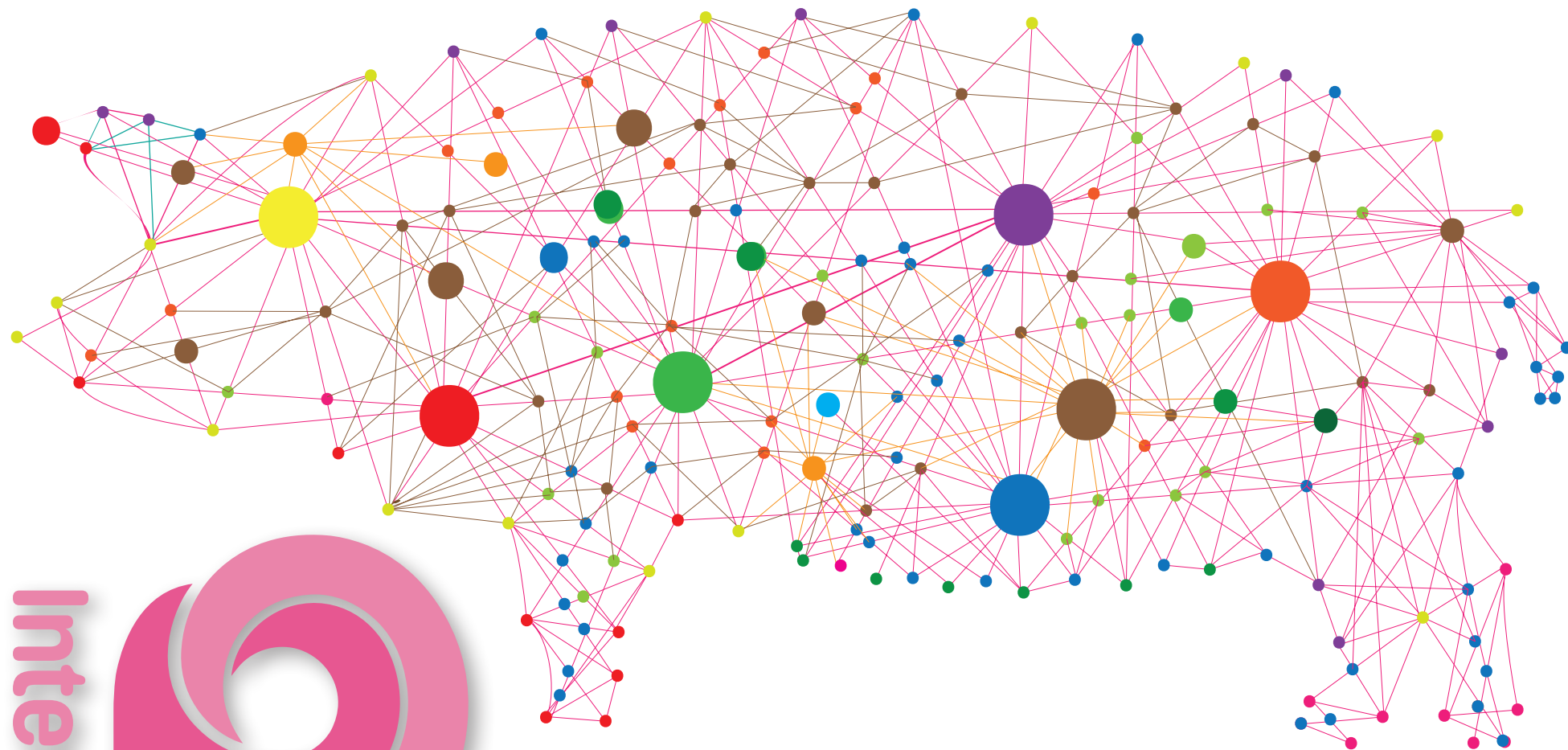


Interporc



Interprofesional  
Porcino de Capa Blanca

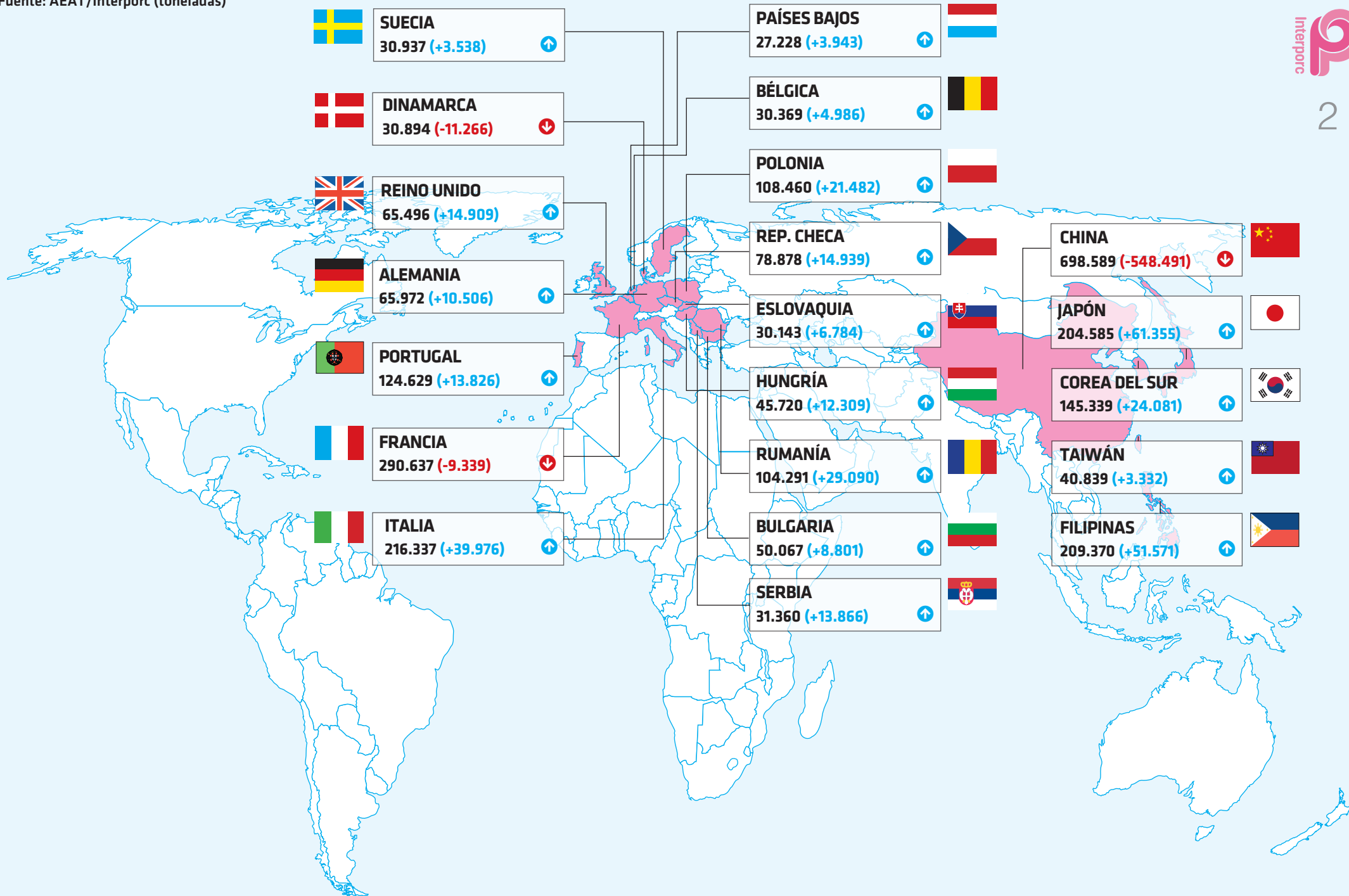


# BARÓMETRO PORCINO

NÚMERO 98 / FEBRERO DE 2023

# LOS 20 PRINCIPALES DESTINOS DE LA EXPORTACIÓN DE PORCINO DE ESPAÑA EN 2022 Y SU VARIACIÓN RESPECTO A 2021

Fuente: AEAT/Interporc (toneladas)

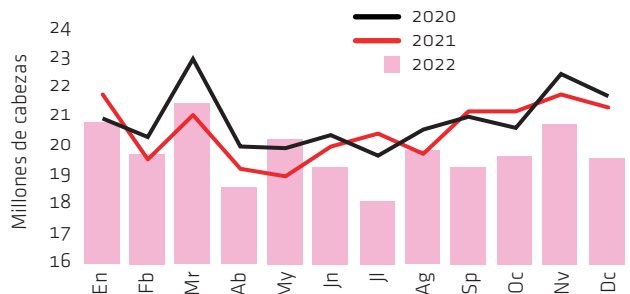


BARÓMETRO PORCINO

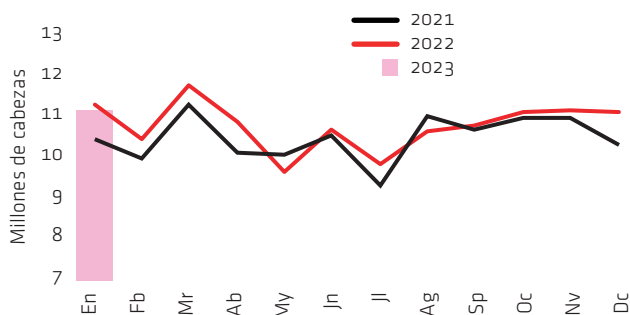
MERCADO DEL CERDO VIVO

UE-27 (sin Reino Unido). MATANZA MENSUAL DE CERDOS.

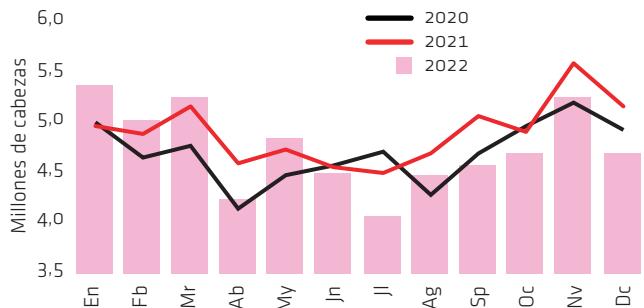
Fuente: Eurostat



EEUU. MATANZA MENSUAL DE CERDOS. Fuente: USDA



ESPAÑA. MATANZA MENSUAL DE CERDOS. Fuente: MAPA

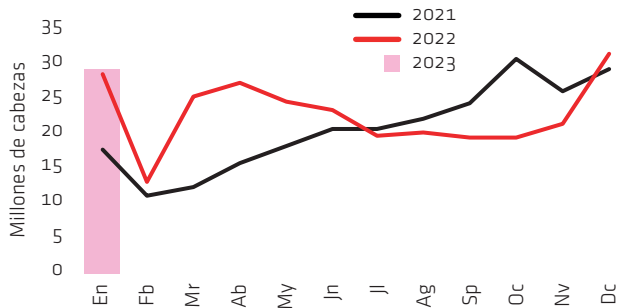


Menos cerdos en Europa

El fuerte y sostenido descenso de la oferta de cerdos en toda Europa está siendo el factor determinante en este inicio de año. Los mataderos europeos, con la misma capacidad de matanza que antes, compiten por hacerse con los cerdos que necesitan para mantener sus estructuras en marcha y dentro del umbral de la rentabilidad. Mientras, los ganaderos, con menos cerdos y lechones en sus cuadras, gestionan las salidas hacia matadero tanto para aprovechar lo que esperan que sea un precio de venta más alto a la semana siguiente como para mantener peso y poder diluir el coste de producción en más kilos. Y esta es la situación que se repite en toda la UE: la matanza baja de un -5% a un -10% interanual, reflejando la caída de efectivos en las granjas, y los pesos en canal, que entraron en febrero a la baja, han salido de este mes de nuevo al alza, reflejando también retenciones. El censo de noviembre de 2022 para el conjunto de la muestra un descenso del -6% en total y del -6% en cerdas (casi 650.000 cerdas menos en un año). En Alemania y Dinamarca la pérdida de cabaña supera el -10%; en España, se queda en el -1% (pero es el primer retroceso en una década). La actual cabaña porcina de la UE es la más baja de este siglo. Reflejo de esta tensa situación de mercado, los precios del cerdo han dado un fuerte salto durante el mes de febrero: no hay más cerdos y los mataderos no pueden permitirse matar menos.

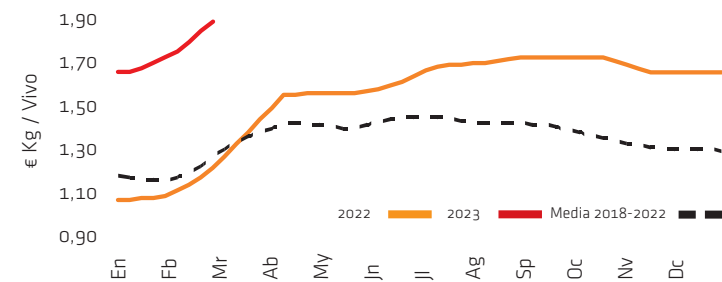
En **España**, la cotización del cerdo ha subido casi un +12% en febrero. Cada semana se ha roto el récord histórico de precio

CHINA. MATANZA MENSUAL DE CERDOS. Fuente: MOA



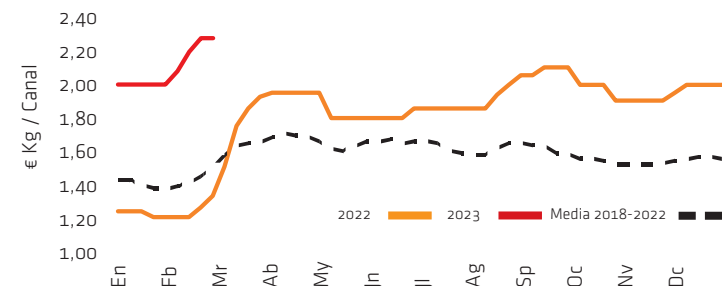
Cotización del cerdo en España

Fuente : Mercolleida



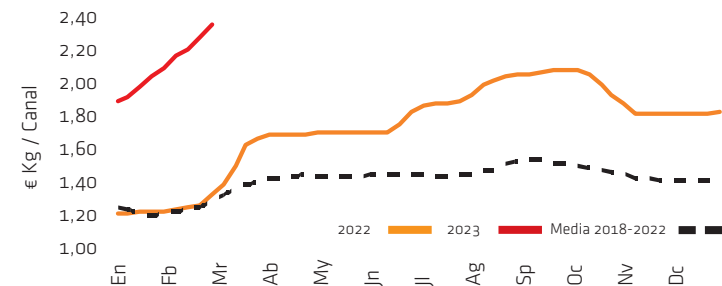
Cotización del cerdo en Alemania

Fuente : AMI



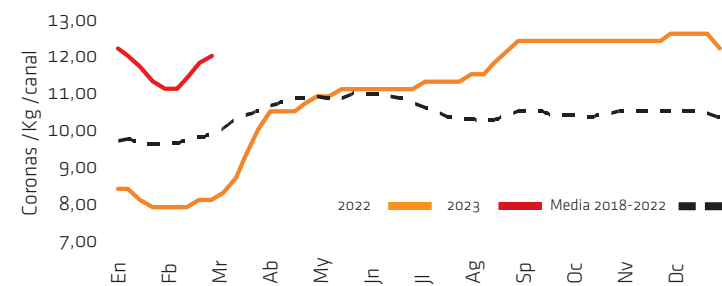
Cotización del cerdo en Francia

Fuente : MPB



Cotización del cerdo en Dinamarca

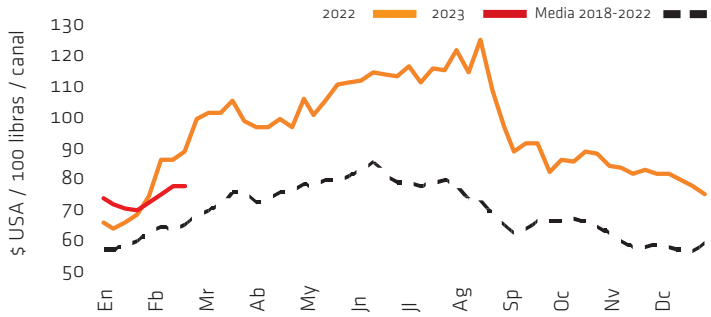
Fuente : Danish Crown



# MERCADO DEL CERDO VIVO

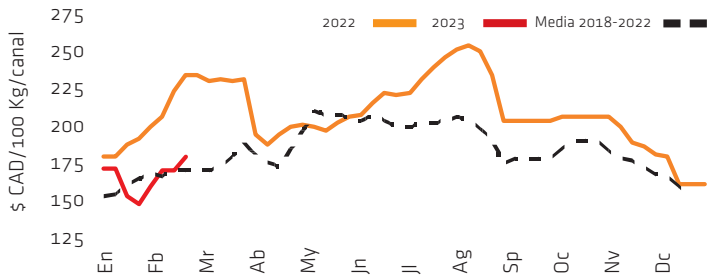
## Cotización del cerdo en EEUU

Fuente : USDA



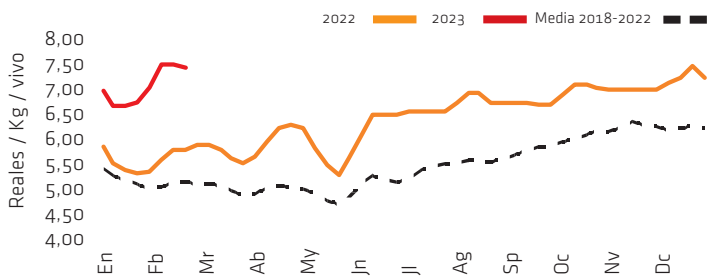
## Cotización del cerdo en Canadá

Fuente : Québec



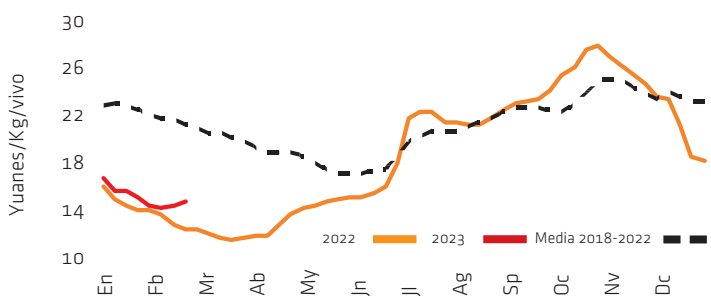
## Cotización del cerdo en Brasil

Fuente : ACSURS



## Cotización del cerdo en China

Fuente : MOA

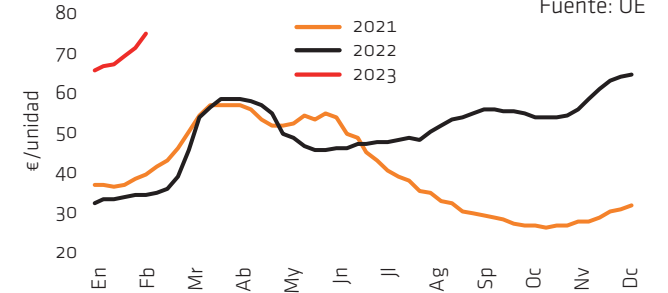


del cerdo. Las estadísticas de Mercolleida apuntan a que, si en enero la matanza podría haber bajado un -5%, en febrero el descenso se habría ido al -10%. Paralelamente, sigue habiendo una constante importación de cerdos vivos del norte de la UE (Bélgica, Países Bajos), que convive también con una sostenida importación de lechones holandeses, belgas y daneses: faltan cerdos para los mataderos, pero faltan también lechones para los cebaderos. Con el agravante que, tras dos años de liquidación de cerdas en Países Bajos, ya no hay la oferta de antaño en ese país, con lo que los precios europeos del lechón (por menos oferta holandesa y danesa y más demanda española y alemana) se han disparado durante febrero: del +25% al +30%. Y lo mismo ha sucedido en el mercado de la cerda: del +20% al +30% han subido sus cotizaciones en los principales países productores.

En el resto de mercados europeos del cerdo, las cotizaciones han subido con fuerza en **Alemania** (+14%) y **Países Bajos** (+21), tras una estabilización previa que ha saltado por los aires en cuanto la oferta de cerdos y los pesos empezaron a descender más y los mataderos se vieron obligados a competir para no perder más matanza. En **Francia**, donde la subida ha sido constante desde enero, se mantuvo ese tren alcista en febrero (+14%), encadenando además subidas máximas cada semana. Tan solo en **Dinamarca** el cerdo sube con mucha más pausa (+6%): los mataderos daneses, que trabajan con “precios a cuenta” en su país, mantienen un cerdo muy bajo respecto al resto de la UE porque, ante la falta de exportación a terceros países, han de vender más de lo acostumbrado dentro de Europa. Fuera de Europa, suben también los precios en **EEUU** y **Brasil**, en torno al +10%), aunque siguen siendo notablemente más bajos que los europeos y copan de momento cualquier atisbo de recuperación importadora del mercado mundial. Y, aunque bajó todavía un -2% en el conjunto de febrero, tras una matanza récord en enero, el precio del cerdo en **China** sale de este mes al alza: modestamente y apoyado en el inicio de compras públicas de carne de cerdo por parte del gobierno.

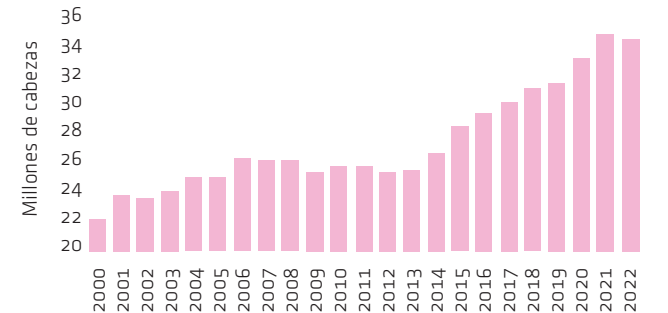
## PRECIO MEDIO PONDERADO DEL LECHÓN EN LA UE.

Fuente: UE



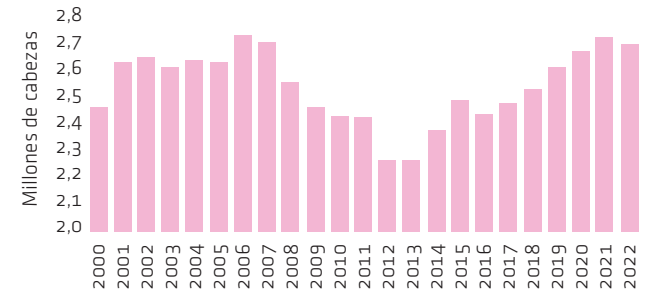
## CENSO PORCINO DE ESPAÑA EN NOVIEMBRE.

Fuente: MAPA



## CENSO DE REPRODUCTORAS DE ESPAÑA EN NOVIEMBRE.

Fuente: MAPA



BARÓMETRO PORCINO

MERCADO DE LA CARNE

Por fin reacciona la carne

El mercado europeo de la carne de cerdo ha reaccionado finalmente en este mes de febrero y lo ha hecho con fuertes subidas para prácticamente todas las piezas y en toda la UE. La escalada de precios del cerdo ha forzado esta recuperación de la carne, que en muchos países ha conseguido repercutir en sus ventas de carne el encarecimiento del vivo. Le sigue faltando al mercado cárnico un plus de demanda para exportar a terceros países, lo que retiraría más oferta de aquí, pero la menor mantanza en todos los países (es decir, menos producción cárnica) y, sobre todo, el inicio de los preparativos para los consumos de Pascua han llevado claras subidas de la carne de cerdo. Tan solo hacia finales de mes se intuía el inicio de una mayor resistencia por parte de la gran distribución y el fabricante, ante el riesgo de que el consumidor reduzca compras por los precios más altos. Pero, mientras, en **España** el despiece ha subido en torno a un +10% los precios durante febrero: jamón +18%, costilla +8%, lomo +13%, panceta +4% (la floja exportación al sudeste asiático limita la revalorización de esta pieza). En **Francia**, con el cerdo encadenando subidas máximas cada semana, la carne ha repercutido también precios al alza, gracias a una baja oferta y a un consumo que está aguantando bien.

Las subidas en este país han rondado también el +10%, con la panceta como producto menos revalorizado (+4%) y el jamón y el lomo como los que más han subido (+10%). En **Alemania**, las subidas han sido todavía más amplias (del +10% al +15%, según piezas), ya que es en este país donde la producción cárnica está bajando más, tras dos años de PPA y un año de cereales caros. Conscientes de ello, los mataderos habrían empezado en febrero a reconstituir también stocks de congelado de cara a Pascua, aunque solo de determinadas piezas (con mayor demanda y menos producción), porque el coste de congelar sigue siendo muy alto. En **Italia**, se mantiene también el pulso alcista de la carne: los mataderos con siguen repercutir todas las subidas del vivo, aunque se le empieza a ver aquí límites a precios más altos de, por ejemplo, los jamones. En **EEUU**, los precios de la carne se mantienen titubeantes en su revalorización, tanto por el temor a penalizar el consumo interior como porque la producción porcina está resultado hasta ahora superior a lo esperado. En **China**, la carne consigue estabilizar precios hacia el final de febrero, pero siguen bajos y, sobre todo, hay muchas dudas sobre la velocidad de la recuperación del consumo interior, que parece quedarse por debajo de la recuperación de la oferta.

EXPORTACIONES DE PORCINO DE LA UE EN ENERO-DICIEMBRE DE 2022

	2022	% 2021
<b>CARNES</b>	<b>3.000.804</b>	<b>-18%</b>
A China	899.151	-48%
A Australia	152.720	+19%
A Japón	450.042	+23%
A Ucrania	65.145	+37%
A Corea de Sur	283.879	+10%
A EEUU	130.420	-7%
A Filipinas	208.503	+27%
<b>SUBPRODUCTOS</b>	<b>1.407.290</b>	<b>-13%</b>
A China	642.742	-25%
A Filipinas	214.125	+15%
A Ucrania	38.891	-19%
A Costa Marfil	83.330	+27%
<b>TOTAL</b>	<b>4.408.093</b>	<b>-17%</b>

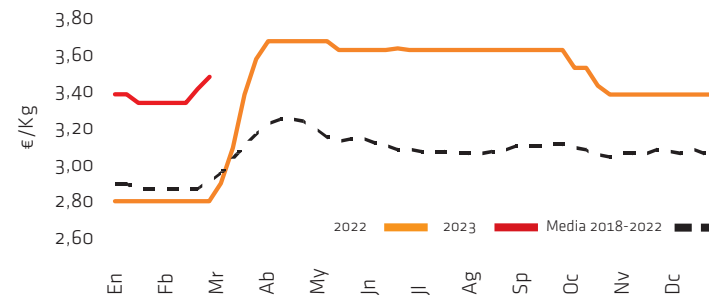
Fuente: Comisión Europea (tn/canal) (Faltan los datos de Reino Unido)

EXPORTACIONES DE PORCINO DE EEUU EN ENERO-DICIEMBRE DE 2022

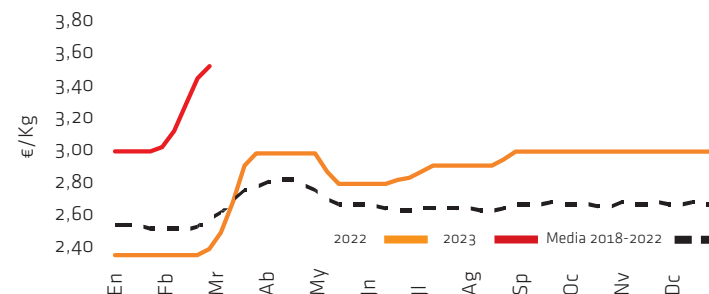
	2022	% 2021
<b>CARNES</b>	<b>2.141.491</b>	<b>-11%</b>
A México	843.461	+12%
A China	196.331	-50%
A Japón	345.212	-11%
A Canadá	181.583	-12%
A Corea del Sur	166.471	+5%
A Colombia	95.679	-6%
<b>SUBPRODUCTOS</b>	<b>530.290</b>	<b>+2%</b>
A China	338.150	+3%
A México	116.240	-2%
A Filipinas	16.674	+5%
A Canadá	14.520	-2%
<b>TOTAL</b>	<b>2.671.781</b>	<b>-9%</b>

Fuente: USMEF (tn/canal)

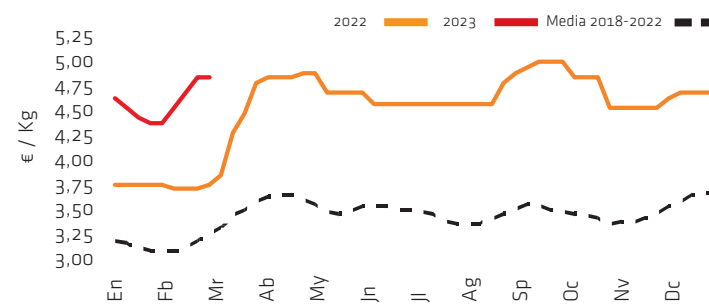
Cotización de la panceta en España Fuente : MC Barcelona



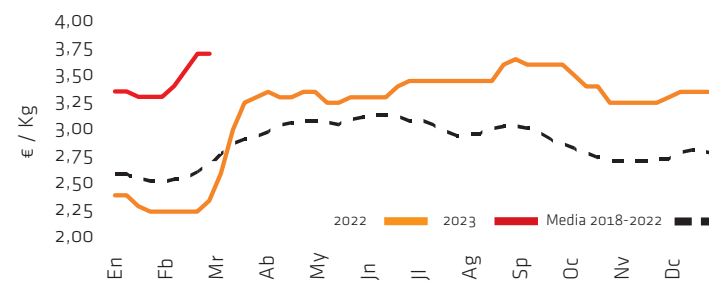
Cotización jamón redondo en España Fuente: MC Barcelona



Cotización de la paleta en Alemania Fuente : AMI

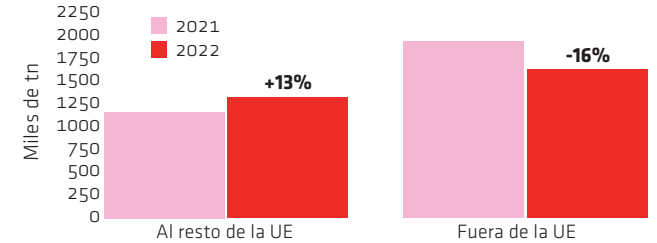


Cotización de la aguja en Alemania Fuente : AMI

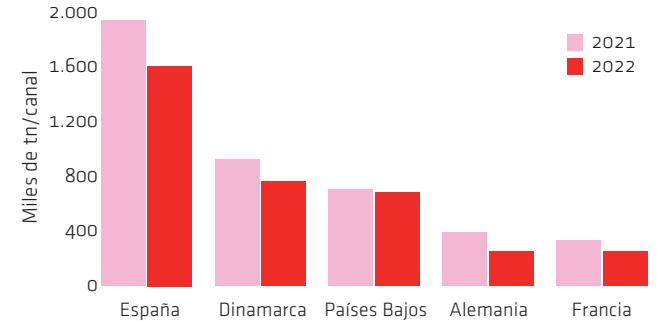


# MERCADO DE LA CARNE

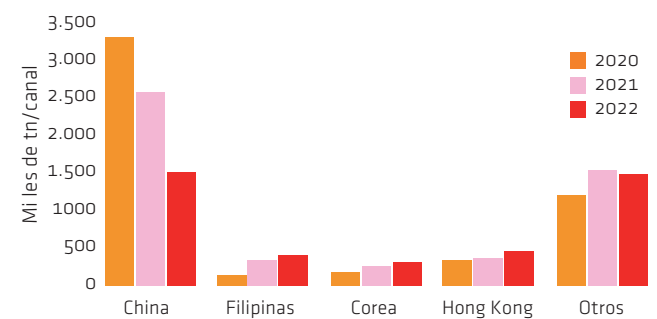
## ESPAÑA. EXPORTACIÓN DE PORCINO EN ENERO-DICIEMBRE. Fuente: INTERPORC



## LOS 5 MAYORES EXPORTADORES DE PORCINO DE LA UE EN ENERO-DICIEMBRE. Fuente: Comisión Europea



## DESTINO DE LA EXPORTACION DE PORCINO DE LA UE EN ENERO-DICIEMBRE. (Tn/peso canal). Fuente: DG VI-Agri



## EXPORTACIONES DE PORCINO DE ESPAÑA EN ENERO-DICIEMBRE DE 2022

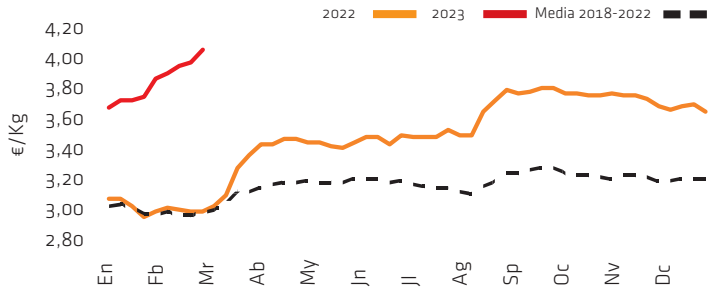
Fuente: AEAT/Interporc (toneladas)

País	2022	2022%2021
China	698.589	-44,0%
Francia	290.637	-3,1%
Italia	216.337	+22,7%
Filipinas	209.370	+32,7%
Japón	204.585	+42,8%
Corea del Sur	145.339	+19,9%
Portugal	124.629	+12,5%
Polonia	108.460	+24,7%
Rumanía	104.291	+38,7%
Rep. Checa	78.878	+23,4%
Alemania	65.972	+18,9%
R. Unido	65.496	+29,5%
Bulgaria	50.067	+21,3%
Hungría	45.720	+36,8%
Taiwán	40.839	+8,9%
Serbia	31.360	+79,3%
Suecia	30.937	+12,9%
Dinamarca	30.894	-26,7%
Bélgica	30.369	+19,6%
Eslovaquia	30.143	+29,0%
Otros	326.164	+28,9%

Animales vivos	104.635	+3,4%
Carnes	2.084.056	-5,9%
Despojos	495.800	-3,8%
Tocino	115.138	-17,2%
Jamones/paletas curados	66.784	+0,5%
Jamones/paletas cocidos	7.736	+27,1%
Panceta salada	5.935	+36,1%
Embutidos	92.469	+10,7%
Preparaciones/conservas	40.538	-8,4%
Manteca fundida	19.943	+45,1%
Grasa fundida	675	-76,4%
<b>TOTAL (sin animales vivos)</b>	<b>2.929.074</b>	<b>-5,2%</b>

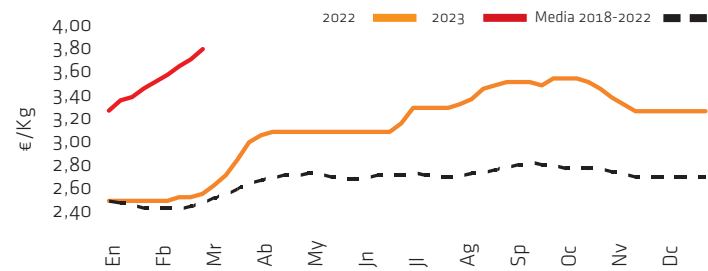
### Cotización del lomo 1 en Francia

Fuente : Rungis



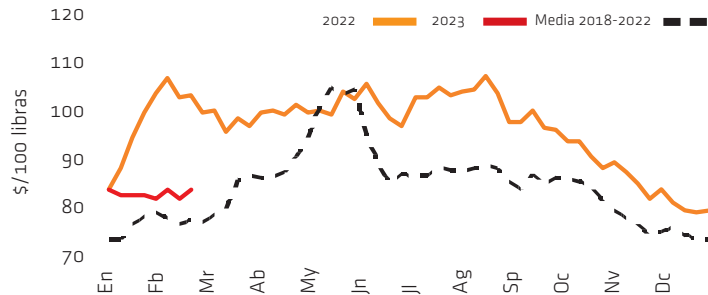
### Cotización jamón sin grasa en Francia

Fuente: Rungis



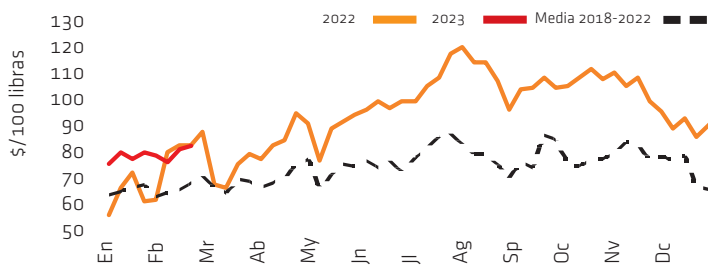
### Cotización del lomo en EEUU

Fuente : USDA



### Cotización del jamón en EEUU

Fuente : USDA



BARÓMETRO PORCINO

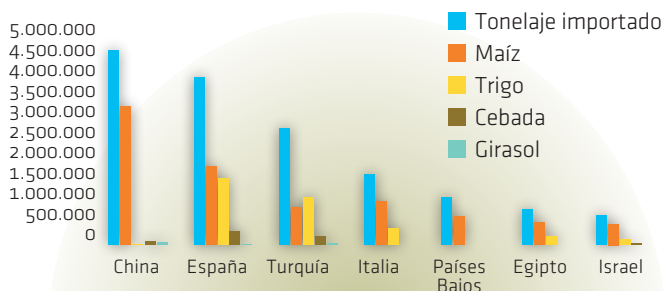
MATERIAS PRIMAS

7

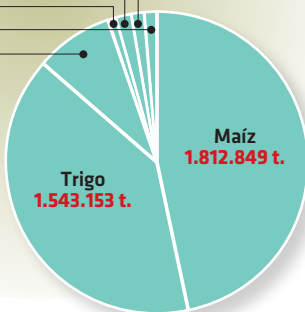
UN AÑO DE CORREDOR DE UCRANIA

Fuente: APK

PRINCIPALES IMPORTADORES DE GRANO UCRIANO.



Harina 53.907 t.  
 Aceite 67.430 t.  
 Girasol 26.750 t.  
 Soja 47.865 t.  
 Cebada 324.911 t.



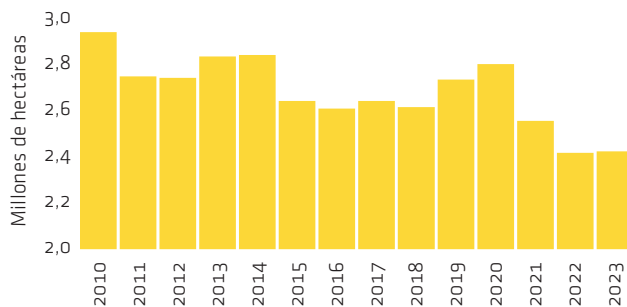
IMPORTACIONES EN ESPAÑA DE MATERIAS PRIMAS DE UCRANIA

Un año de guerra

Se cumplió en este mes de febrero un año desde el inicio de la guerra en Ucrania y de la posterior puesta en funcionamiento del corredor de granos del Mar Negro. España ha sido el principal destino, solo por detrás de China, recibiendo sobre todo maíz y trigo y, en menos cantidad, aceites, harinas y cebada. El 18 de marzo vence la actual vigencia del corredor, por lo que encaramos, presumiblemente, un mes de mucha volatilidad en las cotizaciones, según vayan saliendo noticias optimistas o pesimistas sobre la prórroga del corredor. Mientras, febrero ha vivido un inicio de mes todavía alcista y correcciones a la baja en su tramo final. La cebada es el cereal que más ha bajado en febre-

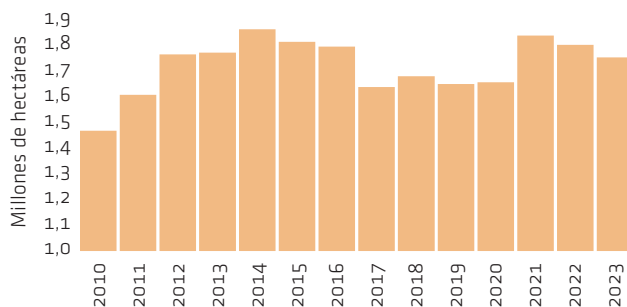
SIEMBRAS DE CEBADA EN ESPAÑA.

Fuente: MAPA



SIEMBRA DE TRIGO BLANDO EN ESPAÑA.

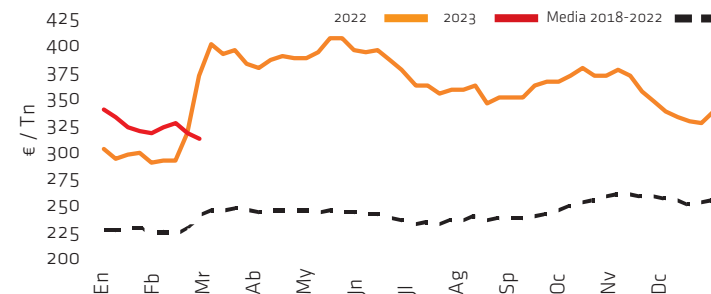
Fuente: MAPA



ro (casi un -4%), falta de demanda, mientras que el descenso del trigo (-2,5%) acerca mucho sus precios a los del maíz, que ha repuntado (+1%). La soja, por las nubes todavía, sostenida por las dudas climatológicas que penden sobre las cosechas de América del Sur (Argentina, sobre todo). En general, la operativa comercial sigue centrada en el corto plazo y ni el agricultor está liquidando ni el fabricante se atreve a cerrar coberturas largas. A destacar que la caída de los consumos ganaderos, con menos cerdos y terneros en las cuadras, apoya esta floja actividad: permite alargar las coberturas precedentes pero, siendo estas más caras que los precios actuales, impide también bajar el coste de producción de forma relevante.

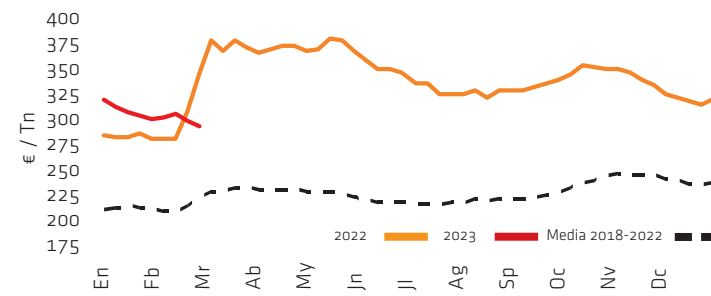
Cotización del trigo forrajero

Fuente: Mercolleida



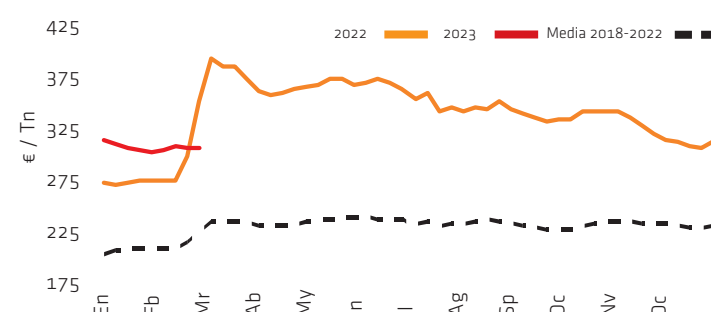
Cotización de la cebada

Fuente: Mercolleida



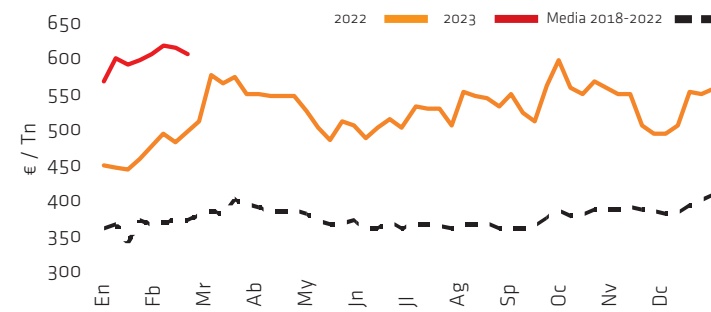
Cotización del maíz

Fuente: Mercolleida



Cotización de la harina de soja 44%

Fuente: Mercolleida



# BALANCE DE FEBRERO

## CUADRO DE CONTROL DEL SECTOR PORCINO ESPAÑOL (Variación en % respecto a un año atrás)

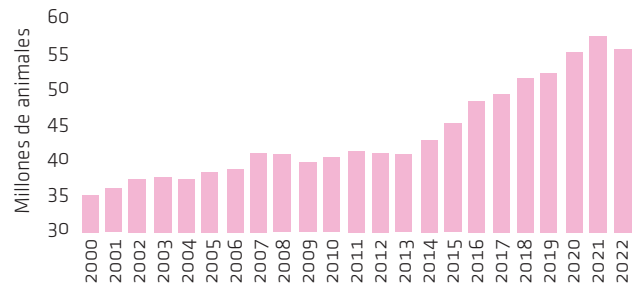
Fuente: MAPA/AEAT/Mercolleida

	MATANZA		CONSUMO		EXPORTACIÓN			COTIZACIÓN		IPC CARNE CERDO	
	Cabezas	(tn)	En fresco (tn)	Transformados (tn)	Carne (tn)	Subproductos (tn)	Total			(€/Kg/vivo)	(respecto mes anterior)
							A la UE (tn)	extra-UE (tn)	Total (tn)		
Febrero 2023	--	--	--	--	--	--	--	--	--	+63,8%	--
Enero 2023	--	--	--	--	--	--	--	--	--	+62,7%	+0,4%
Diciembre 2022	-8,8%	-6,1%	--	--	-5,1%	-7,6%	-3,4%	-7,8%	-5,6%	+61,2%	+0,6%
Noviembre 2022	-6,0%	-3,6%	-15,0%	-6,3%	-1,3%	+0,9%	-2,2%	+0,6%	-0,8%	+61,8%	+0,6%
Octubre 2022	-4,1%	-3,3%	-9,9%	-8,1%	-6,8%	-1,1%	-6,0%	-5,1%	-5,5%	+60,5%	+1,0%
Septiembre 2022	-9,1%	-9,3%	-8,8%	-3,5%	-5,3%	-8,5%	+1,6%	-13,5%	-6,1%	+45,8%	+1,3%

### SACRIFICIO DE GANADO PORCINO EN ESPAÑA.

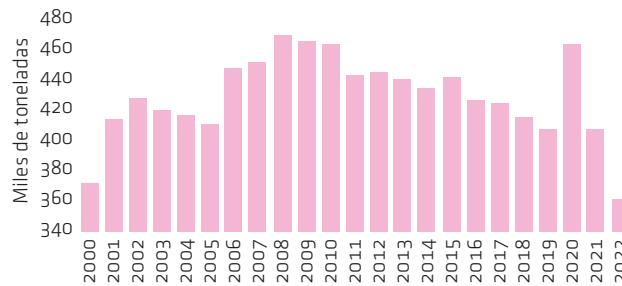
(Evolución en número de animales).

Fuente: MAPA



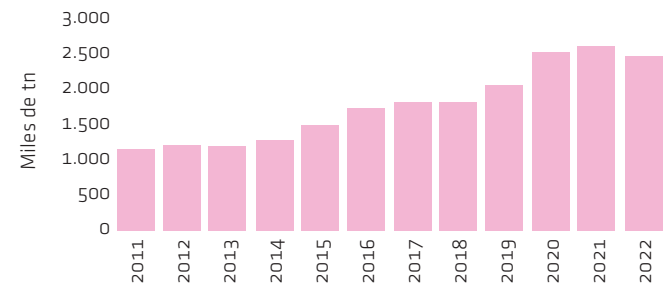
### CONSUMO DE CARNE DE CERDO EN FRESCO EN ESPAÑA EN ENERO-NOVIEMBRE.

Fuente: MAPA



### ESPAÑA. EXPORTACIÓN ANUAL DE CARNE DE CERDO.

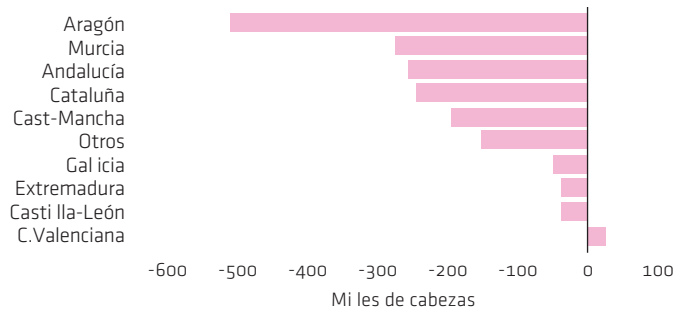
Fuente: AEAT



### SACRIFICIO DE GANADO PORCINO EN ESPAÑA EN 2022.

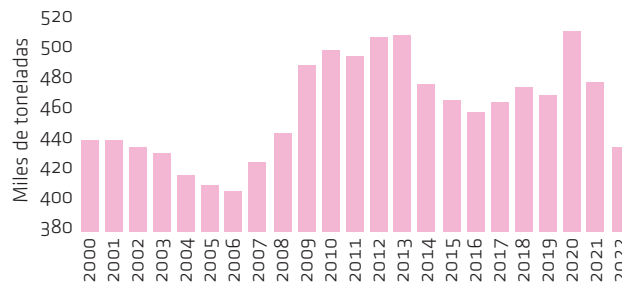
(Diferencia respecto a 2021).

Fuente: MAPA



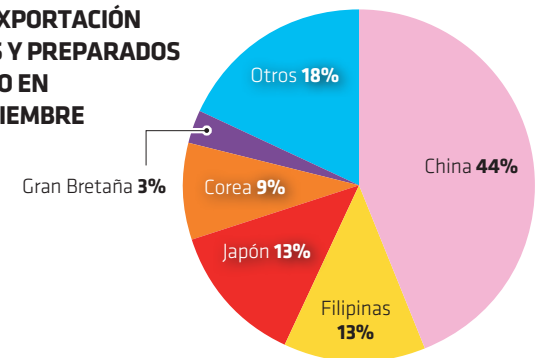
### CONSUMO DE TRANSFORMADOS EN ESPAÑA EN ENERO-NOVIEMBRE.

Fuente: MAPA



### ESPAÑA. EXPORTACIÓN DE CARNES Y PREPARADOS DE PORCINO EN ENERO-DICIEMBRE DE 2022

Fuente: CEXGAN





## BARÓMETRO PORCINO

## CERDO

## EUROPA

	ENERO	FEBRERO	VARIACIÓN	
España (€/Kg/vivo)	1,690	1,890	+11,8%	↗
Alemania (€/Kg/canal)	2,00	2,28	+14,0%	↗
Países Bajos (€/Kg/vivo)	1,43	1,73	+21,0%	↗
Dinamarca (corona/Kg/canal)	11,30	12,00	+6,2%	↗
Francia (€/Kg/canal)	2,017	2,306	+14,3%	↗
Italia (€/Kg/vivo)	1,917	2,117	+10,4%	↗
Polonia (zloty/Kg/canal)	9,21	10,73	+16,5%	↗
Portugal (€/Kg/canal)	2,352	2,602	+10,6%	↗
Reino Unido (peniques/Kg/canal)	204,78	207,71	+1,4%	↗

## AMÉRICA

EEUU (\$/cwt)	70,08	78,02	+11,3%	↗
Canadá (dólar/Kg/canal)	152,72	182,70	+19,6%	↗
Brasil (real/Kg/vivo)	6,68	7,40	+10,8%	↗

## ASIA

China (yuan/Kg/vivo)	15,82	15,54	-1,8%	↘
----------------------	-------	-------	-------	---

## LECHÓN

Mercolleida	67,00	87,00	+29,9%	↗
Segovia	81,00	105,00	+29,6%	↗
Zamora	85,00	105,00	+23,5%	↗
BPP Países Bajos	59,00	75,00	+27,1%	↗
Nord-West Alemania	64,00	80,00	+25,0%	↗

## CERDA

Mercolleida	0,840	1,110	+32,1%	↗
Segovia	0,760	1,070	+40,8%	↗
Alemania (VEZG)	1,39	1,70	+22,8%	↗
Francia (MPB)	1,341	1,504	+12,2%	↗
Dinamarca (DC)	1,10	1,34	+21,8%	↗
Países Bajos (Vion)	1,68	2,06	+22,6%	↗

## FUTUROS

## CHICAGO (CME) \$

Cerdo abril 2023	86,12	85,17	-1,1%	↘
Cerdo mayo 2023	95,00	94,40	-0,6%	↘
Cerdo junio 2023	102,72	101,72	-1,0%	↘
Cerdo julio 2023	102,72	104,52	+1,8%	↗

## CHINA (DALIAN) YUAN

Cerdo marzo 2023	14,52	14,58	+0,4%	↗
Cerdo mayo 2023	16,48	17,25	+4,7%	↗
Cerdo julio 2023	17,61	17,93	+1,8%	↗
Cerdo septiembre 2023	18,30	18,23	-0,4%	↘

## CARNE

## ESPAÑA (€/Kg)

Lomo caña (a mayorista)	4,88	5,53	+13,3%	↗
Costilla (a mayorista)	6,21	6,71	+8,1%	↗
Filete (a mayorista)	6,41	6,81	+6,2%	↗
Cabeza de lomo (a mayorista)	4,81	5,46	+13,5%	↗
Jamón redondo (a fabricante)	3,03	3,57	+17,8%	↗
Panceta (a fabricante)	3,37	3,52	+4,5%	↗
Tocino (a fabricante)	1,83	1,83	0,0%	=

## FRANCIA (€/Kg)

Lomo con costillas	3,72	4,03	+8,3%	↗
Lomo sin costillas	3,16	3,45	+9,2%	↗
Jamón sin grasa	3,49	3,84	+10,0%	↗
Panceta nº 1 (s/picada)	3,65	3,80	+4,1%	↗
Panceta extra (s/picada)	4,00	4,18	+4,5%	↗
Tocino	1,20	1,25	+4,2%	↗

## ALEMANIA (€/Kg)

Jamón deshuesado	4,00	4,50	+12,5%	↗
Jamón corte redondo	3,00	3,45	+15,0%	↗
Paleta deshuesada	4,35	4,80	+10,3%	↗
Paleta corte redondo	3,90	4,40	+12,8%	↗
Solomillo	8,50	9,00	+5,9%	↗
Aguja	3,30	3,70	+12,1%	↗
Panceta	3,45	3,75	+8,7%	↗
Tocino	1,70	1,95	+14,7%	↗

## ITALIA (€/Kg)

Panceta fresca	4,08	4,64	+13,7%	↗
Jamón 10-12 Kg	4,70	4,94	+5,1%	↗
Jamón >12 Kg	5,04	5,26	+4,4%	↗
Paleta	4,37	4,59	+5,0%	↗
Lomo Bolonia	3,60	4,30	+19,4%	↗
Tocino	1,82	1,85	+1,6%	↗

## EEUU (\$/100 LB)

Lomo	82,73	84,09	+1,6%	↗
Jamón	78,70	81,12	+3,1%	↗
Panceta	88,69	108,02	+21,8%	↗

## BRASIL (REAL/KG)

Canal exportación	9,42	11,73	+24,5%	↗
Lomo	14,90	15,87	+6,5%	↗
Jamón sin deshuesar	12,10	11,67	-3,6%	↘
Paleta deshuesada	11,66	13,05	+11,9%	↗

## CEREALES Y PROTEÍNAS

## MERCADO ESPAÑOL (€/TN)

	ENERO	FEBRERO	VARIACIÓN	
Trigo forrajero nacional	322	314	-2,5%	↘
Trigo import disponible	310	303	-2,3%	↘
Trigo import abril-junio	308	303	-1,6%	↘
Maíz nacional	310	312	+0,6%	↗
Maíz import disponible	300	302	+0,7%	↗
Maíz import abril-junio	300	303	+1,0%	↗
Cebada nacional	306	295	-3,6%	↘
Harina de soja 47%	624	605	-3,0%	↘
Aceite crudo de soja	1154	1192	+3,3%	↗

## FUTUROS CHICAGO-CME (\$)

Trigo (vto. más cercano)	760,60	694,00	-8,8%	↘
Maíz (vto. más cercano)	677,60	629,40	-7,1%	↘
Soja (vto. más cercano)	1.537,20	1.489,60	-3,1%	↘
Harina soja (vto. más cercano)	483,00	487,50	+0,9%	↗

## FUTUROS EURONEXT (€)

Trigo (vto. más cercano)	287,50	274,00	-4,7%	↘
Maíz (vto. más cercano)	279,00	274,25	-1,7%	↘

## FLETES MARÍTIMOS

Baltic Dry Index	732	990	+35,3%	↗
------------------	-----	-----	--------	---

## BOLSA

IBEX 35	9.034,00	9.394,60	+4,0%	↗
---------	----------	----------	-------	---

## ENERGÍA Y METALES

Petróleo Brent (\$/barril)	85,46	83,45	-2,4%	↘
Gas Holandés TTF (€/1MW)	57,35	46,66	-18,6%	↘
Oro (\$/onza)	1.928,23	1.826,65	-5,3%	↘

## MONEDAS (1 EURO = MONEDA NACIONAL)

Dólar USA	1,0883	1,0619	-2,4%	↘
Dólar Canadá	1,4570	1,4441	-0,9%	↘
Libra esterlina	0,8807	0,8770	-0,4%	↘
Zloty polaco	4,7090	4,7125	+0,1%	↗
Real brasileño	5,5373	5,5280	-0,2%	↘
Yen japonés	141,27	145,23	+2,8%	↗
Yuan renminbi chino	7,3198	7,3663	+0,6%	↗
Rublo ruso	cotización suspendida	--	--	


NOTA: Todas las referencias son las vigentes el último día de cada mes.

# PLAN PREVENCIÓN SANIDAD ANIMAL (INTERPORC)

En relación con la propagación del virus de la PPA por países del centro y este de Europa, y ante el riesgo y amenaza de entrada de esta grave y devastadora enfermedad en nuestro país, con consecuencias claramente catastróficas para nuestro sector (restricciones de movimientos, cierre automático de las exportaciones a muchos países terceros y de la Unión Europea, etc., grandes pérdidas económicas, etc.), insistimos en que es fundamental la **PRECAUCIÓN**:

1. Extremar las medidas de **bioseguridad** a todos los niveles de la cadena productiva
2. Extremar las medidas de **limpieza y desinfección de los vehículos**
3. **Disminuir e incluso frenar la importación** de animales vivos y carne y productos cárnicos durante los próximos meses, hasta conocer el desarrollo y evolución de la enfermedad
4. Realizar los **controles pertinentes en origen** en caso de realizar alguna importación
5. Tomar las medidas de precaución pertinentes con los **trabajadores de países afectados**
6. Hacer uso y divulgar los **posters de bioseguridad** editados por INTERPORC en granjas, industrias, centros de desinfección, transportistas, etc.

Es por tanto **clave la concienciación y sensibilización de todos los agentes que intervienen en la cadena productiva del porcino.**



**Interporc**

WWW.INTERPORC.COM  
INTERPROFESIONAL DEL PORCINO DE CAPA BLANCA

## En el transporte La bioseguridad es tu responsabilidad


**La peste porcina africana (PPA) es una enfermedad causada por un virus que afecta a cerdos domésticos y jabalíes de cualquier edad.**

Está incluida en la categoría de **enfermedades de declaración obligatoria**, lo cual implica la obligatoriedad de comunicación a los servicios veterinarios oficiales de cualquier indicio de la enfermedad así como la aplicación de estrictas medidas de control en caso de confirmación.

Actualmente está presente y en continua expansión en países del **Centro y Este de Europa, en Asia, en el continente africano y habiéndose declarado en Oceanía y en América Latina.** La infección en los cerdos se produce comúnmente por **contacto directo con cerdos infectados, por ingesta de restos de carne porcina infectada o de productos cárnicos porcinos infectados no procesados, y/o por contacto con vehículos, equipamientos y personas contaminados.** El virus de la PPA es incapaz de causar infección en humanos.


El virus de la PPA es extremadamente complejo y peligroso siendo **muy resistente a agresiones externas (temperatura, agentes químicos...), una simple gota de sangre contiene una carga de virus enorme y puede ser altamente letal.**

**Medidas de bioseguridad para reducir el riesgo de contagio desde regiones afectadas por PPA:**




**Evitar el contacto**

Evitar en la medida de lo posible el contacto con cerdos domésticos y jabalíes de países afectados por PPA.




**Si has estado en contacto con cerdos domésticos y jabalíes**

Si has estado en contacto con cerdos domésticos y jabalíes de países afectados por PPA, limpiar y desinfectar adecuadamente la ropa y calzados utilizados y evitar el contacto con cerdos domésticos durante al menos 72 horas desde tu llegada a España.




**Evitar traer carne**

Evitar traer carne y/o productos frescos o curados desde países afectados. Por ejemplo, un simple bocadillo de fiambre o embutido porcino preparado en zona infectada puede originar un nuevo brote de enfermedad.




**Protocolos de limpieza y desinfección**

Cumplir con los protocolos de limpieza y desinfección establecidos según el Reglamento (UE) 2016/429, la Ley 8/2003 y el Real Decreto 638/2019 siempre inmediatamente después de descargar animales y antes de una nueva carga.



**Controles oficiales de vehículos**

Controles oficiales de vehículos procedentes de países considerados de riesgo.



**Inspección visual y documental**

Compromiso del operador para verificar la limpieza y desinfección de los vehículos que entran en la explotación. Inspección visual y documental.



WWW.INTERPORC.COM

INTERPROFESIONAL DEL PORCINO DE CAPA BLANCA



# En la granja

## La bioseguridad es tu responsabilidad

La peste porcina africana (PPA) es una enfermedad causada por un virus que afecta a cerdos domésticos y jabalíes de cualquier edad.

Está incluida en la categoría de **enfermedades de declaración obligatoria**, lo cual implica la obligatoriedad de comunicación a los servicios veterinarios oficiales de cualquier indicio de la enfermedad así como la aplicación de estrictas medidas de control en caso de confirmación.

Actualmente está presente y en continua expansión en países del **Centro y Este de Europa, en Asia, en el continente africano** y habiéndose declarado en **Oceanía y en América Latina**.

La infección en los cerdos se produce comúnmente por **contacto directo con cerdos infectados, por ingesta de restos de carne porcina infectada o de productos cárnicos porcinos infectados no procesados, y/o por contacto con vehículos, equipamientos y personas contaminados**. El virus de la PPA es incapaz de causar infección en humanos.

El virus de la PPA es extremadamente complejo y peligroso siendo **muy resistente a agresiones externas (temperatura, agentes químicos...)**, una simple gota de sangre contiene una carga de virus enorme y puede ser altamente letal.



**Acreditación de los proveedores de animales y semen**  
Acreditación de los proveedores de animales y semen del cumplimiento de la normativa en controles sanitarios.

**Cadena de producción**  
No introducir en la cadena de producción productos o subproductos cárnicos procedentes de países de riesgo.

**Restos alimenticios**  
No suministrar productos ni restos alimenticios como alimento a los cerdos.

**Ropa y calzado de Cacería**  
Asegurarse que la ropa y calzado se limpien y desinfectan adecuadamente cuando se ha estado cazando en países de riesgo.

**Productos cárnicos frescos y curados**  
No transportar productos cárnicos frescos y curados procedentes de países de riesgo. Un simple bocadillo de fiambre o embutido porcino preparado en zona infectada puede originar un nuevo brote de enfermedad.

**Vallado perimetral en buen estado**  
Vallado perimetral que evite el contacto entre jabalíes y cerdos domésticos.

**Evitar contacto**  
Evitar el contacto con jabalíes y sus desperdicios, de personas relacionadas con la cría porcina o que entren en contacto con cerdos domésticos.

**Acciones de caza en otros países considerados de riesgo**  
Respetar un período de tiempo prudencial de mínimo 3 días al haber participado en actividades de caza en otros países considerados de riesgo.

**Control de vehículos**  
Los responsables de las explotaciones porcinas deben asegurarse que los vehículos que entren estén limpios y desinfectados.

**Ropa y calzado de uso exclusivo en la explotación**  
Obligatorio cambio de ropa y calzado de toda persona que accede a la explotación. La ducha y desinfección antes de la entrada también es una medida eficaz de prevención.

**No introducir productos de riesgo en las explotaciones porcinas**  
No introducir productos de riesgo: carnes frescas y curadas.

**Limpieza y desinfección**  
Sistemas que permitan la limpieza y desinfección en la entrada de vehículos (vado, arco y/o máquina a presión).

**Ante cualquier sospecha**  
Ante cualquier sospecha de enfermedad, notificar a los servicios veterinarios oficiales. Prestar especial atención a un aumento de bajas y/o abortos.

**Muelles de carga y descarga de animales funcionales y bioseguros**  
Disponer de muelles de carga y descarga de animales funcionales y bioseguros en las explotaciones.

**Los equipos y herramientas**  
Los equipos y herramientas que se introducen en la explotación deben limpiarse y desinfectarse y no deben compartirse entre explotaciones.

**Acreditación de los proveedores de animales y semen**  
Acreditación de los proveedores de animales y semen del cumplimiento de la normativa en controles sanitarios.

**En caso de detectar alguna anomalía comunicarlo inmediatamente a la autoridad competente**  
Comprobar la documentación de traslado e identificación de los animales, y en caso de detectar alguna anomalía comunicarlo inmediatamente a la autoridad competente.

**Cuarentena adecuada a la llegada de los animales**  
Implementar una cuarentena adecuada a la llegada de los animales con los controles pertinentes que marca la normativa vigente.

**AUTOCONTOLES como práctica habitual**  
La realización de AUTOCONTOLES como práctica habitual es una buena medida de control.

**Inspección visual y documental**  
Inspección visual y documental de una correcta limpieza y desinfección.



WWW.INTERPORC.COM

INTERPROFESIONAL DEL PORCINO DE CAPA BLANCA



# En el matadero

## La bioseguridad es tu responsabilidad

La peste porcina africana (PPA) es una enfermedad causada por un virus que afecta a cerdos domésticos y jabalíes de cualquier edad.

Está incluida en la categoría de **enfermedades de declaración obligatoria**, lo cual implica la obligatoriedad de comunicación a los servicios veterinarios oficiales de cualquier indicio de la enfermedad así como la aplicación de estrictas medidas de control en caso de confirmación.

Actualmente está presente y en continua expansión en países del **Centro y Este de Europa, en Asia, en el continente africano** y habiéndose declarado en **Oceanía y en América Latina**.

La infección en los cerdos se produce comúnmente por **contacto directo con cerdos infectados, por ingesta de restos de carne porcina infectada o de productos cárnicos porcinos infectados no procesados, y/o por contacto con vehículos, equipamientos y personas contaminados**. El virus de la PPA es incapaz de causar infección en humanos.

El virus de la PPA es extremadamente complejo y peligroso siendo **muy resistente a agresiones externas (temperatura, agentes químicos...)**, una simple gota de sangre contiene una carga de virus enorme y puede ser altamente letal.



### Lesiones post mórtem típicas: Cuadro de lesiones hemorrágicas en piel, órganos y cavidades internas

**Decoloración azulada-púrpura de la piel de las extremidades, zonas azuladas y petequias en cola y puntas de las orejas, tórax y abdomen, a veces con hemorragias múltiples.**

**Espuma sanguinolenta por nariz y boca, secreción ocular, mancha en la cola y perineo, y heces con sangre.**

**Ganglios linfáticos hemorrágicos, hipertrofia de bazo, de color rojizo oscuro (o aumentado de tamaño) con zonas infartadas, pequeñas hemorragias múltiples en riñones, vejiga y estómago.**

**Líquido seroso-sanguinolento en cavidades torácica y abdominal.**

**¿PPA?**

**En todos los casos sospechosos el diagnóstico debe confirmarse mediante análisis laboratoriales. Los análisis laboratoriales incluyen la identificación del virus por PCR, aislamiento del virus y/o presencia de anticuerpos en el suero.**

**En caso de sospecha de peste porcina africana en un matadero o medio de transporte, avisar a los Servicios Veterinarios Oficiales para enviar muestras al laboratorio y poder confirmar o descartar la sospecha, así como parar la línea de matanza.**



Servicios Veterinarios Oficiales