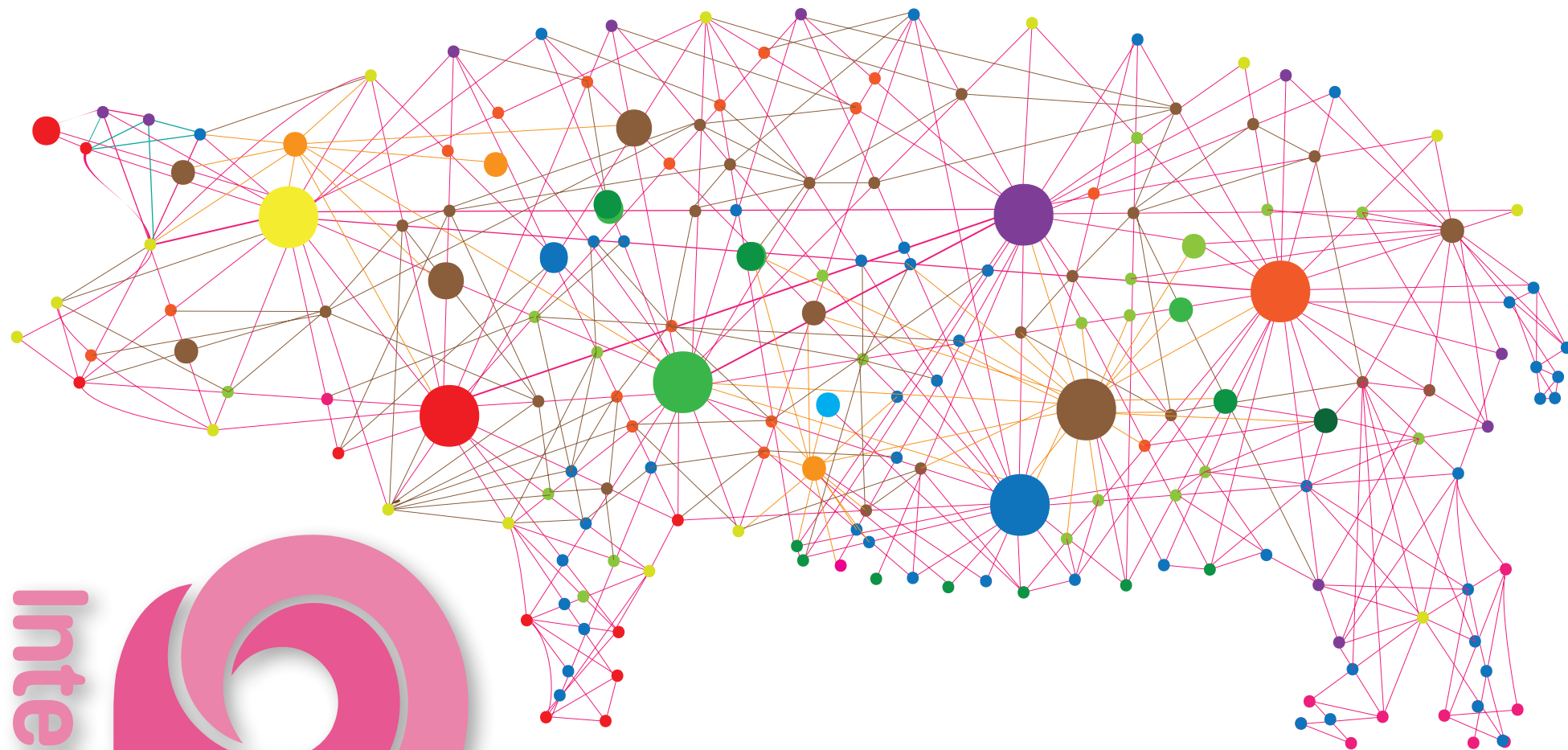




Interprofesional  
Porcino de Capa Blanca



# BARÓMETRO PORCINO

NÚMERO 106 / OCTUBRE DE 2023

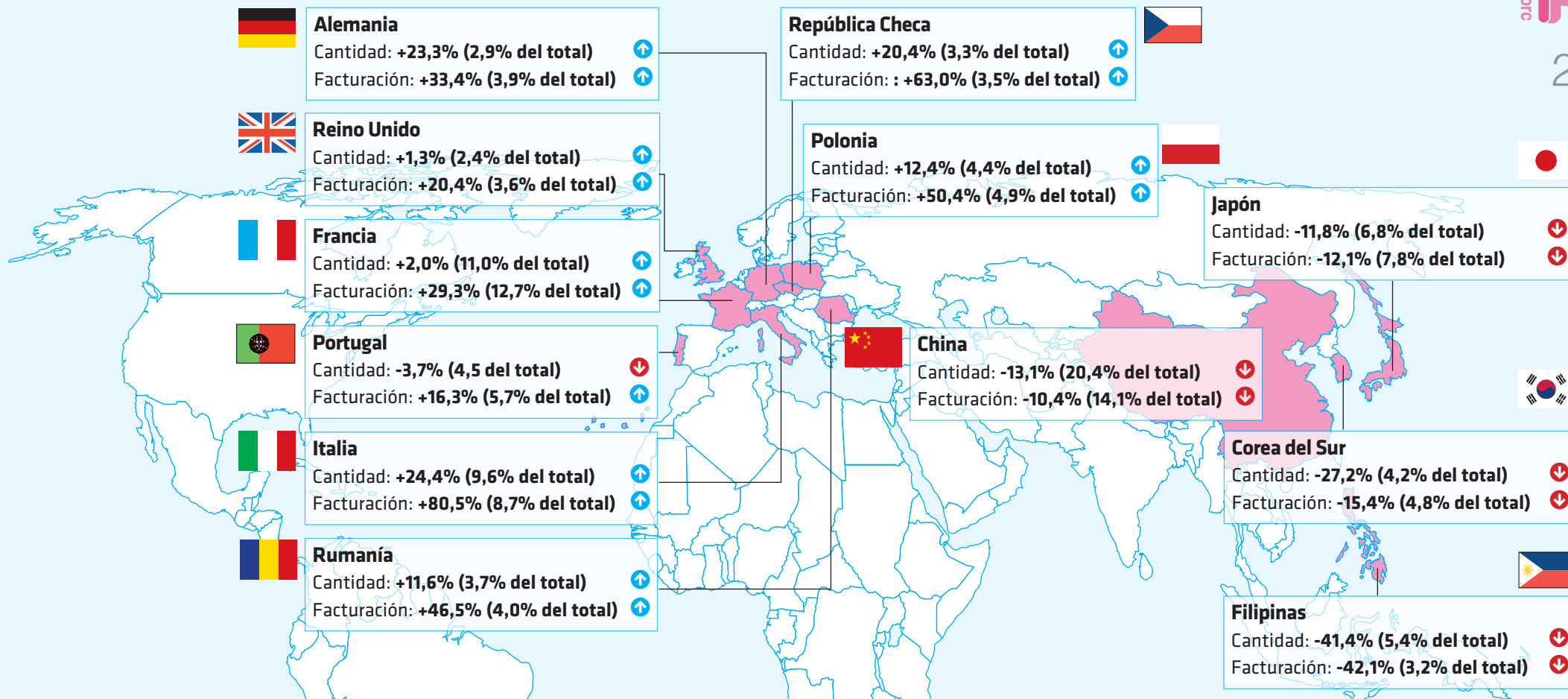
# PRINCIPALES DESTINOS DE LA EXPORTACIÓN ESPAÑOLA DE PORCINO EN ENERO-AGOSTO DE 2023

(variación en % respecto al mismo período de 2022 en cantidad y en facturación y porcentaje que concentra cada destino sobre el total exportado por España).

Fuente: Interporc

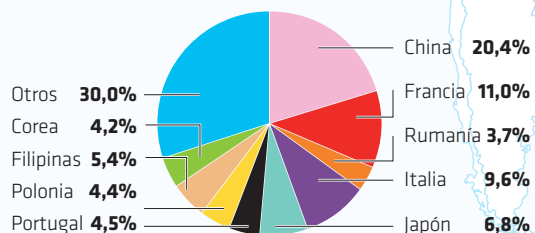


2

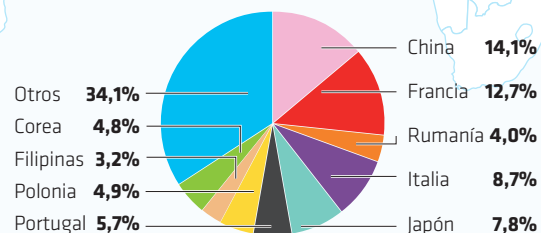


## PRINCIPALES DESTINOS DE LA EXPORTACIÓN DE PORCINO DE ESPAÑA EN ENERO-AGOSTO DE 2023

### EN TONELADAS



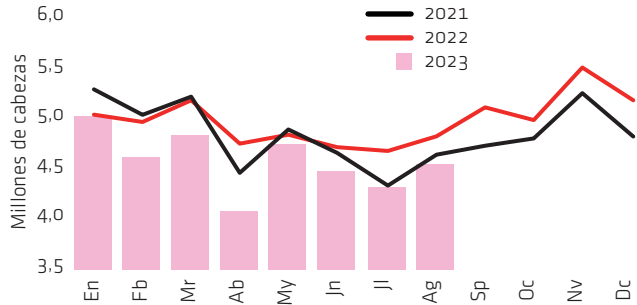
### EN FACTURACIÓN



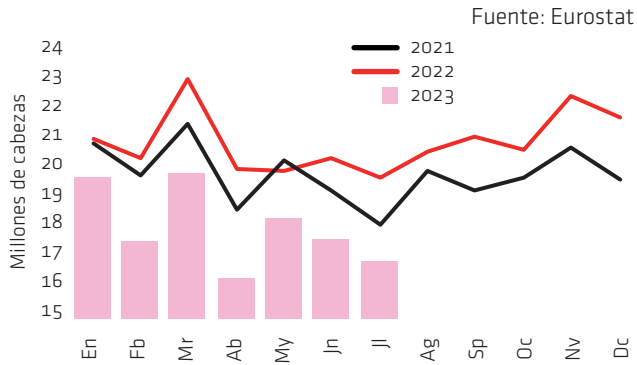
BARÓMETRO PORCINO

MERCADO DEL CERDO VIVO

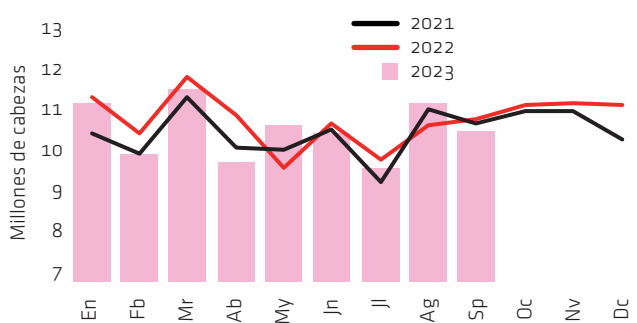
ESPAÑA. MATANZA MENSUAL DE CERDOS. Fuente: MAPA



UE-27 (sin Reino Unido). MATANZA MENSUAL DE CERDOS. Fuente: Eurostat



EEUU. MATANZA MENSUAL DE CERDOS. Fuente: USDA

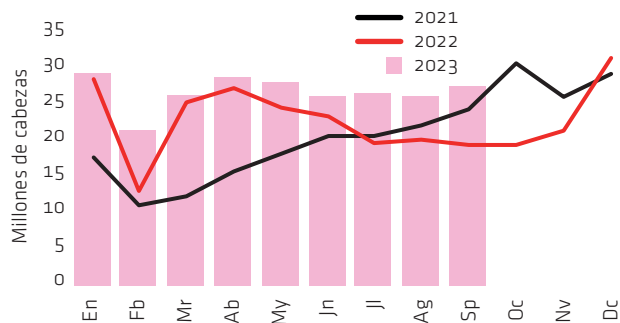


Tres meses de descensos

El mes de octubre ha mantenido la tendencia bajista de agosto y septiembre, ganando incluso en importancia la amplitud de los descensos en países como España, Francia y Alemania, mientras que la sorpresa la ha dado el precio danés, que ha repuntado junto con el italiano. En el resto del mundo, pocas sorpresas, sin embargo, con los precios americanos y chino siempre a la baja. De cara a 2024, las previsiones de la Comisión Europea apuntan a una estabilización ligeramente al alza de la producción comunitaria de porcino en el bajo nivel de 2023.

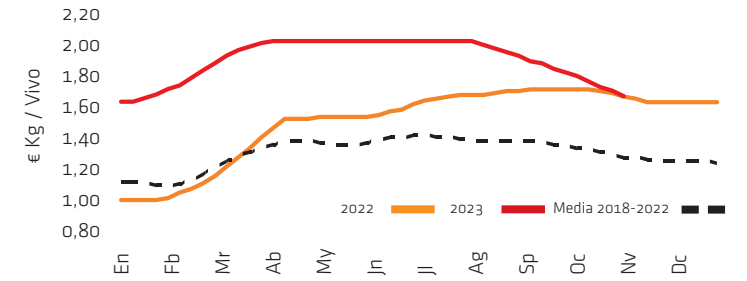
En **España**, el precio del cerdo ha perdido un -8% de su valor durante este mes, con subidas sostenidas de los pesos medios y un nivel de cotización todavía más alto que el resto de países europeos. Pero también es cierto que está siendo un otoño atípico, porque no hay exceso de presión por parte de los ganaderos para vender más cerdos y la recuperación progresiva de las producciones ganaderas no deja tras de sí retrasos importantes. Los datos de matanza dejan entrever que se está volviendo ahora al nivel de actividad de 2022, lo que es una novedad este año, pero no se alcanzan el volumen más alto de 2021: hay más cerdos que en verano, pero menos que en otros otoños. Por su parte, el matadero tampoco presiona para matar más cerdos: acepta los cerdos sin problemas, también porque su margen ha mejorado y pocas semanas completas de matanza le quedan a este año, pero la falta precedente de cerdos ha hecho que buena parte de estas empresas reestructurara su capacidad de matanza (turnos, mano de obra) para adecuarla a la menor actividad. Con lo que la mano

CHINA. MATANZA MENSUAL DE CERDOS. Fuente: MARA



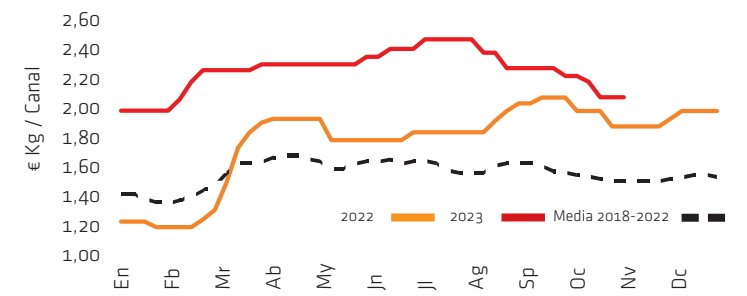
Cotización del cerdo en España

Fuente : Mercolleida



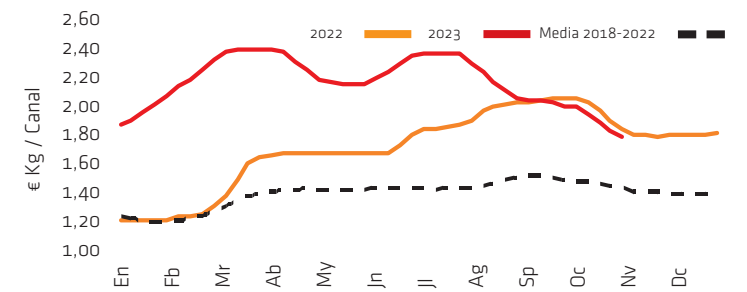
Cotización del cerdo en Alemania

Fuente : AMI



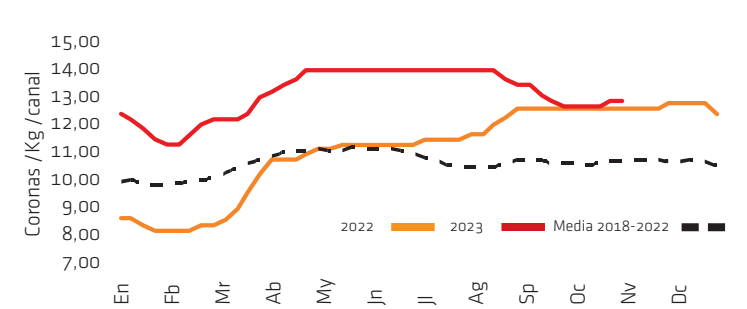
Cotización del cerdo en Francia

Fuente : MPB



Cotización del cerdo en Dinamarca

Fuente : Danish Crown



BARÓMETRO PORCINO

MERCADO DEL CERDO VIVO

PREVISIONES A CORTO PLAZO PARA EL SECTOR PORCINO DE LA UE-27.

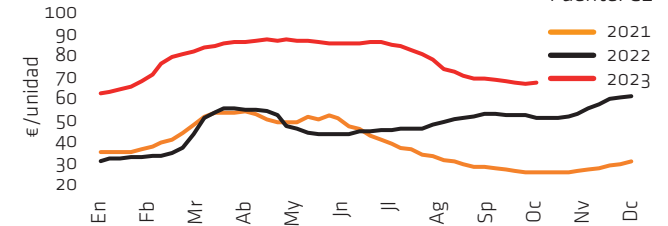
Fuente: Comisión Europea

	Miles de tn/canal					Variación en %			
	2020	2021	2022	2023	2024	21%20	22%21	23%22	24%23
Producción bruta	23.242	23.659	22.316	20.857	21.184	+1,8%	-5,7%	-6,5%	+1,6%
Importación vivo	1	2	1	0	0	+95,7%	-4,4%	+11,6%	0,0%
Exportación vivo	23	45	43	48	48				
<b>Producción neta</b>	<b>23.220</b>	<b>23.616</b>	<b>22.274</b>	<b>20.809</b>	<b>21.137</b>	<b>+1,7%</b>	<b>-5,7%</b>	<b>-6,6%</b>	<b>+1,6%</b>
Importación carne	159	97	122	97	88	-39,0%	+25,8%	-20,5%	-9,3%
<b>Exportación carne</b>	<b>4.943</b>	<b>4.752</b>	<b>3.968</b>	<b>3.333</b>	<b>3.499</b>	<b>-3,9%</b>	<b>-16,5%</b>	<b>-16,0%</b>	<b>+5,0%</b>
<b>Consumo</b>	<b>18.436</b>	<b>18.962</b>	<b>18.428</b>	<b>17.574</b>	<b>17.725</b>	<b>+2,9%</b>	<b>-2,8%</b>	<b>-4,6%</b>	<b>+0,9%</b>
Consumo per capita	32,2	33,1	32,1	30,4	30,6	+2,8%	-3,0%	-5,3%	+0,7%
<b>Autoabastecimiento (%)</b>	<b>126,1</b>	<b>124,8</b>	<b>121,1</b>	<b>118,7</b>	<b>119,5</b>	<b>-1,0%</b>	<b>-3,0%</b>	<b>-2,0%</b>	<b>+0,7%</b>

de obra limita un mayor aumento de la matanza que, por otra parte, tampoco podría darse de forma clara porque no hay cerdos para matar más. En este contexto, la subida de los pesos sí indica unos buenos ritmos de crecimiento en granja (un octubre sin casi frío) y, según empresas y según zonas, un moderado desequilibrio entre oferta y demanda. Esto explica que la cotización siga bajando aunque se vea más demanda de la habitual en la zona norte del país, sin olvidar que la referencia española ha de seguir cerrando el diferencial con el resto de precios europeos: teniendo que vender más carne dentro de Europa, porque se vende menos fuera, la competitividad ha de buscarse también dentro de la UE. En **Alemania**, los mataderos han conseguido un nuevo descenso del cerdo, pese a una oferta muy baja (en torno al -30%) comparada con antes de que la PPA entrara en este país. Tras conseguir esa bajada (casi un -7% en una única semana), el precio alemán se ha mantenido estable: no puede bajar más porque hay menos cerdos y no puede subir porque tampoco hay más demanda. Gradualmente, el norte de la UE se va estabilizando, sobre todo porque todo el mundo sabe que, pocos o muchos, van a llegar nuevos impulsos al mercado de la carne para preparar las navidades y el matadero quiere defender los precios de la carne y valorar que hay menos producción por falta estructural de cerdos. En **Francia**, fuerte descenso este mes (-10%), que sitúa a la referencia de este país como la más baja entre los principales pro-

PRECIO MEDIO PONDERADO DEL LECHÓN EN LA UE.

Fuente: CE

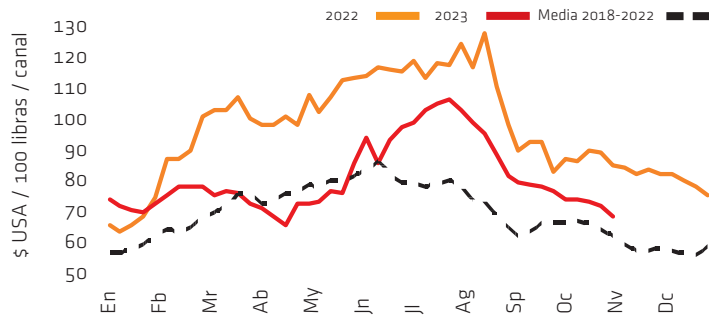


ductores y cada vez más cerca de **Dinamarca**, que es un precio a cuenta y que ha repuntado en octubre (confiando precisamente en el inicio de las compras para Navidad en noviembre). Repunte también en **Italia**, donde no hay nuevos focos de PPA en granja en el norte del país que lleven a más cierres pero donde la oferta de cerdos, aún recuperándose estacionalmente, sigue siendo inferior a la demanda.

En **EE.UU.** y **Canadá**, importantes caídas del cerdo (-10%), presionado por una mayor oferta y la debilidad de los precios de la carne. En **Brasil**, descensos más moderados, ya que la disponibilidad de cerdos parece más contenida, pero el consumo interior es frágil. Y tampoco el cerdo levanta cabeza en **China** (-9 en octubre): la matanza se va a niveles récord y presiona sobre el mercado. Incluso, en octubre el IPC chino ha sido negativo, sobre todo empujado por el hundimiento del precio de la carne de cerdo.

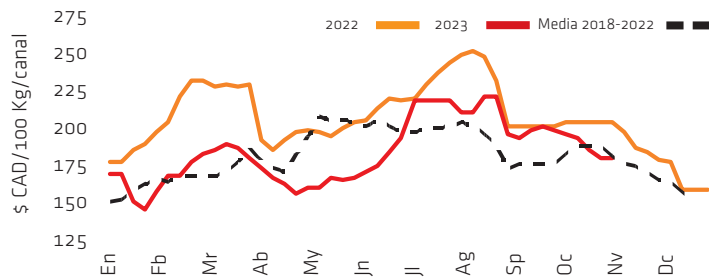
Cotización del cerdo en EE.UU.

Fuente : USDA



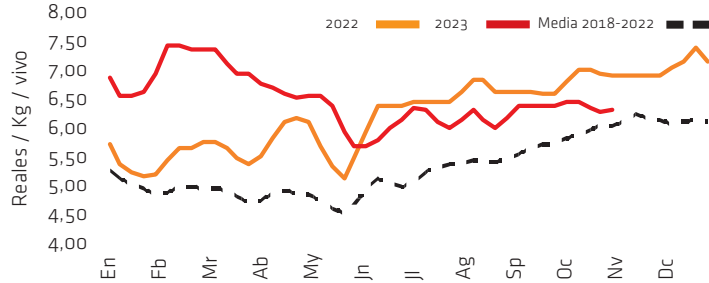
Cotización del cerdo en Canadá

Fuente : Québec



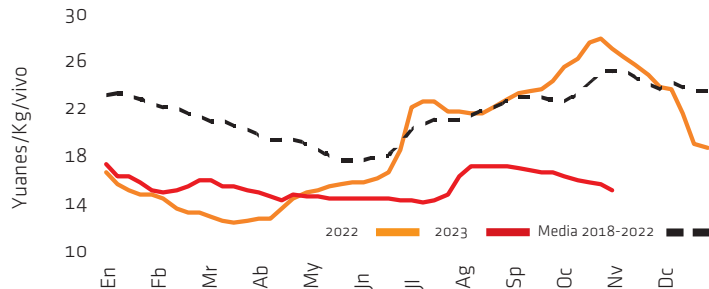
Cotización del cerdo en Brasil

Fuente : ACSURS



Cotización del cerdo en China

Fuente : MOA



BARÓMETRO PORCINO

MERCADO DE LA CARNE

El mercado español, mejor que el europeo

El mercado europeo de la carne de cerdo ha vuelto a ceder durante octubre en la mayoría de países, pero en **España** se ha mantenido más estable en precios. En un momento en que el cerdo ha seguido bajando, esto ha permitido que el matadero español recuperara margen tras un verano muy difícil. Los datos de consumo en los hogares españoles muestran una recuperación en carne de cerdo fresca y un estancamiento en transformados: la carne de cerdo mantiene competitividad ante el consumidor y gana kilos, pero es a costa de sufrir en los precios, que no han podido alcanzar la altura del cerdo vivo. Sin recurso a la exportación a terceros países y sin querer congelar carne a estos precios, todos los mataderos europeos siguen vendiendo más dentro de la UE, lo que complica defender los precios. Así, el durante este mes de octubre el despiece ha bajado en **Francia** de un -3% (lomo) a un -5% (jamón) y en **Alemania**, de un -2% (paleta) a un -5% (jamón). Los mataderos franceses se quejan de debilidad del consumo, presionado por la alta inflación, que parece pasar por delante de una producción inferior al año pasado (-5%). Mientras, en Alemania los mataderos limitan su demanda de cerdos a la cantidad de carne que saben que pueden vender e intentan no poner más oferta de la necesaria en el mercado, para intentar frenar el retroceso de los precios de la carne. La buena noticia es

que piezas como la aguja, que está ahora fuera de temporada, aguantan todavía relativamente bien sus precios y, sobre todo, que hay una demanda sostenida de canales por parte de los países del Este de Europa, donde la PPA ha diezmando sus producciones y han de preparar ahora sus consumos de invierno.

El otro factor que ha de entrar en liza de cara a noviembre son las compras de la industria de transformación y del comercio para preparar la campaña navideña, para la que hay buenas expectativas en general: la inflación sigue penalizando el poder adquisitivo de los consumidores en toda Europa, pero se esperan una buena demanda y una oferta comparativamente inferior a otros años. Los mataderos de **Dinamarca** muestran algo más de optimismo sobre sus ventas en el mercado europeo en este final de año, mientras que la exportación de carne sigue a un bajo nivel pero, al menos, no pierde más. En **Italia**, el despiece tiende ahora a estabilizarse, con jamones todavía bajando ligeramente pero lomo y paleta recuperándose. El temor de los mataderos italianos es que las producciones típicas tienen unos precios muy altos y esto puede retraer su consumo en estas navidades. Al otro lado del Atlántico, suben los precios en **Brasil**, gracias a la sostenida exportación y una oferta algo más estrecha, y bajan en **EE.UU.**, presionado por un aumento de su producción superior ahora a lo previsto (más cerdos y más pesados).

EXPORTACIONES DE PORCINO DE LA UE EN ENERO-JULIO DE 2023

	2023	% 2022
<b>CARNES</b>	<b>1.706.346</b>	<b>-23%</b>
A China	336.401	-20%
A Australia	51.768	-46%
A Japón	219.701	-20%
A R. Unido	492.488	+3%
A Corea de Sur	122.974	-35%
A EE.UU.	49.885	-46%
A Filipinas	59.545	-61%
<b>SUBPRODUCTOS</b>	<b>788.052</b>	<b>-8%</b>
A China	353.293	-4%
A Filipinas	113.554	-21%
A R. Unido	25.499	+3%
A Costa Marfil	41.594	-18%
<b>TOTAL</b>	<b>2.494.398</b>	<b>-19%</b>

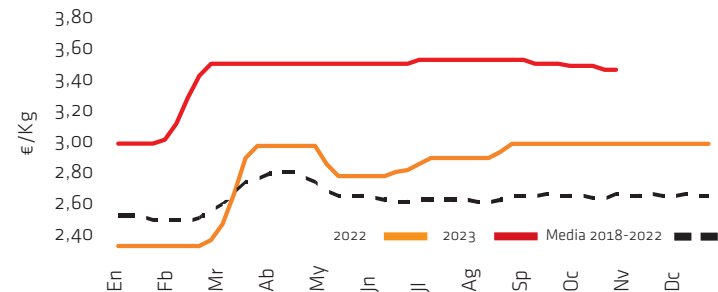
Fuente: Comisión Europea (tn/canal)

EXPORTACIONES DE PORCINO DE EEUU EN ENERO-AGOSTO DE 2023

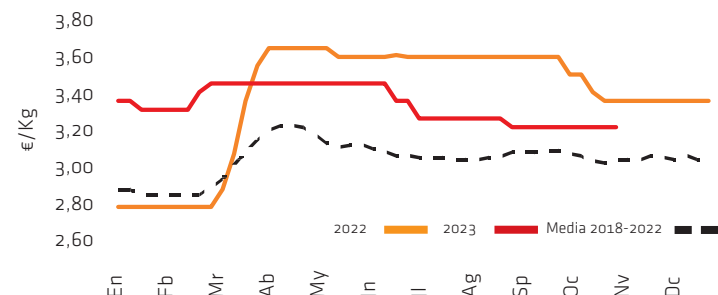
	2023	% 2022
<b>CARNES</b>	<b>1.521.192</b>	<b>+9%</b>
A México	600.732	+90%
A China	122.140	+2%
A Japón	236.953	0%
A Canadá	125.366	+12%
A Corea del Sur	119.796	+4%
A Rep. Dominicana	63.667	+23%
<b>SUBPRODUCTOS</b>	<b>392.146</b>	<b>+18%</b>
A China	226.351	+14%
A México	104.580	+30%
A Filipinas	17.711	+59%
A Canadá	12.716	+18%
<b>TOTAL</b>	<b>1.913.338</b>	<b>+11%</b>

Fuente: USMEF (tn/canal)

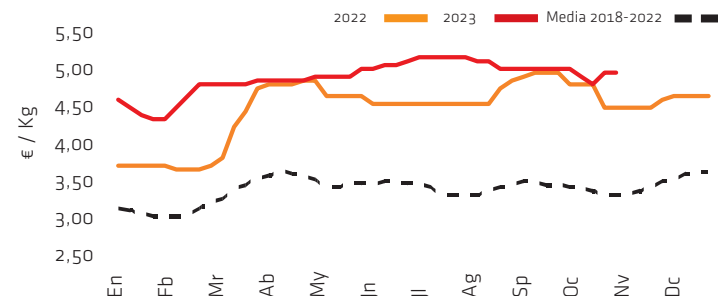
Cotización jamón redondo en España Fuente: MC Barcelona



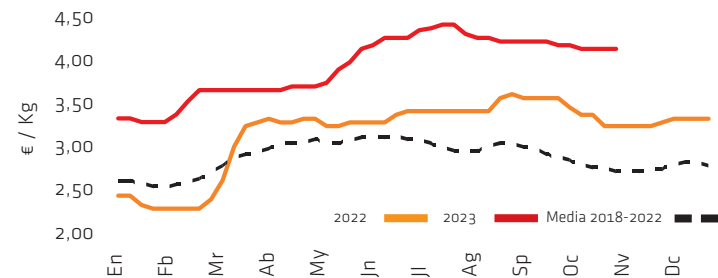
Cotización de la panceta en España Fuente: MC Barcelona



Cotización de la paleta en Alemania Fuente: AMI



Cotización de la aguja en Alemania Fuente: AMI



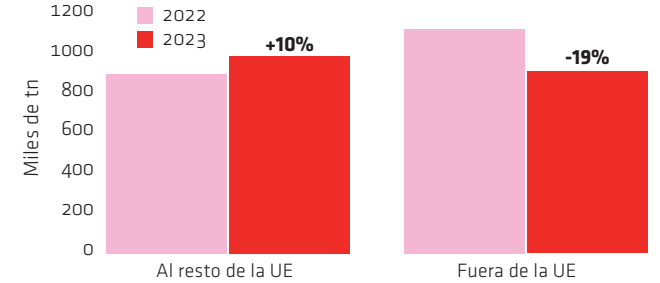
# MERCADO DE LA CARNE

## EXPORTACIONES DE PORCINO DE ESPAÑA EN ENERO-AGOSTO DE 2023

	2023	2023%2022
China	370.165	-13,1%
Francia	199.820	+2,0%
Italia	174.266	+24,4%
Japón	123.093	-11,8%
Filipinas	98.234	-41,4%
Portugal	81.477	-3,7%
Polonia	79.850	+12,4%
Corea del Sur	75.445	-27,2%
Rumanía	66.924	+11,6%
Rep. Checa	59.450	+20,4%
Alemania	52.313	+23,3%
R. Unido	43.524	+1,3%
Bulgaria	35.051	+12,5%
Hungría	34.215	+14,0%
Taiwán	21.506	-31,4%
Eslovaquia	21.145	+6,3%
Suecia	22.104	+7,2%
Bélgica	18.608	-2,6%
Serbia	16.294	-15,9%
Dinamarca	15.303	-31,9%
Otros	205.953	-7,2%
Animales vivos	788.879	-44,5%
Carnes	1.257.153	-8,9%
Despojos	323.265	-2,5%
Tocino	85.440	+11,9%
Jamones/paletas curados	42.637	+2,4%
Jamones/paletas cocidos	5.835	+24,4%
Panceta salada	6.118	+58,5%
Embutidos	61.347	+2,1%
Preparaciones/conservas	25.048	-5,9%
Manteca fundida	5.216	-62,4%
Grasa fundida	2.682	+839,3%
<b>TOTAL (sin animales vivos)</b>	<b>1.814.740</b>	<b>-6,4%</b>

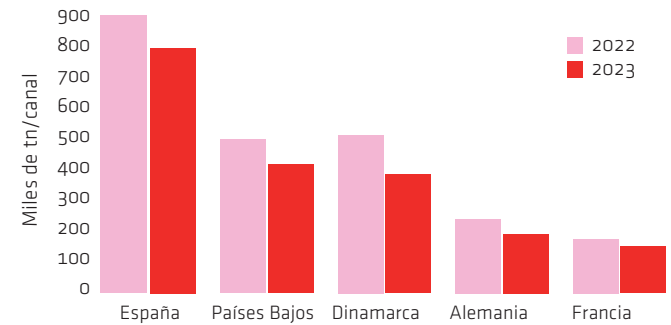
## ESPAÑA. EXPORTACIÓN DE PORCINO EN ENERO-AGOSTO.

Fuente: INTERPORC



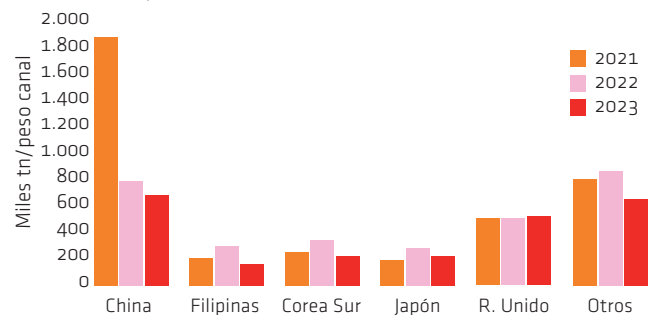
## LOS 5 MAYORES EXPORTADORES DE PORCINO DE LA UE EN ENERO-JULIO.

Fuente: Comisión Europea



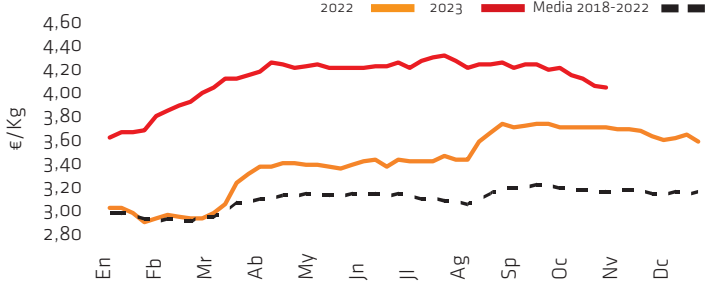
## DESTINOS DE LA EXPORTACIÓN DE PORCINO DE LA UE EN ENERO-JULIO DE CADA AÑO.

Fuente: DG VI-Agri



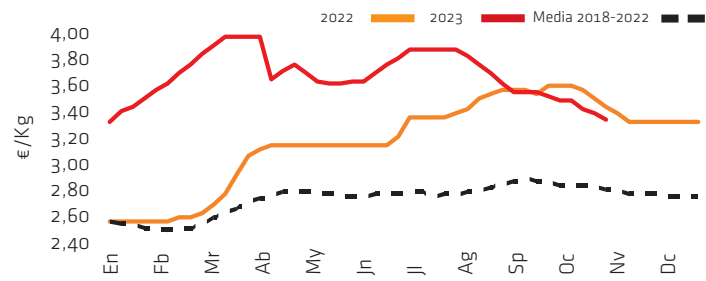
### Cotización del lomo 1 en Francia

Fuente: Rungis



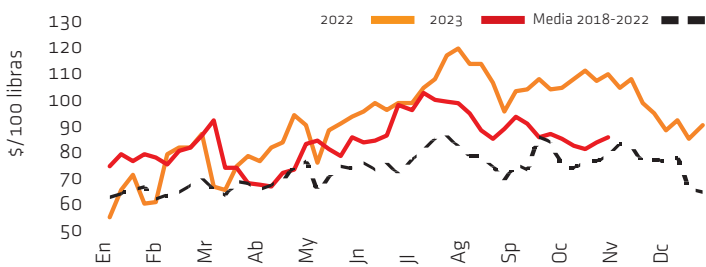
### Cotización jamón sin grasa en Francia

Fuente: Rungis



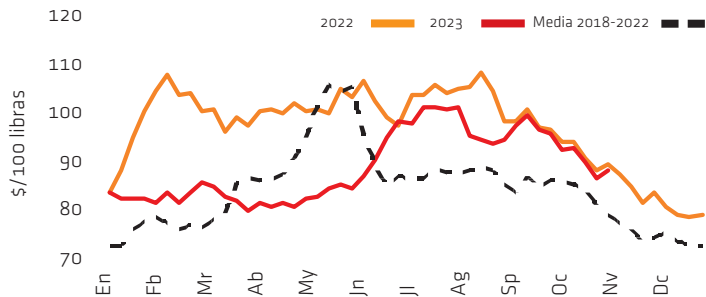
### Cotización del jamón en EE.UU.

Fuente: USDA



### Cotización del lomo en EE.UU.

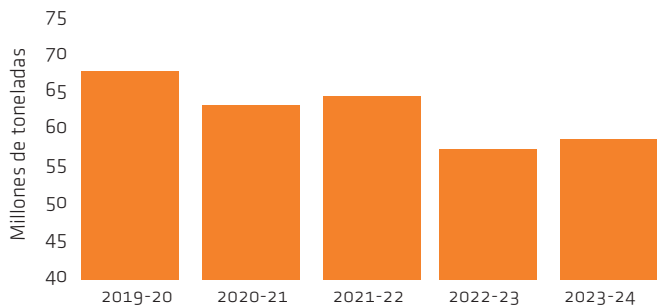
Fuente: USDA



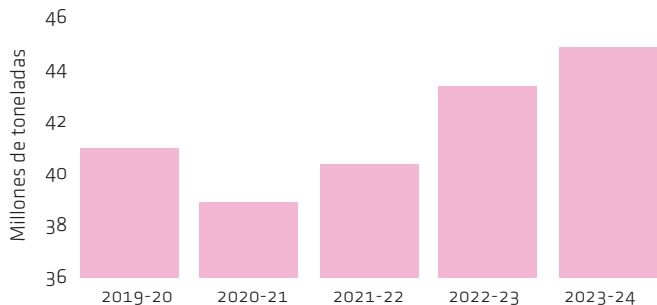
# MATERIAS PRIMAS

7

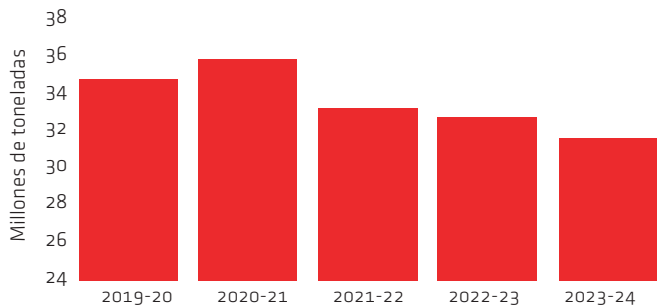
## USO DE MAÍZ EN PIENSO EN LA UE



## USO DE TRIGO BLANDO EN PIENSO EN LA UE



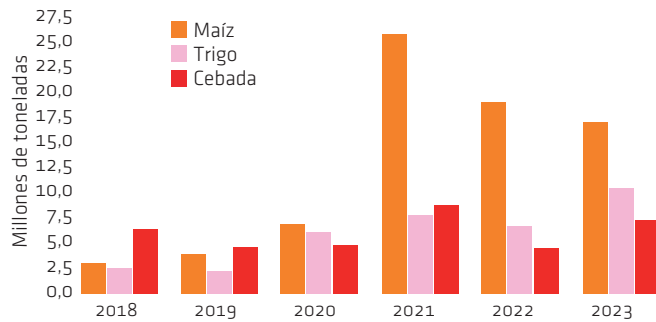
## USO DE CEBADA EN PIENSO EN LA UE



### La soja da el susto

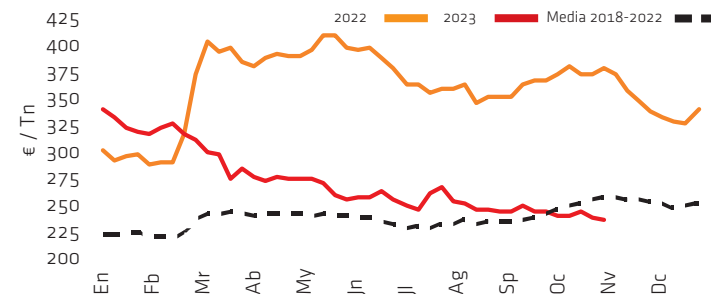
Nueva flexión a la baja de los cereales, que siguen con una operativa comercial muy floja. El fabricante tiene hechas sus coberturas casi en su totalidad en el puerto y, más allá de algunas necesidades puntuales, el día a día transcurre viendo cómo entran y salen los camiones del puerto. Los consumos de pienso, que en septiembre dieron un lógico salto respecto a agosto, parece que en octubre no han ido mucho más allá. Al final, eso aporta todavía más comodidad al comprador, que lo único que hace es acelerar sus retiradas del puerto, pero no compra género nuevo. Los almacenes del puerto siguen repletos y eso permite que algún importador, viendo que llegan más barcos, oferte con alguna concesión, para hacer espacio. Al final, trigo y cebada han bajado un -3% sus precios durante el mes de octubre, mientras que el maíz, más presionado porque está en campaña pero, sobre todo, porque es el cereal con mayores coberturas hechas hasta final de año, baja en torno a un -5%. Se va cubriendo el primer trimestre de 2024, pero no tanto con físico como con primas (es la "moda" de esta campaña). Donde sí hay cambios importantes es en la harina de soja, cuya disponibilidad se ha estrechado mucho aquí y, junto con la subida de sus futuros, han llevado a un fuerte encarecimiento de la proteína. Esto debería llevar también a un mayor interés comprador de trigo. Pero, especialmente, complica poder abaratar más los piensos.

### CHINA. IMPORTACIÓN DE MAÍZ, TRIGO Y CEBADA EN ENERO-AGOSTO. Fuente: Aduanas Chinas



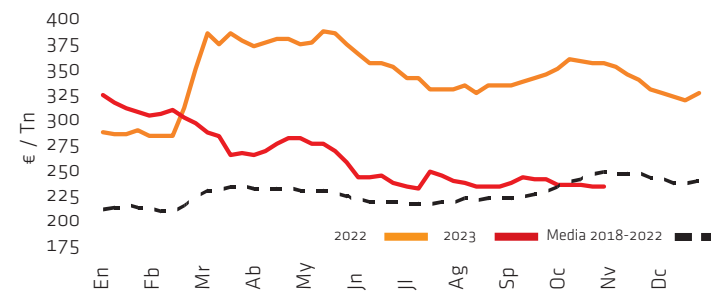
### Cotización del trigo forrajero

Fuente : Mercolleida



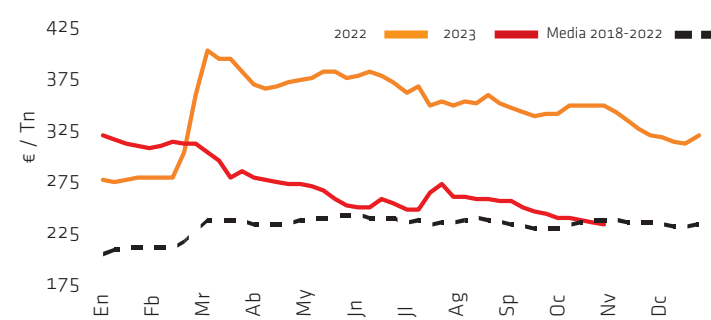
### Cotización de la cebada

Fuente : Mercolleida



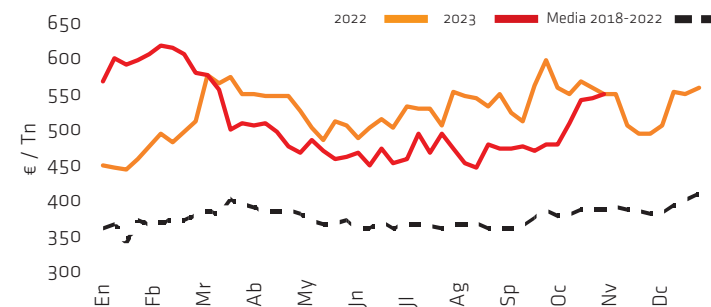
### Cotización del maíz

Fuente : Mercolleida



### Cotización de la harina de soja 44%

Fuente : Mercolleida



# BALANCE DE OCTUBRE

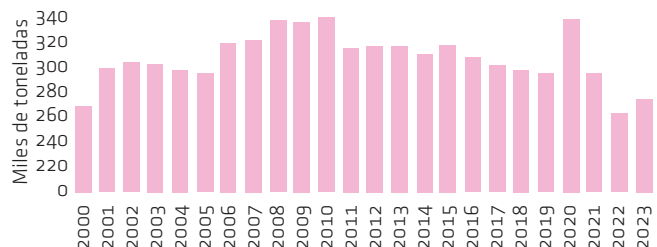
## CUADRO DE CONTROL DEL SECTOR PORCINO ESPAÑOL (Variación en % respecto a un año atrás)

Fuente: MAPA/AEAT/Mercolleida

	MATANZA		CONSUMO		EXPORTACIÓN		COTIZACIÓN			IPC CARNE CERDO	
	Cabezas	(tn)	En fresco (tn)	Transformados (tn)	Carne (tn)	Subproductos (tn)	Total			(€/Kg/vivo)	(respecto mes anterior)
							A la UE (tn)	extra-UE (tn)	Total (tn)		
Octubre 2023	--	--	--	--	--	--	--	--	--	+1,9%	--
Septiembre 2023	--	--	--	--	--	--	--	--	--	+8,6%	+0,2%
Agosto 2023	-2,6%	0,0%	+2,2%	-2,9%	-5,7%	-7,1%	+14,1%	-25,5%	-6,2%	+16,5%	+0,8%
Julio 2023	-0,7%	+2,9%	+8,7%	-1,2%	-4,8%	+1,8%	+21,9%	-25,2%	-2,8%	+21,2%	+0,3%
Junio 2023	-4,8%	-0,4%	+12,4%	+3,1%	-3,4%	-0,9%	+23,9%	-27,7%	-2,7%	+27,9%	+1,0%
Mayo 2023	-4,1%	-0,7%	+12,7%	+3,7%	-6,3%	-5,1%	+16,9%	-25,5%	-5,9%	+31,0%	+0,5%

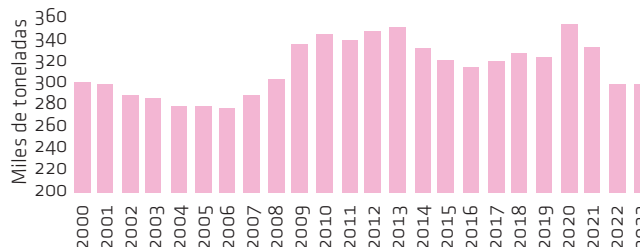
**CONSUMO DE CARNE DE CERDO EN FRESCO EN ESPAÑA EN ENERO-AGOSTO.**

Fuente: MAPA



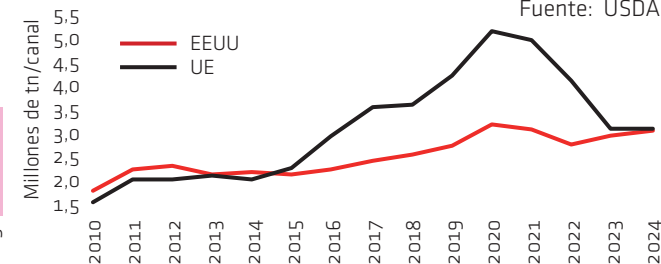
**CONSUMO DE TRANSFORMADOS EN ESPAÑA EN ENERO-AGOSTO.**

Fuente: MAPA



**EXPORTACIONES DE PORCINO DE LA UE Y EEUU.**

Fuente: USDA



**De 2022 a 2024**

Los factores claves de mercado en 2023 en la UE han sido, de un lado, una ampliamente a menor oferta de cerdos, que ha llevado a una menor producción cárnica, y, del otro lado, una capacidad de matanza que se ha visto forzada a reestructurarse a la baja porque, aún así, ha sido superior a la oferta, y una demanda de carne (consumo y, sobre todo, exportación a terceros países) que ha caído, porcentualmente, más que su oferta. Esto ha provocado una disociación entre el mercado del vivo (con menos oferta que capacidad de matanza) y el mercado de la carne (con menos oferta pero con menos demanda para exportar fuera y menos

margen para repercutir precios dentro). En España, tras un inicio de año decepcionante en consumos, desde la primavera estos aguantan mejor, aunque sea mejor en kilos que en precios. Pero está claro que el sector español ha sabido reaccionar a los desafíos de 2023, adecuando las capacidades de matanza a la oferta de cerdos e intentando compensar la pérdida de competitividad internacional con una mayor presencia en el mercado intracomunitario y defendiendo cuotas de mercado dentro de España. La diferente velocidad a que han ido el mercado del vivo y el de la carne ha sido lo que ha tensionado la cadena a lo largo del año, tras un 2022 en el que la "urgencia" de la guerra en Ucrania trasladó

el incremento de costes de producción en todos los eslabones de la cadena. Pero en 2023 ese movimiento se ha convertido en una presión inflacionaria que ha golpeado los consumos europeos de carne (en todos los países, en precio; en algunos, como Alemania, también en kilos), mientras que su materia prima (el cerdo) se ha ido a niveles récord porque la crisis de costes convive con problemas sanitarios. De cara a 2024, este escenario parece que seguirá presente, aunque la Comisión Europea prevé que la pérdida de producción toque fondo e incluso se recupere ligeramente, igual que la exportación extracomunitaria. Pero de nuevo la batalla girará en torno a la competitividad y los cambios estructurales.



## BARÓMETRO PORCINO

	SEPTIEMBRE	OCTUBRE	VARIACIÓN		SEPTIEMBRE	OCTUBRE	VARIACIÓN		SEPTIEMBRE	OCTUBRE	VARIACIÓN			
<b>CERDO</b>														
<b>EUROPA</b>														
España (€/Kg/vivo)	1,829	1,680	-8,1%	↘	Lomo caña (a mayorista)	5,70	5,70	0,0%	=	Trigo forrajero nacional	249	241	-3,2%	↘
Alemania (€/Kg/canal)	2,25	2,10	-6,7%	↘	Costilla (a mayorista)	6,58	6,58	0,0%	=	Trigo import disponible	239	231	-3,3%	↘
Países Bajos (€/Kg/vivo)	1,73	1,65	-4,6%	↘	Filete (a mayorista)	7,88	7,88	0,0%	=	Trigo import enero-marzo 2024	--	235	--	
Dinamarca (corona/Kg/canal)	12,50	12,70	+1,6%	↗	Cabeza de lomo (a mayorista)	5,93	5,93	0,0%	=	Maíz nacional	243	232	-4,5%	↘
Francia (€/Kg/canal)	2,003	1,805	-9,9%	↘	Jamón redondo (a fabricante)	3,54	3,50	-1,1%	↘	Maíz import disponible	237	222	-6,3%	↘
Italia (€/Kg/vivo)	2,301	2,327	+1,1%	↗	Panceta (a fabricante)	3,24	3,24	0,0%	=	Trigo import enero-marzo 2024	--	225	--	
Polonia (zloty/Kg/canal)	10,50	9,60	-8,6%	↘	Tocino (a fabricante)	1,65	1,65	0,0%	=	Cebada nacional	238	230	-3,4%	↘
Portugal (€/Kg/canal)	2,552	2,352	-7,8%	↘	<b>FRANCIA (€/Kg)</b>					Cebada import disponible	228	220	-3,5%	↘
Reino Unido (peniques/Kg/canal)	223,46	218,88	-2,0%	↘	Lomo con costillas	4,23	4,08	-3,5%	↘	Harina de soja 47%	505	576	+14,1%	↗
<b>AMÉRICA</b>														
EEUU (\$/cwt)	76,22	68,65	-9,9%	↘	Lomo sin costillas	3,49	3,42	-2,0%	↘	<b>FUTUROS CHICAGO-CME (\$)</b>				
Canadá (dólar/Kg/canal)	203,13	184,48	-9,2%	↘	Jamón sin grasa	3,50	3,31	-5,4%	↘	Trigo (vto. más cercano)	541,40	556,20	+2,7%	↗
Brasil (real/Kg/vivo)	6,46	6,39	-1,1%	↘	Panceta nº 1 (s/picada)	3,77	3,62	-4,0%	↘	Maíz (vto. más cercano)	476,60	478,60	+0,4%	↗
<b>ASIA</b>														
China (yuan/Kg/vivo)	16,82	15,2	-9,4%	↘	Panceta extra (s/picada)	4,18	4,14	-1,0%	↘	Soja (vto. más cercano)	1.275,00	1.287,00	+0,9%	↗
<b>LECHÓN</b>														
Mercolleida	51,00	57,00	+11,8%	↗	Tocino	1,05	0,95	-9,5%	↘	Harina soja (vto. más cercano)	375,90	431,00	+14,7%	↗
Segovia	65,00	69,00	+6,2%	↗	<b>ALEMANIA (€/Kg)</b>					<b>FUTUROS EURONEXT (€)</b>				
Zamora	71,00	73,00	+2,8%	↗	Jamón deshuesado	4,10	3,90	-4,9%	↘	Trigo (vto. más cercano)	235,50	229,50	-2,5%	↘
BPP Países Bajos	61,50	60,50	-1,6%	↘	Jamón corte redondo	3,35	3,20	-4,5%	↘	Maíz (vto. más cercano)	208,25	197,00	-5,4%	↘
Nord-West Alemania	77,50	70,00	-9,7%	↘	Paleta deshuesada	5,00	4,95	-1,0%	↘	<b>FLETES MARÍTIMOS</b>				
<b>CERDA</b>														
Mercolleida	1,150	0,870	-24,3%	↘	Paleta corte redondo	4,15	4,05	-2,4%	↘	Baltic Dry Index	1.701	1.459	-14,2%	↘
Segovia	0,990	0,660	-33,3%	↘	Solomillo	9,75	9,75	0,0%	=	<b>BOLSA</b>				
Alemania (VEZG)	1,60	1,45	-9,4%	↘	Aguja	4,25	4,20	-1,2%	↘	IBEX 35	9.428,00	9.017,30	-4,4%	↘
Francia (MPB)	1,580	1,481	-6,3%	↘	Panceta	3,30	3,20	-3,0%	↘	<b>ENERGÍA Y METALES</b>				
Dinamarca (DC)	1,64	1,42	-13,4%	↘	Tocino	1,70	1,60	-5,9%	↘	Petróleo Brent (\$/barril)	95,31	85,02	-10,8%	↘
Países Bajos (Vion)	2,00	1,83	-8,5%	↘	<b>ITALIA (€/Kg)</b>					Gas Holandés TTF (€/1MW)	41,85	48,00	+14,7%	↗
<b>FUTUROS</b>														
<b>CHICAGO (CME) \$</b>														
Cerdo diciembre 2023	71,77	71,72	-0,1%	↘	Panceta fresca	4,86	4,86	0,0%	=	Oro (\$/onza)	1.848,76	1.985,00	+7,4%	↗
Cerdo febrero 2024	75,45	74,87	-0,8%	↘	Jamón 10-12 Kg	4,84	4,80	-0,8%	↘	<b>MONEDAS (1 EURO = MONEDA NACIONAL)</b>				
Cerdo abril 2024	80,92	80,20	-0,9%	↘	Jamón >12 Kg	5,14	5,10	-0,8%	↘	Dólar USA	1,0594	1,0619	-2,5%	↘
Cerdo mayo 2024	86,77	85,95	-0,9%	↘	Paleta	4,85	4,99	+2,9%	↗	Dólar Canadá	1,4227	1,4712	-3,4%	↘
<b>CHINA (DALIAN) YUAN</b>														
Cerdo noviembre 2023	16,61	14,15	-14,8%	↘	Lomo Bolonia	4,85	4,95	+2,1%	↗	Libra esterlina	0,8645	0,8736	+0,9%	↗
Cerdo enero 2024	17,03	16,26	-4,5%	↘	Tocino	1,85	1,85	0,0%	=	Zloty polaco	4,6283	4,4405	+3,6%	↗
Cerdo marzo 2024	15,25	15,21	-0,3%	↘	<b>EEUU (\$/100 LB)</b>					Real brasileño	5,3065	5,3743	0,0%	=
Cerdo mayo 2024	15,66	15,96	+1,9%	↗	Lomo	96,21	88,90	-7,6%	↘	Yen japonés	158,10	160,30	-0,2%	↘
<b>BRASIL (REAL/KG)</b>														
Canal exportación					Jamón	86,95	85,26	-1,9%	↘	Yuan renminbi chino	7,7352	7,7686	-2,3%	↘
Lomo					Panceta	129,59	122,41	-5,5%	↘	Rublo ruso				
Jamón sin deshuesar					cotización suspendida									
Paleta deshuesada														


NOTA: Todas las referencias son las vigentes el último día de cada mes.

# PLAN PREVENCIÓN SANIDAD ANIMAL (INTERPORC)

En relación con la propagación del virus de la PPA por países del centro y este de Europa, y ante el riesgo y amenaza de entrada de esta grave y devastadora enfermedad en nuestro país, con consecuencias claramente catastróficas para nuestro sector (restricciones de movimientos, cierre automático de las exportaciones a muchos países terceros y de la Unión Europea, etc., grandes pérdidas económicas, etc.), insistimos en que es fundamental la **PRECAUCIÓN**:

1. Extremar las medidas de **bioseguridad** a todos los niveles de la cadena productiva
2. Extremar las medidas de **limpieza y desinfección de los vehículos**
3. **Disminuir e incluso frenar la importación** de animales vivos y carne y productos cárnicos durante los próximos meses, hasta conocer el desarrollo y evolución de la enfermedad
4. Realizar los **controles pertinentes en origen** en caso de realizar alguna importación
5. Tomar las medidas de precaución pertinentes con los **trabajadores de países afectados**
6. Hacer uso y divulgar los **posters de bioseguridad** editados por INTERPORC en granjas, industrias, centros de desinfección, transportistas, etc.

Es por tanto **clave la concienciación y sensibilización de todos los agentes que intervienen en la cadena productiva del porcino.**



**Interporc**

WWW.INTERPORC.COM  
INTERPROFESIONAL DEL PORCINO DE CAPA BLANCA

## En el transporte La bioseguridad es tu responsabilidad


**La peste porcina africana (PPA) es una enfermedad causada por un virus que afecta a cerdos domésticos y jabalíes de cualquier edad.**

Está incluida en la categoría de **enfermedades de declaración obligatoria**, lo cual implica la obligatoriedad de comunicación a los servicios veterinarios oficiales de cualquier indicio de la enfermedad así como la aplicación de estrictas medidas de control en caso de confirmación.

Actualmente está presente y en continua expansión en países del **Centro y Este de Europa, en Asia, en el continente africano y habiéndose declarado en Oceanía y en América Latina.** La infección en los cerdos se produce comúnmente por **contacto directo con cerdos infectados, por ingesta de restos de carne porcina infectada o de productos cárnicos porcinos infectados no procesados, y/o por contacto con vehículos, equipamientos y personas contaminados.** El virus de la PPA es incapaz de causar infección en humanos.


El virus de la PPA es extremadamente complejo y peligroso siendo **muy resistente a agresiones externas (temperatura, agentes químicos...), una simple gota de sangre contiene una carga de virus enorme y puede ser altamente letal.**

**Medidas de bioseguridad para reducir el riesgo de contagio desde regiones afectadas por PPA:**




**Evitar el contacto**

Evitar en la medida de lo posible el contacto con cerdos domésticos y jabalíes de países afectados por PPA.




**Si has estado en contacto con cerdos domésticos y jabalíes**

Si has estado en contacto con cerdos domésticos y jabalíes de países afectados por PPA, limpiar y desinfectar adecuadamente la ropa y calzados utilizados y evitar el contacto con cerdos domésticos durante al menos 72 horas desde tu llegada a España.




**Evitar traer carne**

Evitar traer carne y/o productos frescos o curados desde países afectados. Por ejemplo, un simple bocadillo de fiambre o embutido porcino preparado en zona infectada puede originar un nuevo brote de enfermedad.




**Protocolos de limpieza y desinfección**

Cumplir con los protocolos de limpieza y desinfección establecidos según el Reglamento (UE) 2016/429, la Ley 8/2003 y el Real Decreto 638/2019 siempre inmediatamente después de descargar animales y antes de una nueva carga.



**Controles oficiales de vehículos**

Controles oficiales de vehículos procedentes de países considerados de riesgo.



**Inspección visual y documental**

Compromiso del operador para verificar la limpieza y desinfección de los vehículos que entran en la explotación. Inspección visual y documental.



WWW.INTERPORC.COM

INTERPROFESIONAL DEL PORCINO DE CABA BLANCA



# En la granja

## La bioseguridad es tu responsabilidad

La peste porcina africana (PPA) es una enfermedad causada por un virus que afecta a cerdos domésticos y jabalíes de cualquier edad.

Está incluida en la categoría de **enfermedades de declaración obligatoria**, lo cual implica la obligatoriedad de comunicación a los servicios veterinarios oficiales de cualquier indicio de la enfermedad así como la aplicación de estrictas medidas de control en caso de confirmación.

Actualmente está presente y en continua expansión en países del **Centro y Este de Europa, en Asia, en el continente africano** y habiéndose declarado en **Oceanía y en América Latina**.

La infección en los cerdos se produce comúnmente por **contacto directo con cerdos infectados, por ingesta de restos de carne porcina infectada o de productos cárnicos porcinos infectados no procesados, y/o por contacto con vehículos, equipamientos y personas contaminados**. El virus de la PPA es incapaz de causar infección en humanos.

El virus de la PPA es extremadamente complejo y peligroso siendo **muy resistente a agresiones externas (temperatura, agentes químicos...)**, una simple gota de sangre contiene una carga de virus enorme y puede ser altamente letal.



**Acreditación de los proveedores de animales y semen**  
Acreditación de los proveedores de animales y semen del cumplimiento de la normativa en controles sanitarios.

**Cadena de producción**  
No introducir en la cadena de producción productos o subproductos cárnicos procedentes de países de riesgo.

**Restos alimenticios**  
No suministrar productos ni restos alimenticios como alimento a los cerdos.

**Ropa y calzado de Cacería**  
Asegurarse que la ropa y calzado se limpien y desinfectan adecuadamente cuando se ha estado cazando en países de riesgo.

**Productos cárnicos frescos y curados**  
No transportar productos cárnicos frescos y curados procedentes de países de riesgo. Un simple bocadillo de fiambre o embutido porcino preparado en zona infectada puede originar un nuevo brote de enfermedad.

**Vallado perimetral en buen estado**  
Vallado perimetral que evite el contacto entre jabalíes y cerdos domésticos.

**Evitar contacto**  
Evitar el contacto con jabalíes y sus desperdicios, de personas relacionadas con la cría porcina o que entren en contacto con cerdos domésticos.

**Acciones de caza en otros países considerados de riesgo**  
Respetar un período de tiempo prudencial de mínimo 3 días al haber participado en actividades de caza en otros países considerados de riesgo.

**No introducir productos de riesgo en las explotaciones porcinas**  
No introducir productos de riesgo: carnes frescas y curadas.

**Ante cualquier sospecha**  
Ante cualquier sospecha de enfermedad, notificar a los servicios veterinarios oficiales. Prestar especial atención a un aumento de bajas y/o abortos.

**Inspección visual y documental**  
Inspección visual y documental de una correcta limpieza y desinfección.

**Ropa y calzado de uso exclusivo en la explotación**  
Obligatorio cambio de ropa y calzado de toda persona que accede a la explotación. La ducha y desinfección antes de la entrada también es una medida eficaz de prevención.

**Limpieza y desinfección**  
Sistemas que permitan la limpieza y desinfección en la entrada de vehículos (vado, arco y/o máquina a presión)

**Los equipos y herramientas**  
Los equipos y herramientas que se introducen en la explotación deben limpiarse y desinfectarse y no deben compartirse entre explotaciones.

**En caso de detectar alguna anomalía comunicarlo inmediatamente a la autoridad competente**  
Comprobar la documentación de traslado e identificación de los animales, y en caso de detectar alguna anomalía comunicarlo inmediatamente a la autoridad competente.

**Quarentena adecuada a la llegada de los animales**  
Implementar una cuarentena adecuada a la llegada de los animales con los controles pertinentes que marca la normativa vigente.

**AUTOCONTRÓLES como práctica habitual**  
La realización de AUTOCONTRÓLES como práctica habitual es una buena medida de control.

**Inspección visual y documental**  
Inspección visual y documental de una correcta limpieza y desinfección.

**Controles de vehículos**  
Los responsables de las explotaciones porcinas deben asegurarse que los vehículos que entren estén limpios y desinfectados

**Muelles de carga y descarga de animales funcionales y bioseguros**  
Disponer de muelles de carga y descarga de animales funcionales y bioseguros en las explotaciones.



WWW.INTERPORC.COM

INTERPROFESIONAL DEL PORCINO DE CABA BLANCA



# En el matadero

## La bioseguridad es tu responsabilidad



La peste porcina africana (PPA) es una enfermedad causada por un virus que afecta a cerdos domésticos y jabalíes de cualquier edad.

Está incluida en la categoría de **enfermedades de declaración obligatoria**, lo cual implica la obligatoriedad de comunicación a los servicios veterinarios oficiales de cualquier indicio de la enfermedad así como la aplicación de estrictas medidas de control en caso de confirmación.

Actualmente está presente y en continua expansión en países del **Centro y Este de Europa, en Asia, en el continente africano** y habiéndose declarado en **Oceanía y en América Latina**.

La infección en los cerdos se produce comúnmente por **contacto directo con cerdos infectados, por ingesta de restos de carne porcina infectada o de productos cárnicos porcinos infectados no procesados, y/o por contacto con vehículos, equipamientos y personas contaminados**. El virus de la PPA es incapaz de causar infección en humanos.

El virus de la PPA es extremadamente complejo y peligroso siendo **muy resistente a agresiones externas (temperatura, agentes químicos...)**, una simple gota de sangre contiene una carga de virus enorme y puede ser altamente letal.



### Lesiones post mórtem típicas: Cuadro de lesiones hemorrágicas en piel, órganos y cavidades internas

**Decoloración azulada-púrpura de la piel de las extremidades, zonas azuladas y petequias en cola y puntas de las orejas, tórax y abdomen, a veces con hemorragias múltiples.**

**Espuma sanguinolenta por nariz y boca, secreción ocular, mancha en la cola y perineo, y heces con sangre.**

**Ganglios linfáticos hemorrágicos, hipertrofia de bazo, de color rojizo oscuro (o aumentado de tamaño) con zonas infartadas, pequeñas hemorragias múltiples en riñones, vejiga y estómago.**

**Líquido seroso-sanguinolento en cavidades torácica y abdominal.**

**¿PPA?**

**En todos los casos sospechosos el diagnóstico debe confirmarse mediante análisis laboratoriales. Los análisis laboratoriales incluyen la identificación del virus por PCR, aislamiento del virus y/o presencia de anticuerpos en el suero.**

**En caso de sospecha de peste porcina africana en un matadero o medio de transporte, avisar a los Servicios Veterinarios Oficiales para enviar muestras al laboratorio y poder confirmar o descartar la sospecha, así como parar la línea de matanza.**

Servicios Veterinarios Oficiales