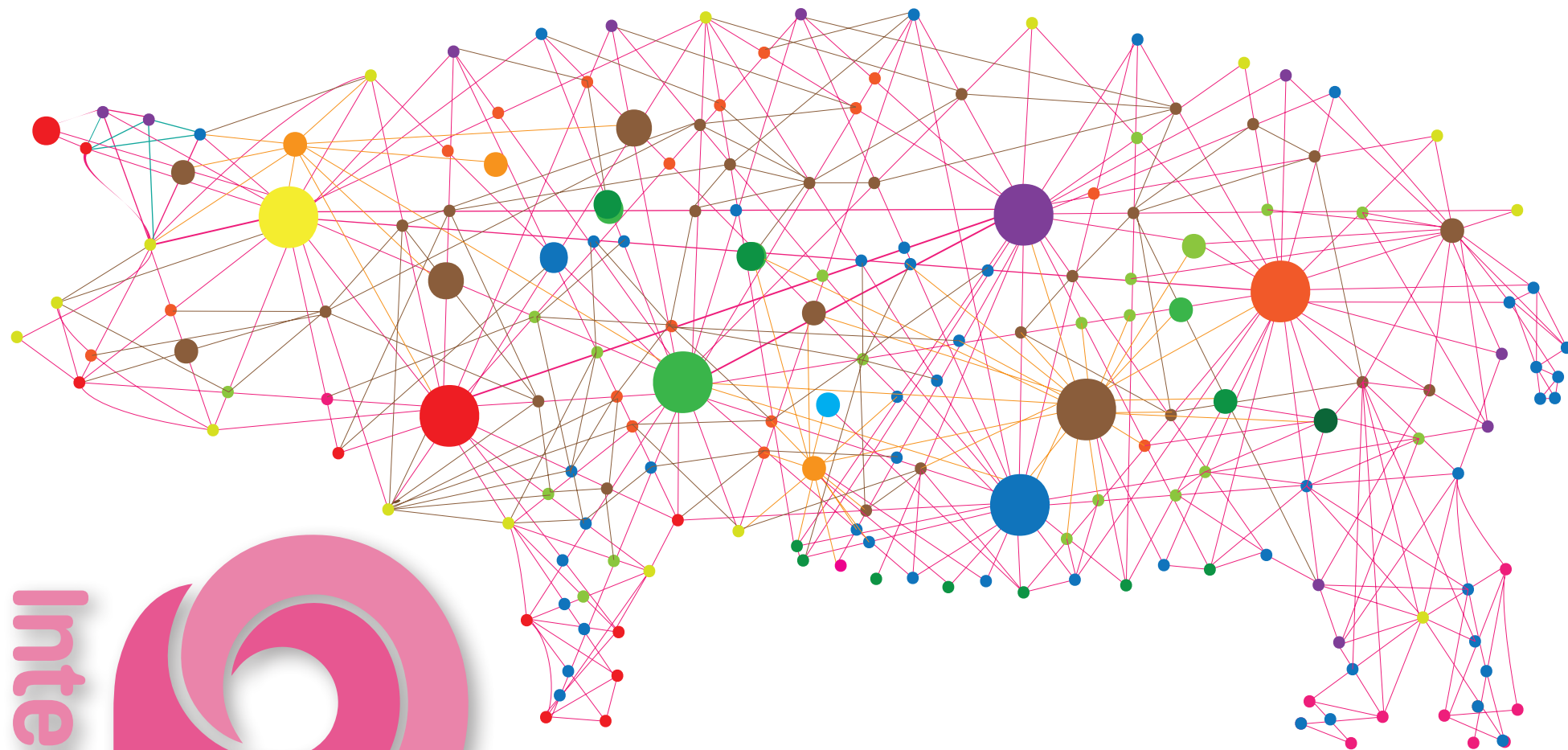




Interprofesional
Porcino de Capa Blanca

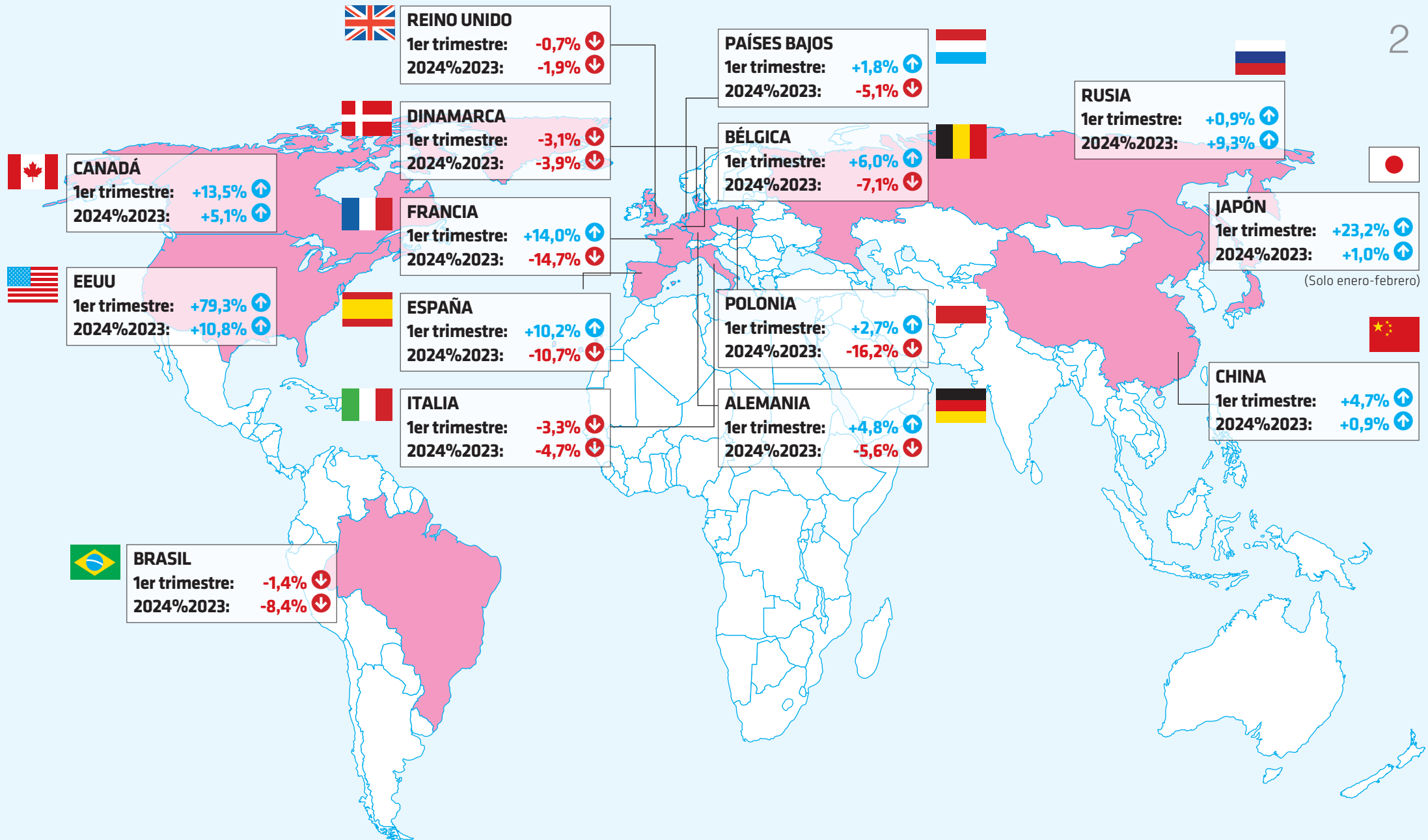


BARÓMETRO PORCINO

NÚMERO 111 / MARZO DE 2024

EVOLUCIÓN DE LAS COTIZACIONES DEL CERDO EN EL MUNDO DURANTE EL PRIMER TRIMESTRE DE 2024

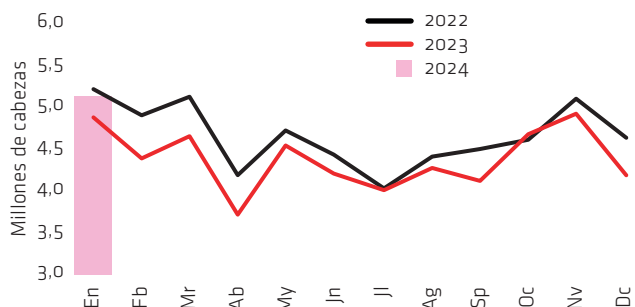
(variación en % desde el 1 de enero al 31 de marzo de 2024 y variación en % entre la última semana de marzo de 2024 y de 2023)



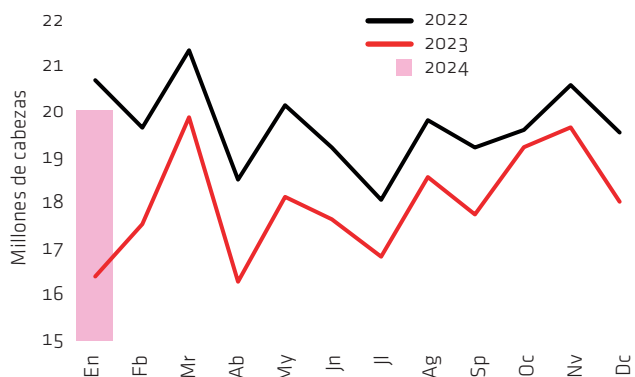
BARÓMETRO PORCINO

MERCADO DEL CERDO VIVO

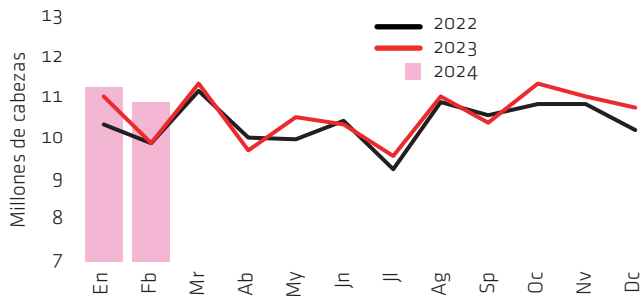
ESPAÑA. MATANZA MENSUAL DE CERDOS. Fuente: MAPA



UE-27 (sin Reino Unido). MATANZA MENSUAL DE CERDOS



EEUU. MATANZA MENSUAL DE CERDOS. Fuente: USDA

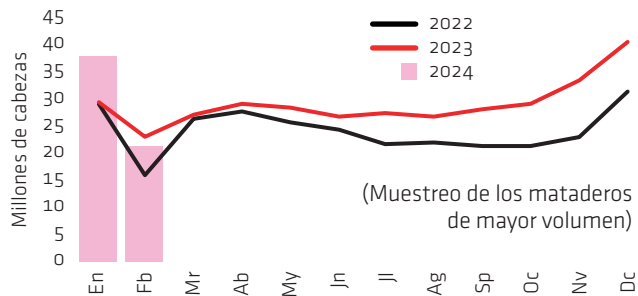


Al alza el sur, estable el norte

Tras las subidas generalizadas de febrero, el mes de marzo ha vuelto a diferenciar entre el norte de Europa, estable, y el sur, que ha conseguido mantener las subidas del cerdo hasta llegar a Semana Santa. La oferta en vivo ha seguido siendo estructuralmente inferior a la demanda, pero la incapacidad de la carne para seguir el ritmo del cerdo ha llevado a una progresiva estabilización de este. Los mataderos sacrifican lo que hay y no se lanzan a competir por los cerdos, ya que la carne tampoco incentiva a tensionar más el mercado del vivo. Y los ganaderos, aprovechando el descenso de las materias primas para pienso, disponen de más margen por el lado del coste de producción y trabajan en todos los países, además, con pesos medios más altos de lo normal, para rentabilizar mejor los cerdos sin tener que tensionar en exceso los precios de venta.

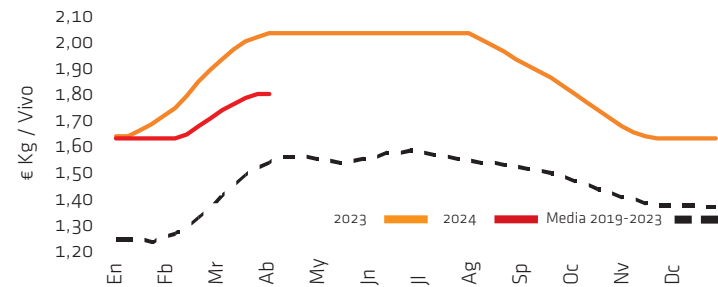
En **España**, el cerdo ha subido un +3,6% durante este marzo, con unos pesos medios de matanza que siguen siendo más altos que hace un año pero que han ido bajando durante este mes. La matanza sigue estando por encima del año pasado, cuando ya fue baja, pero por debajo de hace dos años, cuando estuvo a un nivel más o menos normal. Las dudas sobre qué consistencia real tendrá la oferta de cerdos en primavera y verano, una vez reabsorbidos los retrasos de cerdos del cambio de año, mantienen una demanda cautiva: por mucho que se mate más que en 2023, la capacidad de matanza sigue siendo la misma que en 2022 y años anteriores. Además, una campaña navideña en la carne mejor de lo esperado ha permitido mantener márgenes en los mataderos durante los siempre complicados primeros meses de año. Esto ha

MATANZA MENSUAL DE CERDOS EN CHINA. Fuente: MARA



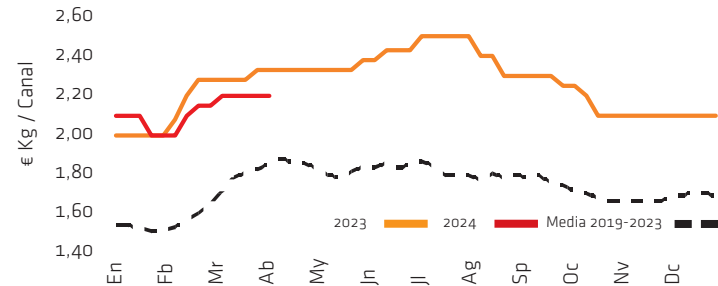
Cotización del cerdo en España

Fuente : Mercolleida



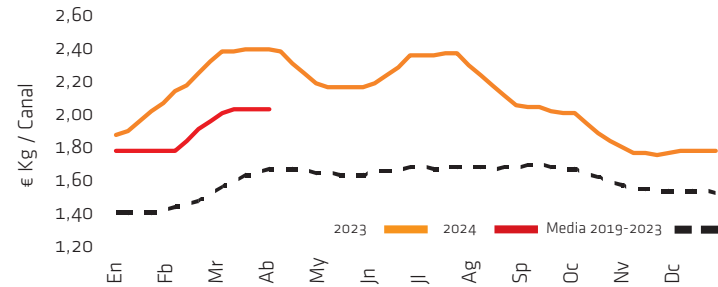
Cotización del cerdo en Alemania

Fuente : AMI



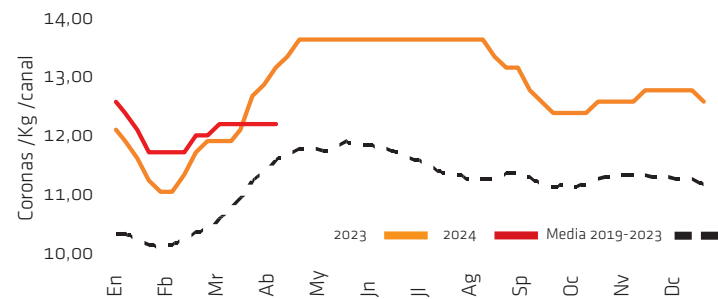
Cotización del cerdo en Francia

Fuente : MPB



Cotización del cerdo en Dinamarca

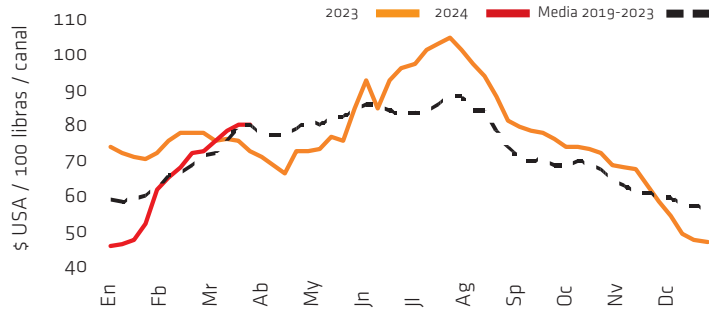
Fuente : Danish Crown



MERCADO DEL CERDO VIVO

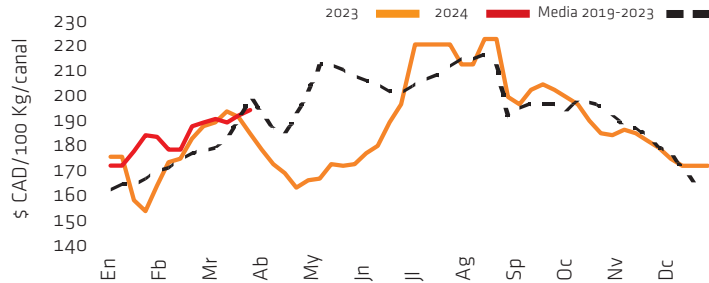
Cotización del cerdo en EE.UU.

Fuente : USDA



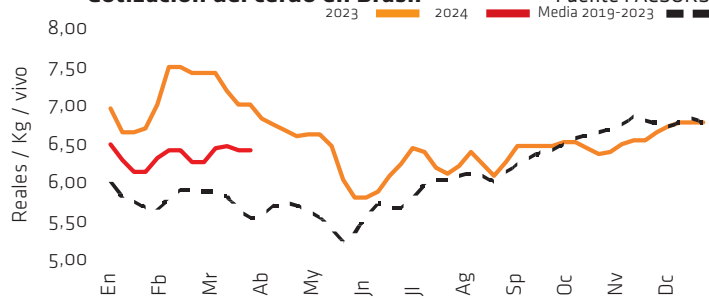
Cotización del cerdo en Canadá

Fuente : Québec



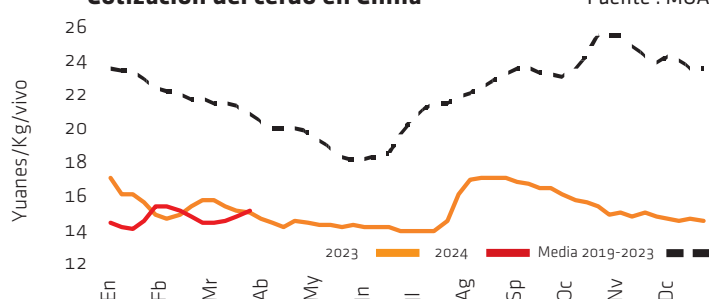
Cotización del cerdo en Brasil

Fuente : ACSURS



Cotización del cerdo en China

Fuente : MOA

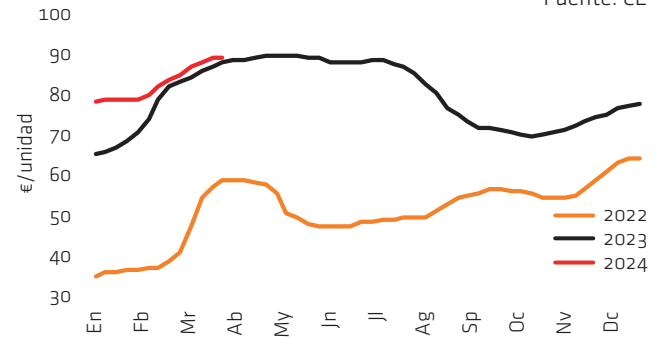


mantenido una demanda de cerdos constante en el mercado y ha permitido, ora apoyados en la subida del cerdo en el resto de Europa, ora apoyados en la bajada de los pesos aquí, situar de nuevo la cotización del cerdo en España a la cabeza de la UE. Aún así, todos los grandes países productores mantienen en este final de marzo unos niveles de precios bastante cercanos.

En **Alemania**, como en **Países Bajos**, **Bélgica** y **Dinamarca**, el cerdo no ha movido durante marzo. En todos estos países, la matanza se ha ido recuperando respecto al año pasado y los pesos son más altos que entonces, sobre todo en Países Bajos. Con la carne más contenida, los mataderos alemanes no han buscado más cerdos y el mercado se ha mantenido equilibrado entre oferta y demanda. La mala climatología en el norte de Europa durante Semana Santa (lluvias y temperaturas bajas) han enfriado también los ánimos en el mercado del vivo: la sensación es que, si la carne no mejora, no hay que ir a buscar más cerdos. Y, como en España, también los mataderos belgas están preocupados por la oferta de cerdos en sus países de cara al verano, ya que las fuertes exportaciones de lechones pueden llevar a una disponibilidad menor a lo esperado dentro de cuatro meses. En **Francia**, en cambio, el cerdo ha subido con más fuerza, igual que ya hizo en febrero; ahora, un +4%. Los pesos han bajado y, con un mercado de la carne más ágil que en el resto de la UE, los la demanda de cerdos se ha demostrado superior a la oferta. Los preparativos para Pascua también han hecho subir el cerdo en **Italia**, pero en este país hay más dudas, tanto porque los casos de PPA llevan a ampliar las zonas cerradas en el norte como porque los mataderos han perdido margen positivo porque la carne no parece poder ir más arriba. Fuera de Europa, el precio del cerdo ha seguido subiendo, y con fuerza, en **EE.UU.** (+10,5%), aunque también es cierto que empezó el año muy barato. La matanza en este primer trimestre se ha quedado apenas un +1% por encima del año pasado, lo que indica que ha habido menos cerdos de los que se esperaba. Mientras, en **China** el cerdo también ha seguido recuperándose y ha conseguido alcanzar el nivel que tenía hace un año. Los ganaderos chinos han salido por fin de pérdidas.

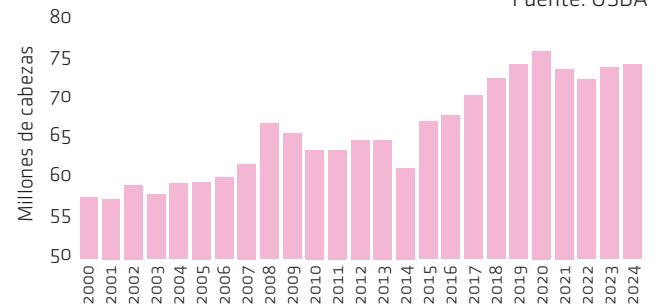
PRECIO MEDIO PONDERADO DEL LECHÓN EN LA UE.

Fuente : CE

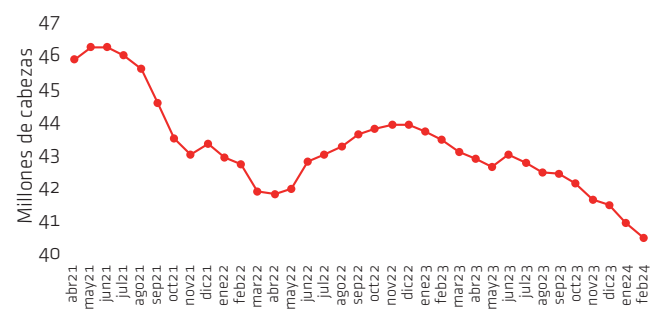


EE.UU. CENSO PORCINO TOTAL A 1 DE MARZO.

Fuente : USDA



CENSO MENSUAL DE CERDAS EN CHINA. Fuente: MARA



BARÓMETRO PORCINO

MERCADO DE LA CARNE

La baza de la preparación de Pascua

Apoiada en la preparación de los consumos de Semana Santa y en un nivel de precio del cerdo muy firme, el mercado de la carne ha conseguido mejorar precios durante el mes de marzo. Los stocks de congelado son muy bajos en toda la UE y dos años de reducción de matanza, por la menor oferta de cerdos, van haciendo mella al fin en la disponibilidad de carne. Sin embargo, la inflación y la pérdida de poder adquisitivo del consumidor europeo, junto con la falta de impulsos en la exportación a terceros países, siguen haciendo planear dudas sobre la capacidad de la carne para poder ir más arriba. Ha habido una buena demanda de los países del Este de Europa, pero la mala climatología en el centro y norte de la UE han penalizado un tanto las expectativas de más impulsos de demanda. En **España**, los precios del despiece han subido en torno al +3% durante el mes de marzo. Los mayores problemas siguen estando en los jamones, a causa de los altos pesos medios de matanza: esto fuerza a desviar jamones que no pueden ir a secado hacia la producción de York y esta ha sido la pieza más presionada en precio y en operativa. En general, los precios a mayorista han subido con más holgura que los destinados a fabricante, bastante más planos en su evolución. En el plano internacional se ha visto este mes un renovado interés de los importadores japoneses por comprar aquí, haciendo pensar que han conseguido deshacerse de los elevados

stocks de congelado que mantuvieron durante todo el año pasado. Pero la demanda del resto de Asia sigue muy plana, con China marcando mínimos de importación en lo que llevamos de año. Además, los precios americanos siguen siendo más competitivos, por lo que son EE.UU. y Brasil los que consiguen crecer en exportación, a costa de los europeos en general y de los españoles en particular. En **Alemania**, el mercado de la carne ha seguido bastante plano en marzo, con algún impulso para cubrir los productos de consumo típico en las fiestas de Pascua pero con una oferta en general bastante equilibrada con la demanda. Los mataderos alemanes han presionado para que el cerdo no subiera más, ante la imposibilidad de poder revalorizar en consecuencia la carne. Esta ha sido la tónica en casi toda la UE. Moderada mejoría de la carne, pero sin poder alcanzar la altura de las cotizaciones del cerdo vivo. En **Francia**, sin embargo, las subidas de la carne han sido más consistentes, mientras que en Italia la carne, con precios ya muy altos, ha dado señales de agotamiento, presionando sobre el precio del cerdo.

Al otro lado del Atlántico, la carne en **Brasil** se ha movido con timidez, apoyada en una buena exportación pero penalizada por un consumo interior titubeante, mientras que en **EE.UU.** la carne sí se ha movido a alza, con un stock de congelado bajo y una exportación al alza, aunque la panceta ha seguido presionada.

EXPORTACIONES DE PORCINO DE LA UE EN ENERO-DICIEMBRE DE 2023

	2023	% 2022
CARNES	2.893.709	-25%
A China	542.414	-40%
A Australia	84.442	-45%
A Japón	343.848	-24%
A R. Unido	857.256	+1%
A Corea de Sur	210.130	-26%
A EE.UU.	96.096	-26%
A Filipinas	107.452	-50%
SUBPRODUCTOS	1.345.699	-7%
A China	613.539	-5%
A Filipinas	181.483	-15%
A R. Unido	43.247	+4%
A Costa Marfil	68.721	-17%
TOTAL	4.239.408	-20%

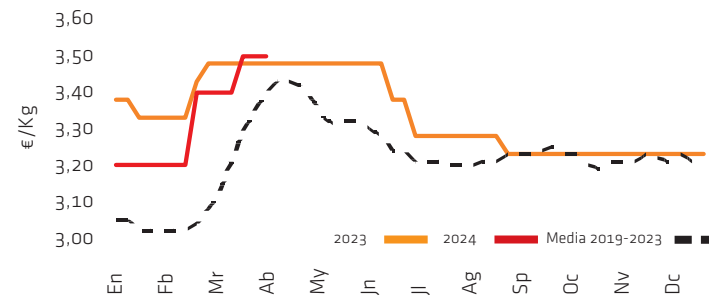
Fuente: Comisión Europea (tn/canal)

EXPORTACIONES DE PORCINO DE EE.UU. EN ENERO DE 2024

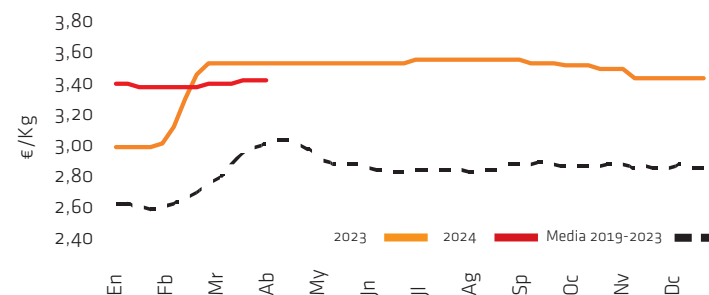
	2024	% 2023
CARNES	201.071	+6%
A México	87.403	+6%
A China	8.276	-54%
A Japón	27.767	-1%
A Canadá	15.044	-11%
A Corea del Sur	19.662	+49%
A Rep. Dominicana	7.553	-2%
SUBPRODUCTOS	50.353	+7%
A China	26.586	-3%
A México	14.778	+4%
A Filipinas	1.941	+31%
A Canadá	1.853	+79%
TOTAL	251.424	+6%

Fuente: USMEF (tn/canal)

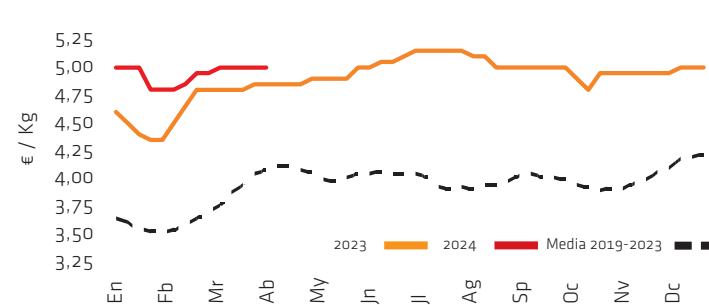
Cotización de la panceta en España Fuente : MC Barcelona



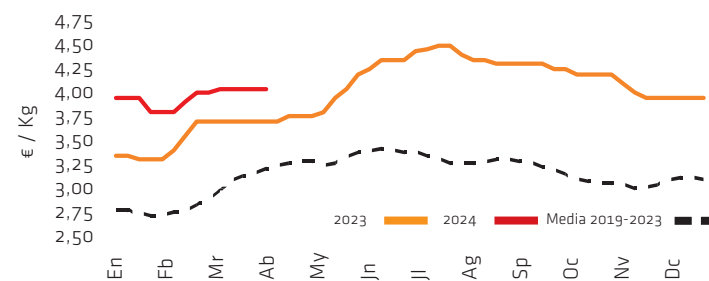
Cotización jamón redondo en España Fuente: MC Barcelona



Cotización de la paleta en Alemania Fuente : AMI



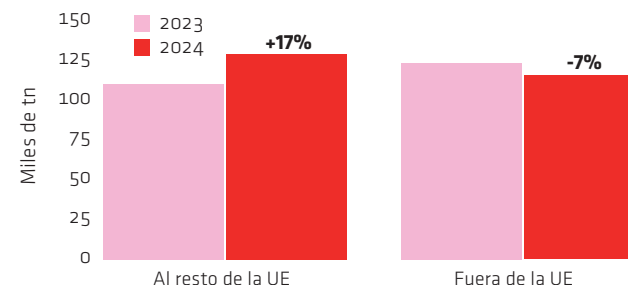
Cotización de la aguja en Alemania Fuente : AMI



MERCADO DE LA CARNE

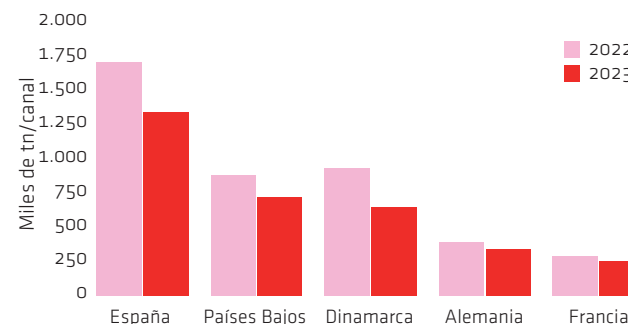
ESPAÑA. EXPORTACIÓN DE PORCINO EN ENERO.

Fuente: INTERPORC



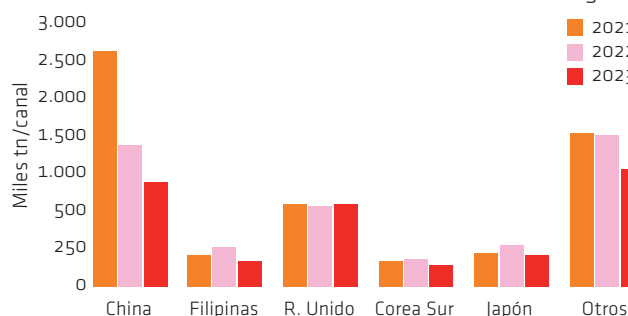
LOS 5 MAYORES EXPORTADORES DE PORCINO DE LA UE EN ENERO-DICIEMBRE.

Fuente: Comisión Europea



DESTINOS DE LA EXPORTACIÓN DE PORCINO DE LA UE EN ENERO-DICIEMBRE DE CADA AÑO.

Fuente: DG VI-Agri

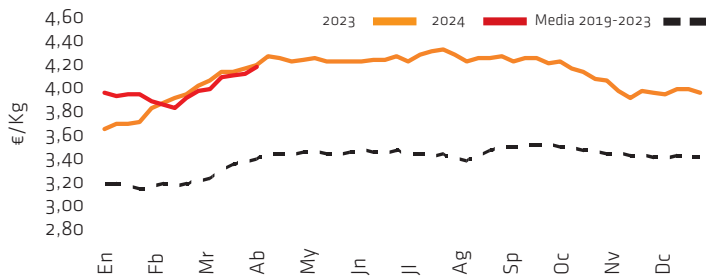


EXPORTACIONES DE PORCINO DE ESPAÑA EN ENERO DE 2024

	2024	2024%2023
China	47.800	-16,1%
Italia	28.872	+47,2%
Francia	26.908	+9,9%
Japón	17.075	-8,0%
Filipinas	13.788	+12,8%
Corea del Sur	11.225	-12,4%
Portugal	10.283	+5,4%
Polonia	10.259	+21,8%
Rumanía	9.573	+1,8%
Rep. Checa	8.313	+10,6%
Alemania	5.328	+19,8%
Hungría	5.309	+25,5%
R. Unido	5.262	+14,8%
Bulgaria	5.087	+9,6%
Malasia	3.239	+101,0%
Eslovaquia	3.071	+16,6%
Serbia	2.783	+45,4%
Suecia	2.320	+4,6%
Taiwán	2.280	-35,2%
Países Bajos	1.780	+12,8%
Otros	23.916	+2,6%
Carnes	174.481	+4,5%
Despojos	45.254	+10,8%
Tocino	9.585	-9,1%
Jamones/paletas curados	4.479	-8,1%
Jamones/paletas cocidos	470	-24,4%
Panceta salada	404	-33,8%
Embutidos	6.605	+2,0%
Preparaciones/conservas	2.173	-18,8%
Manteca fundida	617	-13,2%
Grasa fundida	403	+316,8%
TOTAL (sin animales vivos)	244.472	+4,3%

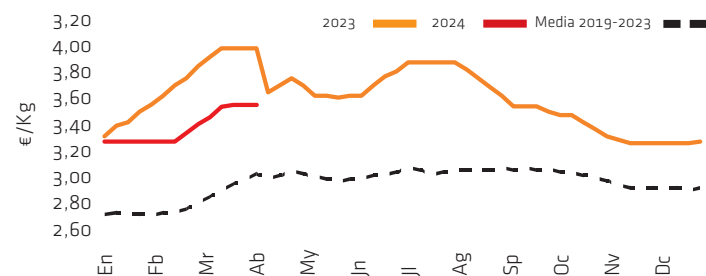
Cotización del lomo 1 en Francia

Fuente: Rungis



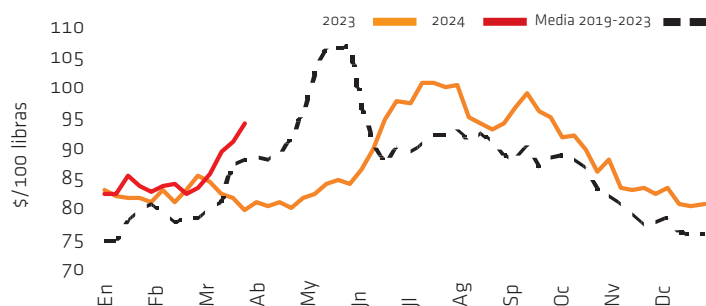
Cotización jamón sin grasa en Francia

Fuente: Rungis



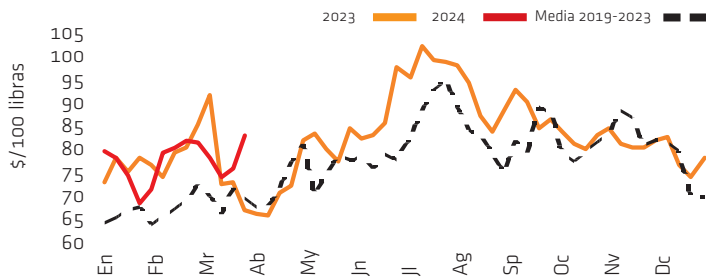
Cotización del lomo en EE.UU.

Fuente: USDA



Cotización del jamón en EE.UU.

Fuente: USDA

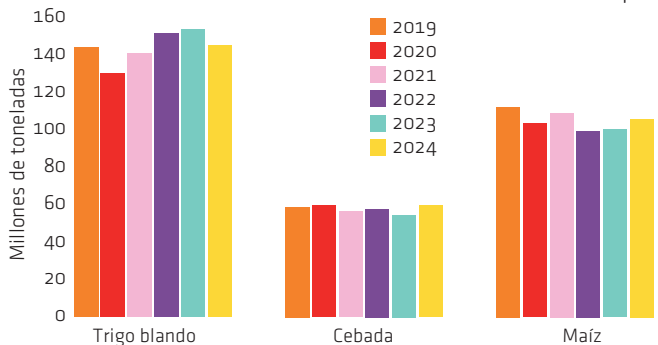


MATERIAS PRIMAS

7

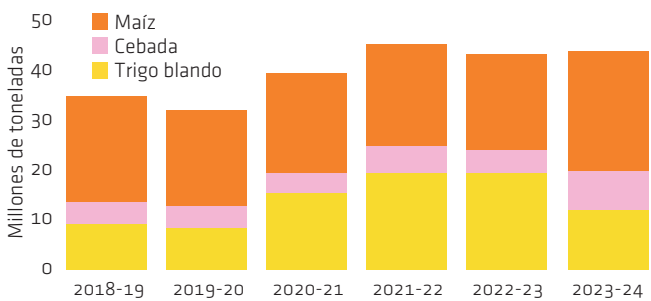
ESTIMACIONES DE CONSECHA DE CEREALES EN LA UE

Fuente: Comisión Europea



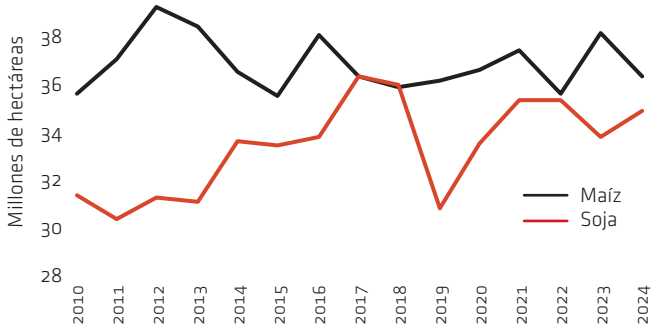
STOCK FINAL DE CEREALES EN LA UE.

Fuente: Comisión Europa (estimación a 31 de marzo de 2024)



ESTIMACIONES DE SUPERFICIE SEMBRADA EN EEUU.

Fuente: USDA

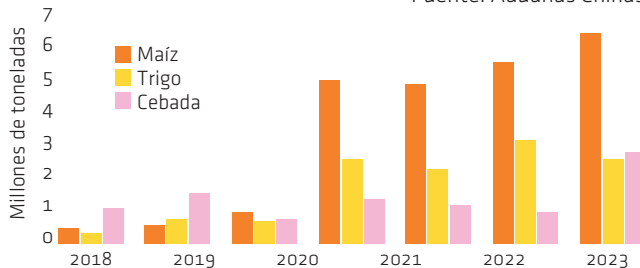


¿Rebote técnico o fundamentado?

El mes de marzo cierra con una subida global de los precios de los cereales en el mercado español, truncando así la tendencia bajista que mantenía desde hace casi dos años. En este largo período de tiempo algún otro rebote ha habido, por lo que la pregunta ahora es si esta subida de marzo tiene consistencia para ir más allá o se trata solo de un movimiento puntual tras tantos descensos, forzado por las mismas posiciones corta, históricamente máximas de los fondos de inversión en Chicago. Los fundamentales parecen más bajistas ahora que durante estos dos últimos años, pero el recrudecimiento de las tensiones geopolíticas (Mar Rojo, Ucrania, oriente Próximo) ha vuelto a incidir en el mercado de las materias primas. El factor clave es ahora mismo la demanda: han vuelto a la actualidad en marzo las licitaciones de países asiáticos y del norte de África para importar cereales y, sobre todo, China ha movido el tablero internacional con nuevas compras, básicamente de soja en Brasil pero también con pedidos de maíz en Ucrania (que al empezar abril quedan en el aire, porque se comenta que podría anularlos). Al final, el maíz ha sido el cereal más revalorizado este mes (+8%), mientras que el trigo ha seguido, con más moderación, esta puerta abierta en torno (al +4%) y la cebada, con una corta disponibilidad en el puerto, se ha decidido también por subir (+4%). Pero la demanda de fabricante en España sigue muy retirada y apenas se ha decidido este mes a empezar a cubrir los diferidos de agosto en adelante, que son los que siguen comparativamente más altos y firmes.

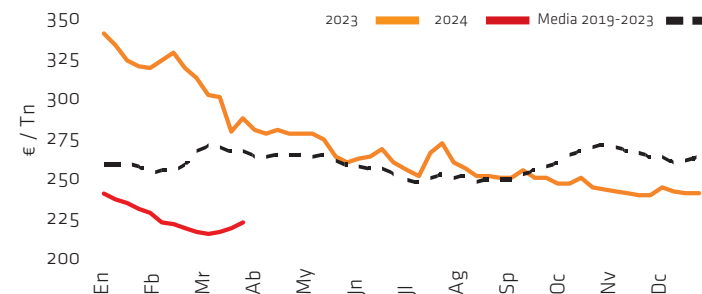
CHINA. IMPORTACIÓN DE MAÍZ, TRIGO Y CEBADA.

Fuente: Aduanas Chinas



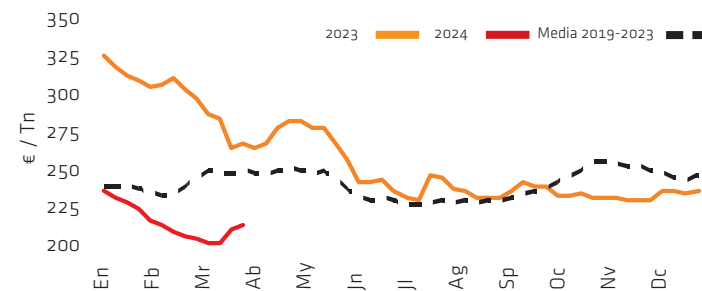
Cotización del trigo forrajero

Fuente: Mercolleida



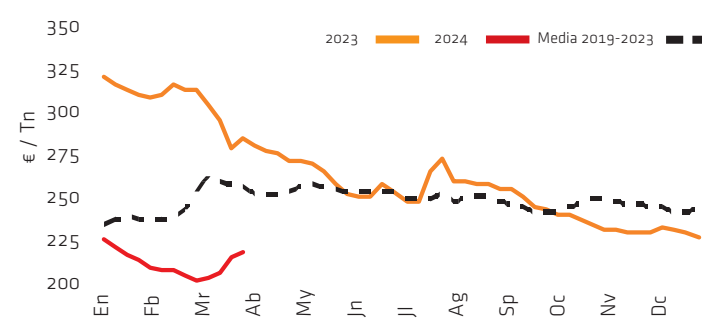
Cotización de la cebada

Fuente: Mercolleida



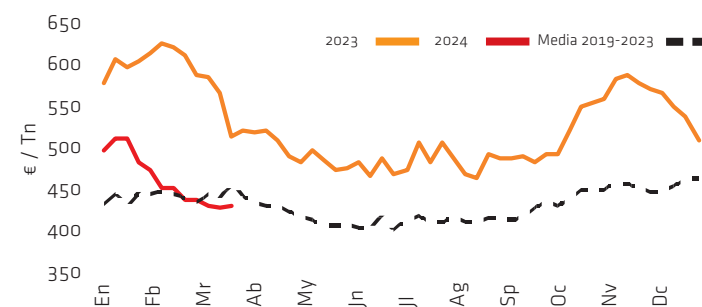
Cotización del maíz

Fuente: Mercolleida



Cotización de la harina de soja 44%

Fuente: Mercolleida



BALANCE DE MARZO

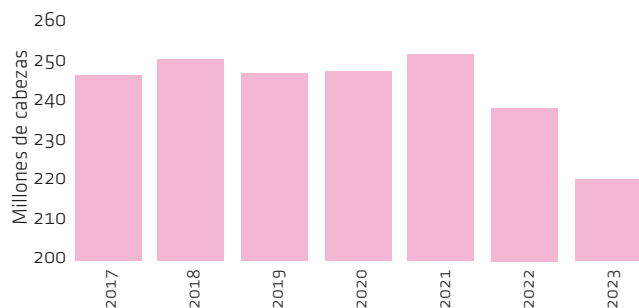
CUADRO DE CONTROL DEL SECTOR PORCINO ESPAÑOL (Variación en % respecto a un año atrás)

Fuente: MAPA/AEAT/Mercolleida

	MATANZA		CONSUMO		EXPORTACIÓN		COTIZACIÓN			IPC CARNE CERDO	
	Cabezas	(tn)	En fresco (tn)	Transformados (tn)	Carne (tn)	Subproductos (tn)	Total			(€/Kg/vivo)	(respecto mes anterior)
							A la UE (tn)	extra-UE (tn)	Total (tn)		
Marzo 2024	--	--	--	--	--	--	--	--	--	-12,3%	--
Febrero 2024	--	--	--	--	--	--	--	--	--	-8,7%	-0,2%
Enero 2024	+5,3%	+7,1%	--	--	+4,2%	+7,1%	+13,8%	-4,3%	+5,1%	-2,3%	+0,4%
Diciembre 2023	-9,1%	-7,8%	--	--	-10,4%	-7,9%	+3,0%	-27,9%	-9,7%	-0,2%	+0,1%
Noviembre 2023	-3,6%	-2,7%	+16,9%	-2,0%	-6,3%	+1,3%	+4,3%	-17,7%	-4,1%	-0,2%	-0,2%

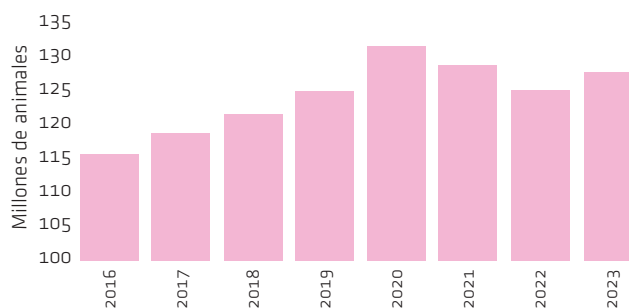
UE-27. MATANZA ANUAL DE CERDOS.

Fuente: Eurostat



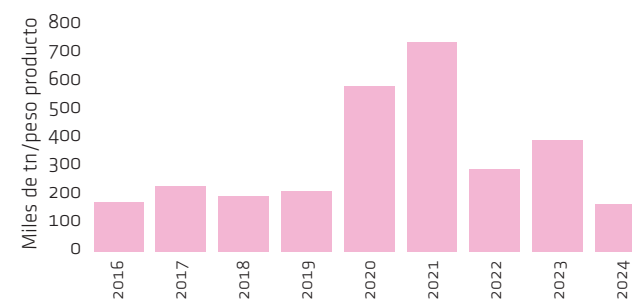
EE.UU. MATANZA ANUAL DE CERDOS.

Fuente: USDA



CHINA. IMPORTACIÓN DE CARNE DE CERDO EN ENERO-FEBRERO.

Fuente: Aduanas chinas



Una mirada al lechón

El lechón está registrando importantes subidas de su precio en todo el mundo de forma generalizada en estos primeros meses de 2024. En la UE, ha subido en estos tres meses de un +15% a un +20% en todos los países y cotiza por encima de hace un año (el cerdo, en cambio, lo hace por debajo). Pero es que, fuera de Europa, donde el lechón empezó el año con unos precios muy bajos, la subida ha sido más vertical: en China, el lechón ha subido un +50% en este trimestre, mientras que en EE.UU. su precio se ha duplicado. En cada zona, la subida puede responder

a razones distintas: recuperación de unos precios muy bajos del cerdo en EE.UU. y China, disminución de la oferta de lechones a causa de la liquidación de cerdas en los dos años pasados en el norte de la UE (y también en China), bajada del precio de los cereales y abaratamiento del coste de producción del cerdo... Pero lo relevante es que, a diferencia del año pasado, los lechones suben precio ahora en todo el mundo, lo que refleja unas menores disponibilidades en las principales regiones productoras de porcino (restricciones medioambientales en la UE, por ejemplo) y/o unas mejores expectativas para el cerdo, básicamente en

los países que venían de un 2023 con precios del cerdo bajos y pérdidas acumuladas cada mes en el engorde (EE.UU. y China). Pero esta situación del lechón debe después extrapolarse a los flujos del mercado mundial de la carne: la demanda importadora china sigue siendo muy floja, el resto de Asia parece que finalmente va saliendo del shock de la covid y los americanos dan por descontado que exportarán más porque la UE, por precio y por menor producción, exportará menos. La inflación y la geopolítica son las piezas cuya colocación en el puzzle del mercado porcino internacional puede hacer variar el dibujo final.

BARÓMETRO PORCINO

	FEBRERO	MARZO	VARIACIÓN		FEBRERO	MARZO	VARIACIÓN		FEBRERO	MARZO	VARIACIÓN	
CERDO												
EUROPA												
España (€/Kg/vivo)	1,738	1,800	+3,6%	↗								
Alemania (€/Kg/canal)	2,20	2,20	0,0%	=								
Países Bajos (€/Kg/vivo)	1,68	1,68	0,0%	=								
Dinamarca (corona/Kg/canal)	12,30	12,30	0,0%	=								
Francia (€/Kg/canal)	1,953	2,031	+4,0%	↗								
Italia (€/Kg/vivo)	2,066	2,108	+2,0%	↗								
Polonia (zloty/Kg/canal)	9,29	9,31	+0,2%	↗								
Portugal (€/Kg/canal)	2,442	2,532	+3,7%	↗								
Reino Unido (peniques/Kg/canal)	211,60	211,39	-0,1%	↘								
AMÉRICA												
EEUU (\$/cwt)	72,82	80,50	+10,5%	↗								
Canadá (dólar/Kg/canal)	189,17	194,74	+2,9%	↗								
Brasil (real/Kg/vivo)	6,25	6,40	+2,4%	↗								
ASIA												
China (yuan/Kg/vivo)	14,66	15,31	+4,4%	↗								
LECHÓN												
Mercolleida	86,00	90,50	+5,2%	↗								
Segovia	106,00	115,00	+8,5%	↗								
Zamora	97,00	sin cotización										
BPP Países Bajos	76,50	80,00	+4,6%	↗								
Nord-West Alemania	83,00	85,00	+2,4%	↗								
CERDA												
Mercolleida	0,950	0,950	0,0%	=								
Segovia	0,840	0,840	0,0%	=								
Alemania (VEZG)	1,60	1,60	0,0%	=								
Francia (MPB)	1,622	1,672	+3,1%	↗								
Dinamarca (DC)	1,21	1,21	0,0%	=								
Países Bajos (Vion)	1,80	1,83	+1,7%	↗								
FUTUROS												
CHICAGO (CME) \$												
Cerdo abril 2024	86,62	86,95	+0,4%	↗								
Cerdo mayo 2024	90,72	93,75	+3,3%	↗								
Cerdo junio 2024	100,20	103,50	+3,3%	↗								
Cerdo julio 2024	101,47	105,52	+4,0%	↗								
CHINA (DALIAN) YUAN												
Cerdo mayo 2024	14,73	15,19	+3,1%	↗								
Cerdo julio 2024	15,74	16,63	+5,7%	↗								
Cerdo septiembre 2024	16,47	17,65	+7,2%	↗								
Cerdo noviembre 2024	16,52	17,75	+7,4%	↗								
CARNE												
ESPAÑA (€/Kg)												
Lomo caña (a mayorista)	5,75	5,95	+3,5%	↗								
Costilla (a mayorista)	6,53	6,73	+3,1%	↗								
Filete (a mayorista)	7,53	7,63	+1,3%	↗								
Cabeza de lomo (a mayorista)	5,93	6,13	+3,4%	↗								
Jamón redondo (a fabricante)	3,43	3,43	0,0%	=								
Panceta (a fabricante)	3,44	3,54	+2,9%	↗								
Tocino (a fabricante)	1,50	1,50	0,0%	=								
FRANCIA (€/Kg)												
Lomo con costillas	3,99	4,14	+3,8%	↗								
Lomo sin costillas	3,37	3,49	+3,6%	↗								
Jamón sin grasa	3,40	3,55	+4,4%	↗								
Panceta n° 1 (s/picada)	3,73	3,87	+3,8%	↗								
Panceta extra (s/picada)	4,04	4,14	+2,5%	↗								
Tocino	0,95	0,95	0,0%	=								
ALEMANIA (€/Kg)												
Jamón deshuesado	4,05	4,15	+2,5%	↗								
Jamón corte redondo	3,30	3,35	+1,5%	↗								
Paleta deshuesada	4,95	5,00	+1,0%	↗								
Paleta corte redondo	4,00	4,10	+2,5%	↗								
Solomillo	8,80	9,00	+2,3%	↗								
Aguja	4,00	4,05	+1,3%	↗								
Panceta	3,35	3,40	+1,5%	↗								
Tocino	1,45	1,45	0,0%	=								
ITALIA (€/Kg)												
Panceta fresca	4,35	4,44	+2,1%	↗								
Jamón 10-12 Kg	4,66	4,66	0,0%	=								
Jamón >12 Kg	4,83	4,83	0,0%	=								
Paleta	4,49	4,44	-1,1%	↘								
Lomo Bolonia	3,90	4,90	+25,6%	↗								
Tocino	1,60	1,60	0,0%	=								
EEUU (\$/100 LB)												
Lomo	84,17	95,04	+12,9%	↗								
Jamón	82,15	83,79	+2,0%	↗								
Panceta	132,32	123,23	-6,9%	↘								
BRASIL (REAL/KG)												
Canal exportación	9,42	9,49	+0,7%	↗								
Lomo	14,20	14,40	+1,4%	↗								
Jamón sin deshuesar	10,15	9,91	-2,4%	↘								
Paleta deshuesada	10,41	10,54	+1,2%	↗								
CEREALES Y PROTEÍNAS												
MERCADO ESPAÑOL (€/TN)												
Trigo forrajero nacional	213	220	+3,3%	↗								
Trigo import disponible	203	212	+4,4%	↗								
Trigo import abril-junio	203	212	+4,4%	↗								
Maíz nacional	202	218	+7,9%	↗								
Maíz import disponible	192	208	+8,3%	↗								
Maíz import abril-junio	195	210	+7,7%	↗								
Cebada nacional	203	212	+4,4%	↗								
Cebada import disponible	202	208	+3,0%	↗								
Cebada import abril-junio	202	210	+4,0%	↗								
Harina de soja 47%	446	431	+3,4%	↗								
FUTUROS CHICAGO-CME (\$)												
Trigo (vto. más cercano)	577,40	560,20	-3,0%	↘								
Maíz (vto. más cercano)	415,60	442,00	+6,4%	↗								
Soja (vto. más cercano)	1.128,20	1.191,40	+5,6%	↗								
FUTUROS EURONEXT (€)												
Trigo (vto. más cercano)	190,75	203,50	+6,7%	↗								
Maíz (vto. más cercano)	178,00	193,25	+8,6%	↗								
FLETES MARÍTIMOS												
Baltic Dry Index	2.111	1.821	-13,7%	↘								
BOLSA												
IBEX 35	10.001,30	11.074,60	+10,7%	↗								
ENERGÍA Y METALES												
Petróleo Brent (\$/barril)	83,62	87	+4,0%	↗								
Gas Holandés TTF (€/1MW)	24,87	27,34	+9,9%	↗								
Oro (\$/onza)	2.044,40	2.232,90	+9,2%	↗								
MONEDAS (1 EURO = MONEDA NACIONAL)												
Dólar USA	1,0826	1,0811	-0,1%	↘								
Dólar Canadá	1,4719	1,4672	-0,3%	↘								
Libra esterlina	0,8565	0,8551	-0,2%	↘								
Zloty polaco	4,3208	4,3123	-0,2%	↘								
Real brasileño	5,4054	5,4032	0,0%	=								
Yen japonés	162,53	163,45	+0,6%	↗								
Yuan renminbi chino	7,7888	7,8144	+0,3%	↗								
Rublo ruso	cotización suspendida	--										


NOTA: Todas las referencias son las vigentes el último día de cada mes.

PLAN PREVENCIÓN SANIDAD ANIMAL (INTERPORC)

En relación con la propagación del virus de la PPA por países del centro y este de Europa, y ante el riesgo y amenaza de entrada de esta grave y devastadora enfermedad en nuestro país, con consecuencias claramente catastróficas para nuestro sector (restricciones de movimientos, cierre automático de las exportaciones a muchos países terceros y de la Unión Europea, etc., grandes pérdidas económicas, etc.), insistimos en que es fundamental la **PRECAUCIÓN**:

1. Extremar las medidas de **bioseguridad** a todos los niveles de la cadena productiva
2. Extremar las medidas de **limpieza y desinfección de los vehículos**
3. **Disminuir e incluso frenar la importación** de animales vivos y carne y productos cárnicos durante los próximos meses, hasta conocer el desarrollo y evolución de la enfermedad
4. Realizar los **controles pertinentes en origen** en caso de realizar alguna importación
5. Tomar las medidas de precaución pertinentes con los **trabajadores de países afectados**
6. Hacer uso y divulgar los **posters de bioseguridad** editados por INTERPORC en granjas, industrias, centros de desinfección, transportistas, etc.

Es por tanto **clave la concienciación y sensibilización de todos los agentes que intervienen en la cadena productiva del porcino.**



Interporc

WWW.INTERPORC.COM
INTERPROFESIONAL DEL PORCINO DE CAPA BLANCA

En el transporte La bioseguridad es tu responsabilidad


La peste porcina africana (PPA) es una enfermedad causada por un virus que afecta a cerdos domésticos y jabalíes de cualquier edad.

Está incluida en la categoría de **enfermedades de declaración obligatoria**, lo cual implica la obligatoriedad de comunicación a los servicios veterinarios oficiales de cualquier indicio de la enfermedad así como la aplicación de estrictas medidas de control en caso de confirmación.

Actualmente está presente y en continua expansión en países del **Centro y Este de Europa, en Asia, en el continente africano y habiéndose declarado en Oceanía y en América Latina.** La infección en los cerdos se produce comúnmente por **contacto directo con cerdos infectados, por ingesta de restos de carne porcina infectada o de productos cárnicos porcinos infectados no procesados, y/o por contacto con vehículos, equipamientos y personas contaminados.** El virus de la PPA es incapaz de causar infección en humanos.


El virus de la PPA es extremadamente complejo y peligroso siendo **muy resistente a agresiones externas (temperatura, agentes químicos...), una simple gota de sangre contiene una carga de virus enorme y puede ser altamente letal.**

Medidas de bioseguridad para reducir el riesgo de contagio desde regiones afectadas por PPA:




Evitar el contacto

Evitar en la medida de lo posible el contacto con cerdos domésticos y jabalíes de países afectados por PPA.




Si has estado en contacto con cerdos domésticos y jabalíes

Si has estado en contacto con cerdos domésticos y jabalíes de países afectados por PPA, limpiar y desinfectar adecuadamente la ropa y calzados utilizados y evitar el contacto con cerdos domésticos durante al menos 72 horas desde tu llegada a España.




Evitar traer carne

Evitar traer carne y/o productos frescos o curados desde países afectados. Por ejemplo, un simple bocadillo de fiambre o embutido porcino preparado en zona infectada puede originar un nuevo brote de enfermedad.




Protocolos de limpieza y desinfección

Cumplir con los protocolos de limpieza y desinfección establecidos según el Reglamento (UE) 2016/429, la Ley 8/2003 y el Real Decreto 638/2019 siempre inmediatamente después de descargar animales y antes de una nueva carga.



Controles oficiales de vehículos

Controles oficiales de vehículos procedentes de países considerados de riesgo.



Inspección visual y documental

Compromiso del operador para verificar la limpieza y desinfección de los vehículos que entran en la explotación. Inspección visual y documental.



WWW.INTERPORC.COM

INTERPROFESIONAL DEL PORCINO DE CAPA BLANCA



En la granja

La bioseguridad es tu responsabilidad

La peste porcina africana (PPA) es una enfermedad causada por un virus que afecta a cerdos domésticos y jabalíes de cualquier edad.

Está incluida en la categoría de **enfermedades de declaración obligatoria**, lo cual implica la obligatoriedad de comunicación a los servicios veterinarios oficiales de cualquier indicio de la enfermedad así como la aplicación de estrictas medidas de control en caso de confirmación.

Actualmente está presente y en continua expansión en países del **Centro y Este de Europa, en Asia, en el continente africano** y habiéndose declarado en **Oceanía y en América Latina**.

La infección en los cerdos se produce comúnmente por **contacto directo con cerdos infectados, por ingesta de restos de carne porcina infectada o de productos cárnicos porcinos infectados no procesados, y/o por contacto con vehículos, equipamientos y personas contaminados**. El virus de la PPA es incapaz de causar infección en humanos.

El virus de la PPA es extremadamente complejo y peligroso siendo **muy resistente a agresiones externas (temperatura, agentes químicos...)**, una simple gota de sangre contiene una carga de virus enorme y puede ser altamente letal.



Acreditación de los proveedores de animales y semen
Acreditación de los proveedores de animales y semen del cumplimiento de la normativa en controles sanitarios.

Cadena de producción
No introducir en la cadena de producción productos o subproductos cárnicos procedentes de países de riesgo.

Restos alimenticios
No suministrar productos ni restos alimenticios como alimento a los cerdos.

Ropa y calzado de Cacería
Asegurarse que la ropa y calzado se limpien y desinfectan adecuadamente cuando se ha estado cazando en países de riesgo.

Productos cárnicos frescos y curados
No transportar productos cárnicos frescos y curados procedentes de países de riesgo. Un simple bocadillo de fiambre o embutido porcino preparado en zona infectada puede originar un nuevo brote de enfermedad.

Vallado perimetral en buen estado
Vallado perimetral que evite el contacto entre jabalíes y cerdos domésticos.

Evitar contacto
Evitar el contacto con jabalíes y sus desperdicios, de personas relacionadas con la cría porcina o que entren en contacto con cerdos domésticos.

Acciones de caza en otros países considerados de riesgo
Respetar un período de tiempo prudencial de mínimo 3 días al haber participado en actividades de caza en otros países considerados de riesgo.

No introducir productos de riesgo en las explotaciones porcinas
No introducir productos de riesgo: carnes frescas y curadas.

Ante cualquier sospecha
Ante cualquier sospecha de enfermedad, notificar a los servicios veterinarios oficiales. Prestar especial atención a un aumento de bajas y/o abortos.

Autoscontroles como práctica habitual
La realización de AUTOCONTROLES como práctica habitual es una buena medida de control.

Inspección visual y documental
Inspección visual y documental de una correcta limpieza y desinfección.

Controles de vehículos
Los responsables de las explotaciones porcinas deben asegurarse que los vehículos que entren estén limpios y desinfectados.

Ropa y calzado de uso exclusivo en la explotación
Obligatorio cambio de ropa y calzado de toda persona que accede a la explotación. La ducha y desinfección antes de la entrada también es una medida eficaz de prevención.

Limpieza y desinfección
Sistemas que permitan la limpieza y desinfección en la entrada de vehículos (vado, arco y/o máquina a presión).

Muelles de carga y descarga de animales funcionales y bioseguros
Disponer de muelles de carga y descarga de animales funcionales y bioseguros en las explotaciones.

Los equipos y herramientas
Los equipos y herramientas que se introducen en la explotación deben limpiarse y desinfectarse y no deben compartirse entre explotaciones.



WWW.INTERPORC.COM

INTERPROFESIONAL DEL PORCINO DE CAPA BLANCA



En el matadero

La bioseguridad es tu responsabilidad

La peste porcina africana (PPA) es una enfermedad causada por un virus que afecta a cerdos domésticos y jabalíes de cualquier edad.

Está incluida en la categoría de **enfermedades de declaración obligatoria**, lo cual implica la obligatoriedad de comunicación a los servicios veterinarios oficiales de cualquier indicio de la enfermedad así como la aplicación de estrictas medidas de control en caso de confirmación.

Actualmente está presente y en continua expansión en países del **Centro y Este de Europa, en Asia, en el continente africano** y habiéndose declarado en **Oceanía y en América Latina**.

La infección en los cerdos se produce comúnmente por **contacto directo con cerdos infectados, por ingesta de restos de carne porcina infectada o de productos cárnicos porcinos infectados no procesados, y/o por contacto con vehículos, equipamientos y personas contaminados**. El virus de la PPA es incapaz de causar infección en humanos.

El virus de la PPA es extremadamente complejo y peligroso siendo **muy resistente a agresiones externas (temperatura, agentes químicos...)**, una simple gota de sangre contiene una carga de virus enorme y puede ser altamente letal.



Lesiones post mórtem típicas: Cuadro de lesiones hemorrágicas en piel, órganos y cavidades internas

Decoloración azulada-púrpura de la piel de las extremidades, zonas azuladas y petequias en cola y puntas de las orejas, tórax y abdomen, a veces con hemorragias múltiples.

Espuma sanguinolenta por nariz y boca, secreción ocular, mancha en la cola y perineo, y heces con sangre.

Ganglios linfáticos hemorrágicos, hipertrofia de bazo, de color rojizo oscuro (o aumentado de tamaño) con zonas infartadas, pequeñas hemorragias múltiples en riñones, vejiga y estómago.

Líquido seroso-sanguinolento en cavidades torácica y abdominal.

¿PPA?

En todos los casos sospechosos el diagnóstico debe confirmarse mediante análisis laboratoriales. Los análisis laboratoriales incluyen la identificación del virus por PCR, aislamiento del virus y/o presencia de anticuerpos en el suero.

En caso de sospecha de peste porcina africana en un matadero o medio de transporte, avisar a los Servicios Veterinarios Oficiales para enviar muestras al laboratorio y poder confirmar o descartar la sospecha, así como parar la línea de matanza.

Servicios Veterinarios Oficiales