

**INTER
PORC
SPAIN**

Interprofesional
Porcino de Capa Blanca

BARÓMETRO PORCINO

NÚMERO 49 / ENERO DE 2019



CANADÁ

Total: **221.433 tn**
 2018%2017: **+3%**
 % Total: **23,9%**



ALEMANIA

Total: **21.575 tn**
 2018%2017: **+4%**
 % Total: **2,3%**



DINAMARCA

Total: **107.525 tn**
 2018%2017: **-6%**
 % Total: **11,6%**



EEUU

Total: **262.380 tn**
 2018%2017: **-2%**
 % Total: **28,4%**



ESPAÑA

Total: **111.690 tn**
 2018%2017: **+4%**
 % Total: **12,1%**



HOLANDA

Total: **29.392 tn**
 2018%2017: **+15%**
 % Total: **3,2%**



MÉXICO

Total: **89.217 tn**
 2018%2017: **+3%**
 % Total: **9,6%**



FRANCIA

Total: **14.168 tn**
 2018%2017: **-5%**
 % Total: **1,5%**



ITALIA

Total: **13.729 tn**
 2018%2017: **+4%**
 % Total: **1,5%**



BRASIL

Total: **1.389 tn**
 2018%2017: **+0%**
 % Total: **0,2%**



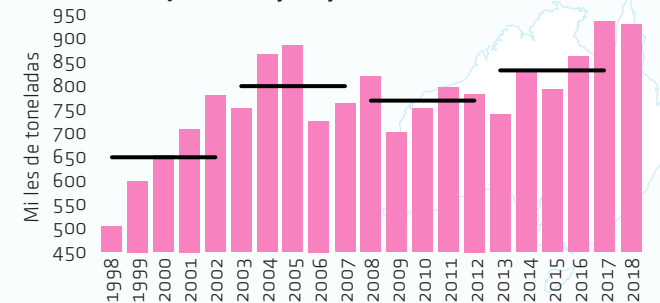
CHILE

Total: **25.915 tn**
 2018%2017: **+1%**
 % Total: **2,8%**

PRINCIPALES ORÍGENES DE LAS IMPORTACIONES JAPONESAS DE PORCINO EN 2018

El 1 de febrero entró en vigor el acuerdo comercial entre la UE y Japón, que elimina progresivamente los gravámenes aduaneros japoneses sobre el porcino procedente de la UE: el arancel sobre productos transformados de porcino pasa del 8,5% al 0% y el arancel sobre la carne de cerdo, que se calculaba en base a un complejo sistema de precios de entrada, pasa de una media del 4,3% a prácticamente el libre acceso.

JAPÓN. IMPORTACIÓN DE PORCINO (total anual y medias quinquenales). Fuente: ALIC



BARÓMETRO PORCINO

MERCADO DEL CERDO VIVO

3

Ausencia de movimientos

Tan solo 2 milésimas ha cedido la cotización española durante este mes de enero, lo que le ha permitido situarse en un nivel bajo pero ligeramente superior al que hubo el año pasado. Lo mismo ha sucedido en el resto de la UE, donde los movimientos han sido inexistentes. Ello refleja bien que los mercados se han equilibrado en un nivel bajo de cotizaciones y en un nivel elevado de actividad: hay mucha oferta de cerdos, frutos de los retrasos navideños y la bonanza climatológica, pero su baja cotización mantiene una demanda constante en el mercado, ya que el matadero quiere aprovechar estos cerdos baratos.

En **España**, la elevada oferta de cerdos, que ha llevado sus pesos hasta niveles de nuevo récord, ha mantenido la cotización por debajo del coste de producción y por debajo de su media de los últimos 10 años para este mismo período. Pero, al mismo tiempo, la sostenida actividad de matanza ha impedido que la cotización bajara todavía más, como sí había sucedido en enero del año pasado. El ganadero también ha buscado ahora compensar con más peso el precio bajo, mientras que el matadero, con márgenes positivos, ha matado al máximo de sus capacidades y ha posibilitado que, en la segunda mitad de mes, los pesos empezaran a flexionar a la baja de for-

ma ya clara. A su vez, ello ha permitido que la cotización empezara a pensar en iniciar la recuperación de cara al inicio de febrero, tras 2 largos meses prácticamente sin moverse.

En **Alemania**, la cotización no se ha movido desde octubre, anotándose un récord nunca visto de estabilidad: ¡4 meses para un precio que siempre acostumbra a ser muy volátil! También aquí los retrasos navideños han sido reabsorbidos con rapidez, llevando a un descenso de los pesos en la segunda mitad de mes que, pese a ello, no ha conseguido plasmarse en una mejora de la cotización. El último censo alemán de porcino confirma un nuevo descenso de sus efectivos, lo que debería tensionar su mercado interior. Sin embargo, de momento los mataderos alemanes han encontrado todos los cerdos que querían en su país, al tiempo que siguen aumentando sus importaciones en vivo de cerdos, sobre todo de una **Bélgica** que sigue con problemas de exceso de oferta por el embargo exterior a sus exportaciones a causa de la PPA.

En **Francia**, la cotización se ha movido milésimas arriba y abajo cada semana para, al final quedarse igual. Las promociones que realiza el comercio al empezar el año han sostenido la demanda en la primera mitad de enero pero, después, el mercado ha vuelto a equilibrarse.

Producción récord en EEUU

En **EEUU**, la producción se confirma récord y los precios se mantienen en niveles históricamente muy bajos. Pese a ello, los márgenes positivos de que dispone el matadero incentivan su demanda, con lo que el precio americano ha subido en enero, aunque hacia finales de mes ya daba señales de agotamiento. Más agotado sigue el cerdo en **Brasil**, donde el descenso de la demanda interior ha provocado un desplome de sus precios, que no encuentran todavía el apoyo de una mayor exportación.

Y baja también más el precio del cerdo en **China**, donde el temor a la PPA está provocando que los ganaderos oferten más cerdos mientras se van levantando o suavizando las restricciones al transporte interior de animales vivos.

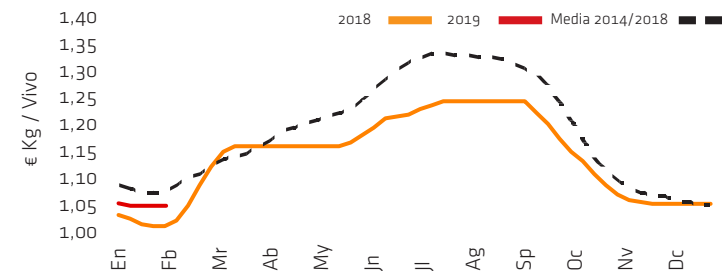
PRECIO MEDIO DEL LECHÓN EN LA UE

Fuente: Comisión Europa



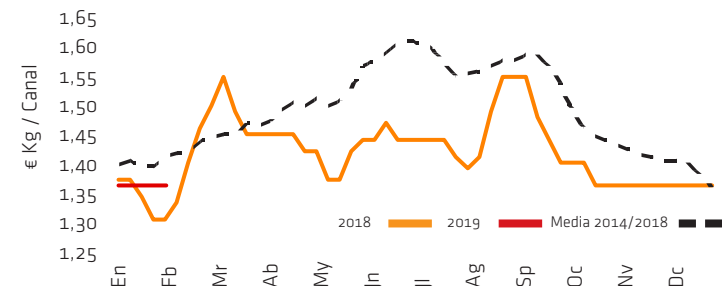
Cotización del cerdo en España

Fuente : Mercolleida



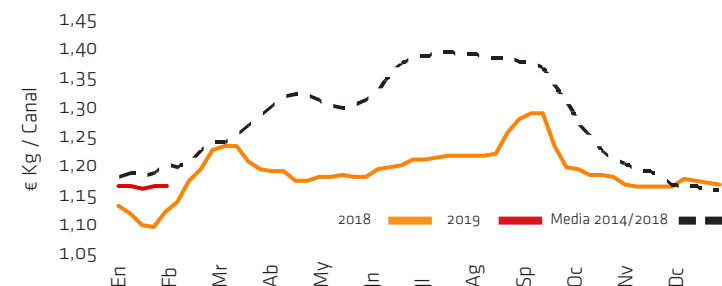
Cotización del cerdo en Alemania

Fuente : AMI



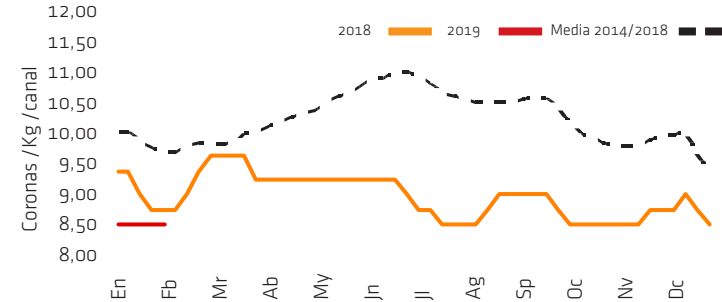
Cotización del cerdo en Francia

Fuente : MPB



Cotización del cerdo en Dinamarca

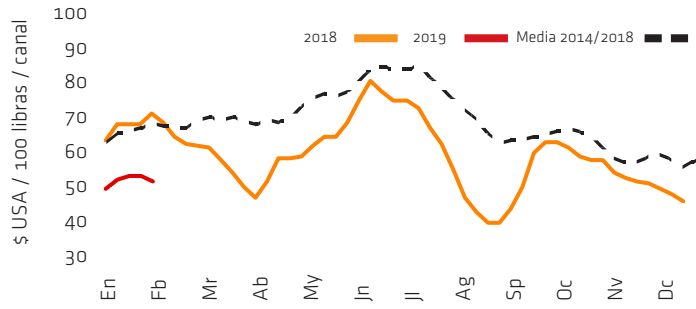
Fuente : Danish Crown



MERCADO DEL CERDO VIVO

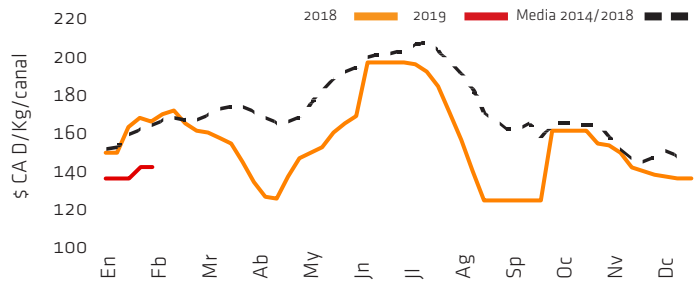
Cotización del cerdo en EEUU

Fuente : USDA



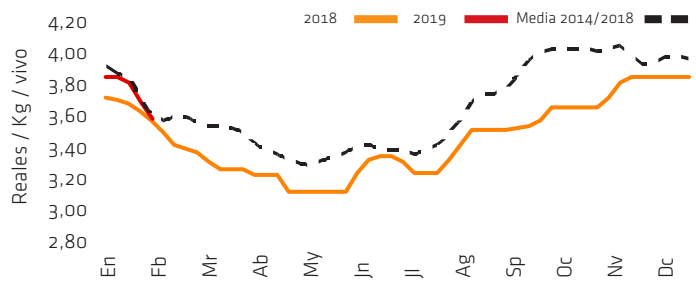
Cotización del cerdo en Canadá

Fuente : Encan Québec



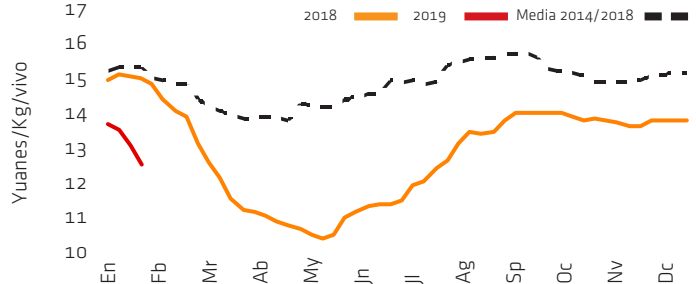
Cotización del cerdo en Brasil

Fuente : ACSURS

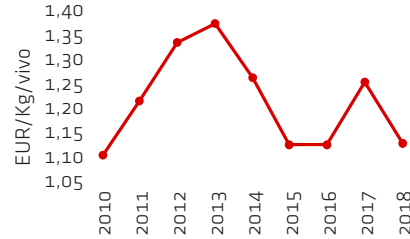


Cotización del cerdo en China

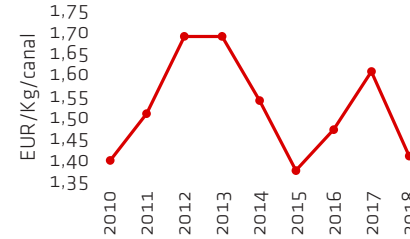
Fuente : MOA



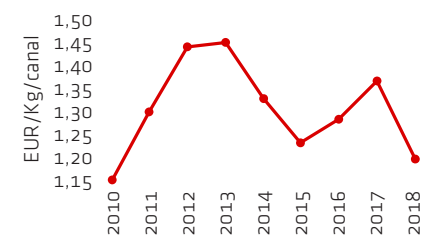
COTIZACIÓN MEDIA ANUAL DEL CERDO EN ESPAÑA



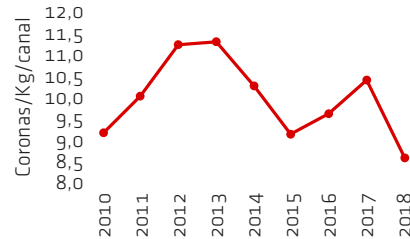
COTIZACIÓN MEDIA ANUAL DEL CERDO EN ALEMANIA



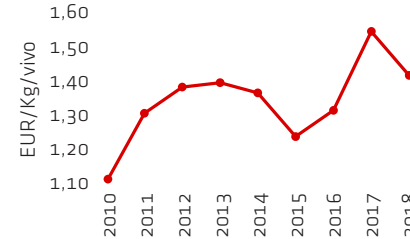
COTIZACIÓN MEDIA ANUAL DEL CERDO EN FRANCIA



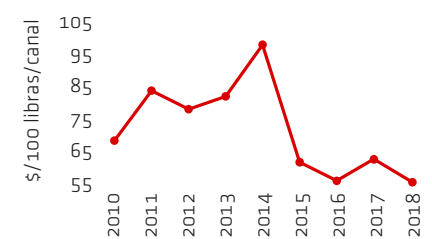
COTIZACIÓN MEDIA ANUAL DEL CERDO EN DINAMARCA



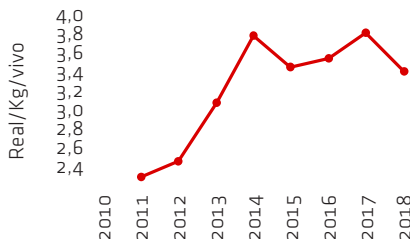
COTIZACIÓN MEDIA ANUAL DEL CERDO EN ITALIA



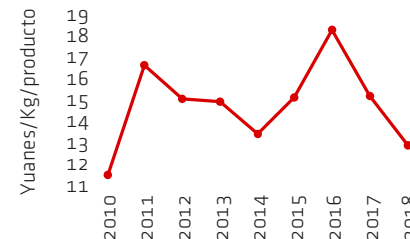
COTIZACIÓN MEDIA ANUAL DEL CERDO EN EEUU



COTIZACIÓN MEDIA ANUAL DEL CERDO EN BRASIL



COTIZACIÓN MEDIA ANUAL DEL CERDO EN CHINA



COTIZACIÓN MEDIA ANUAL DEL CERDO EN RUSIA



BARÓMETRO PORCINO

MERCADO DE LA CARNE

5

EXPORTACIONES DE PORCINO DE ESPAÑA EN ENERO-NOVIEMBRE DE 2018

Fuente: AEAT/Interporc

	2018	% 2017
China	305.663	+2,9%
Francia	286.105	+0,6%
Italia	158.908	+0,3%
Portugal	124.632	+7,9%
Japón	114.531	+6,2%
Corea del Sur	89.918	+47,0%
Polonia	80.937	+26,8%
Filipinas	79.619	+26,8%
Rep. Checa	71.779	+42,7%
Holanda	66.626	+9,8%
R. Unido	64.749	+0,5%
Rumanía	59.338	+38,7%
Alemania	57.416	-9,1%
Bulgaria	40.823	+10,4%
Hong Kong	35.154	-31,9%
Hungría	30.535	+22,0%
Dinamarca	28.791	-4,1%
Grecia	21.609	+10,8%
Bélgica	21.013	-6,0%
Taiwán	19.684	-6,3%
Otros	233.837	+9,0%
TOTAL	11991.668	+7,5%
Carnes	1.423.207	+7,2%
Despojos	265.236	+4,9%
Tocino	72.908	+16,7%
Jamones/paletas curados	60.270	+10,5%
Jamones/paletas cocidos	5.849	-15,3%
Panceta salada	4.551	-8,5%
Embutidos	68.558	+0,4%
Preparaciones/conservas	27.044	-2,4%
Manteca fundida	58.637	+22,3%
Grasa fundida	5.408	--
TOTAL	1.991.668	+7,5%

Mucha matanza, mucha carne

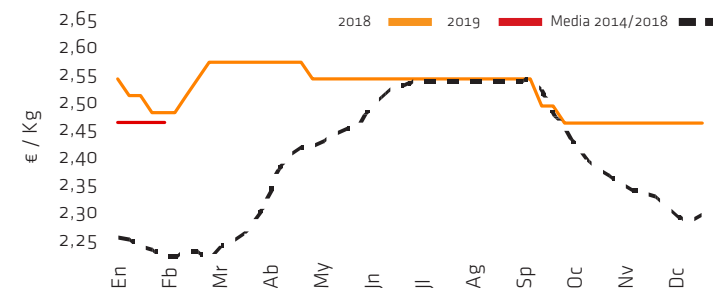
Muy pocas variaciones en los precios de la carne de cerdo. De hecho, las cotizaciones no se han movido ni en **España** ni en **Alemania**, y apenas han registrado ligeros descensos en **Francia** (sobre todo, los lomos) y en **Italia** (de nuevo a la baja los jamones, aunque el lomo lo ha compensado con una fuerte recuperación). El mercado europeo sigue muy presionado por una elevada oferta: la matanza se ha ido a sus máximos, para poner al día los retrasos navideños, y, con pesos récord en todos los países, la producción de carne ha sido también muy elevada. Y como el temor a la expansión de la PPA sigue presente, los mataderos europeos intentan vender el máximo posible en fresco. El resultado es un mercado sobreofertado y con crecientes presiones a la baja, al tiempo que la imposibilidad de vender toda la elevada producción del momento lleva también a poner más género en las cámaras.

EXPORTACIONES DE PORCINO DE LA UE EN ENERO-NOVIEMBRE DE 2018

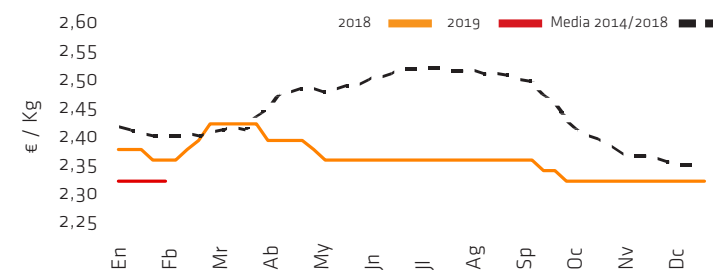
	2018	% 2017
UE		
CARNES	2.292.583	+5%
A China	598.893	-6%
A Japón	394.867	+6%
A Corea de Sur	278.943	+32%
A EEUU	153.108	+11%
A Filipinas	120.111	+14%
A Australia	88.679	+8%
A Hong Kong	75.331	-42%
SUBPRODUCTOS	1.335.515	-4%
656.275	-1%	
A Filipinas	147.824	+13%
A Hong Kong	148.571	-35%
A Ucrania	70.016	-2%
TOTAL	3.648.097	+2%

Fuente: Comisión Europea

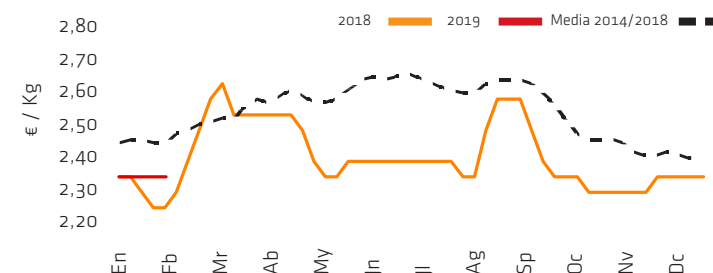
Cotización de la panceta en España Fuente: MC Barcelona



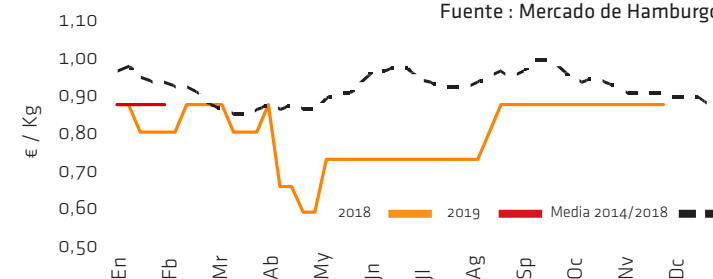
Cotización jamón redondo en España Fuente: MC Barcelona



Cotización de la paleta en Alemania Fuente: Mercado de Hamburgo



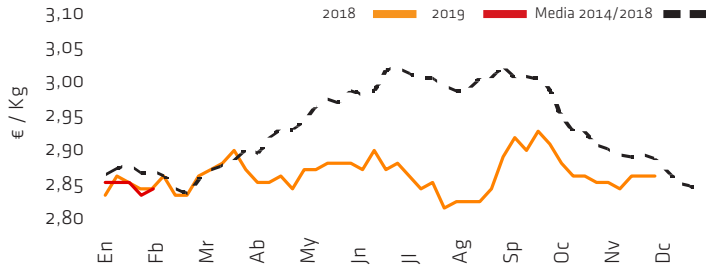
Cotización del tocino en Alemania Fuente: Mercado de Hamburgo



MERCADO DE LA CARNE

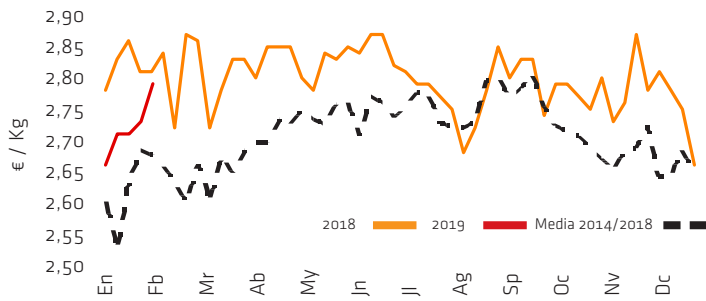
Cotización del lomo 1 en Francia

Fuente : Rungis



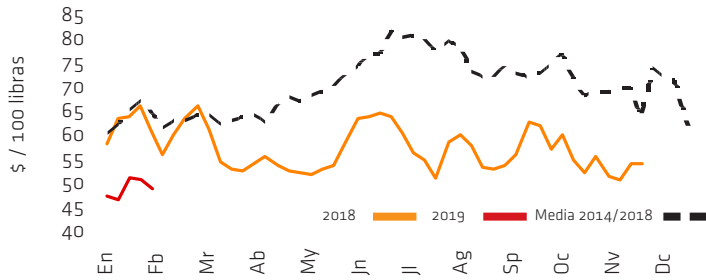
Precio del jamón tradicional en Francia

Fuente : Rungis



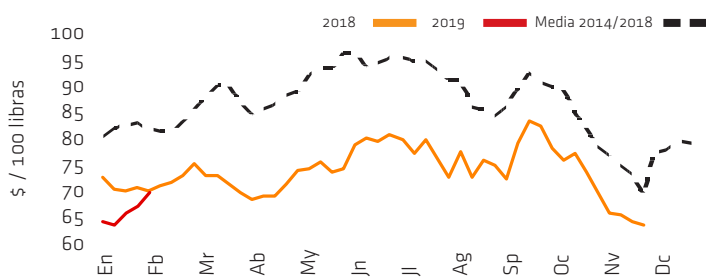
Cotización del jamón en EEUU

Fuente : USDA

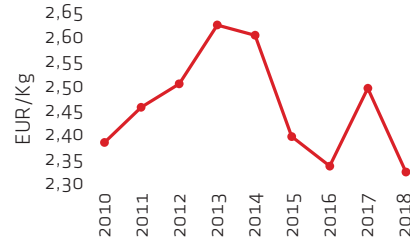


Cotización del lomo en EEUU

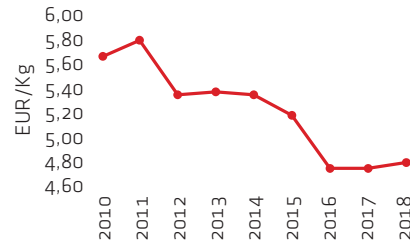
Fuente : USDA



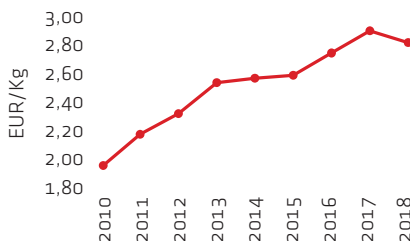
PRECIOS MEDIOS DEL JAMÓN REDONDO EN ESPAÑA



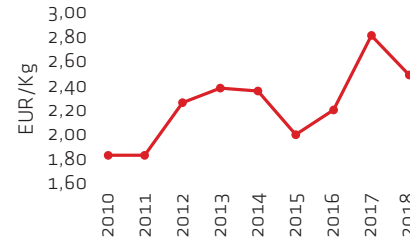
PRECIOS MEDIOS DEL FILETE EN ESPAÑA



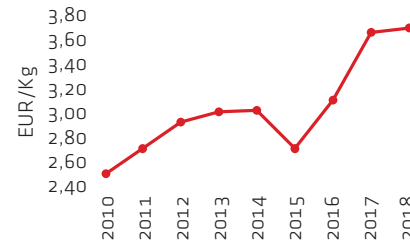
PRECIOS MEDIOS DEL JAMÓN TRADICIONAL EN FRANCIA



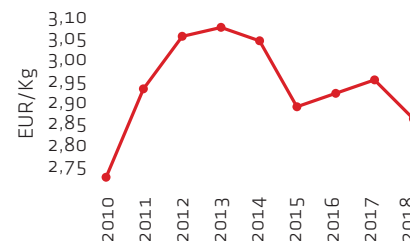
PRECIOS MEDIOS DE LA PANCETA EN ESPAÑA



PRECIOS MEDIOS DE LA COSTILLA EN ESPAÑA



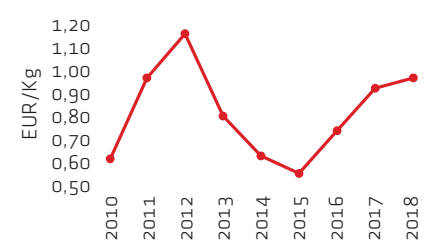
PRECIOS MEDIOS DEL CHULETERO 1 EN FRANCIA



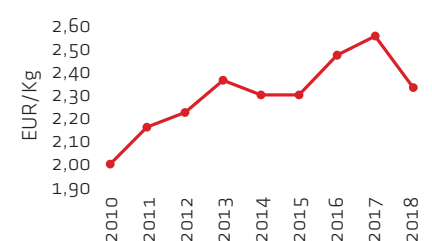
PRECIOS MEDIOS DEL LOMO EN ESPAÑA



PRECIOS MEDIOS DEL TOCINO EN ESPAÑA



PRECIOS MEDIOS DEL JAMÓN SIN GRASA EN FRANCIA



BARÓMETRO PORCINO

MATERIAS PRIMAS

7

Un mercado de descuento

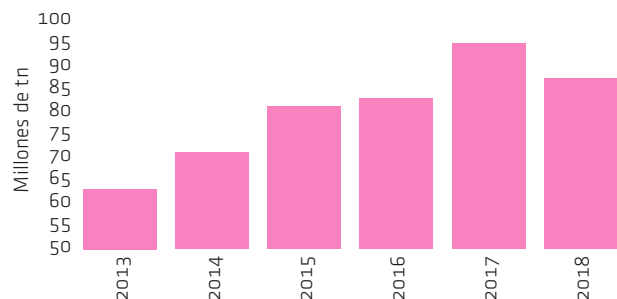
Como sucede siempre al empezar un año, la primera parte de enero se pasó en la puesta al día tras los festivos navideños y en garantizar la logística de transporte desde el puerto o desde el interior y del abastecimiento de las granjas. Per este año, además, las cómodas coberturas que hay (básicamente, de maíz) han extendido durante todo el mes la floja actividad. El cereal más complicado, por precio y disponibilidad, sigue siendo el trigo, mientras que el maíz es el más competitivo en precio y oferta y manda en las formulaciones de pienso, mientras que la cebada sigue fuera. A grandes rasgos, el maíz se opera desde el puerto, retirando compromisos anteriores, mientras que en trigo la oferta es nacional, mientras que la cebada ha seguido poco ofertada, a la espera de ver si se hacían o no nuevos barcos para exportación. Progresivamente, esta ausencia de operativa ha empezado a presionar al vendedor y, hacia final de mes, el trigo nacional empezaba a estar algo más ofertado y, sobre todo, empezaban a verse más intereses vendedores de cebada, lo que sí ha sido una novedad. En cualquier caso, el mercado español de trigo y maíz sigue operando a descuenten-

to respecto a los precios internacionales, lo que permite contener el aumento en marcha del coste de producción del fabricante de pienso.

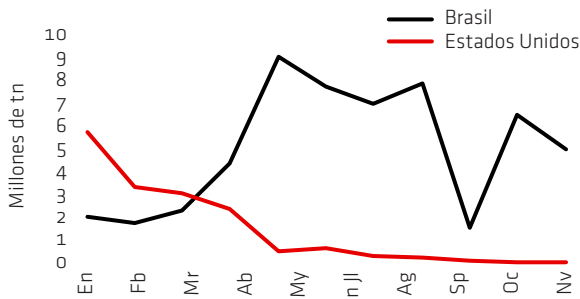
Po lo demás, ha seguido el cierre gubernamental en EEUU durante todo este mes de enero, lo que ha impedido la publicación del informe mensual de oferta y demanda agrarias y ha dejado al mercado huérfano también de noticias sobre la evolución de la exportación de EEUU, sobre todo en relación a las esperadas compras de soja USA que China anunció que iba a realizar en enero. Y es que la guerra comercial entre China y EEUU sigue con las espadas en alto, esperando la fecha tope del 1 de marzo para ver si hay algún acuerdo que permita tirar atrás los aranceles. De momento, China ha anunciado que iba a comprar 5 millones de tn más de soja USA y empezó a poner en marcha esta decisión a finales de enero, justo cuando el cierre gubernamental se levantó (aunque, en principio, solo hasta el 15 de febrero) y permitió verificar esas compras. Sin datos suficientes, los futuros de Chicago mantienen una evolución muy plana, apenas apoyada en las previsiones climatológicas para la soja en Argentina y Brasil, que están reduciendo ambas cosechas.

IMPORTACIÓN TOTAL DE SOJA EN CHINA

Fuente: Aduanas China

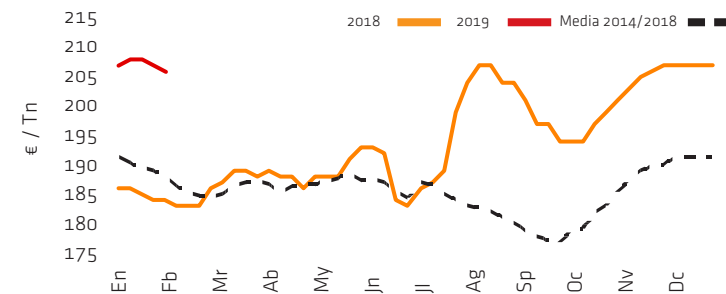


CHINA. IMPORTACIÓN PROCEDENTE DE EEUU Y BRASIL EN 2018



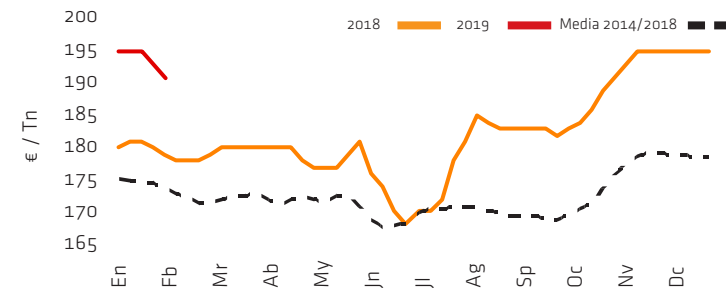
Cotización del trigo forrajero

Fuente : Mercolleida



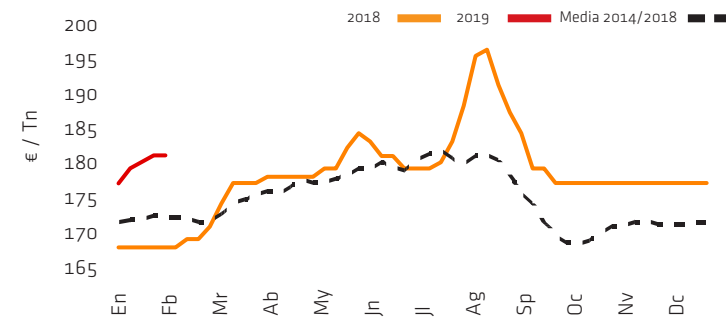
Cotización de la cebada

Fuente : Mercolleida



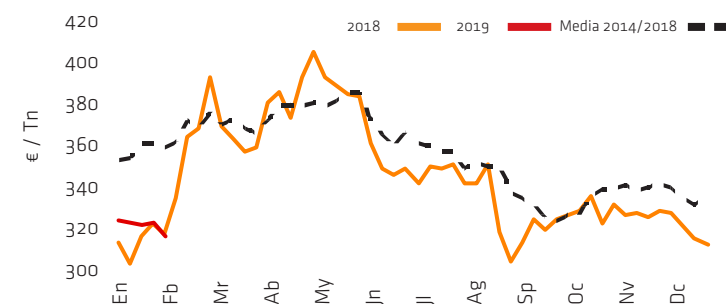
Cotización del maíz

Fuente : Mercolleida



Cotización de la harina de soja 44%

Fuente : Mercolleida



CUADRO DE CONTROL DEL SECTOR PORCINO ESPAÑOL (Variación en % respecto a un año atrás)

Fuente: MAPAMA/AEAT/Mercolleida

8

	MATANZA		CONSUMO		EXPORTACIÓN			COTIZACIÓN		IPC CARNE CERDO	
	Cabezas	(tn)	En fresco (tn)	Transformados (tn)	Carne (tn)	Subproductos (tn)	Total			(€/Kg/vivo)	(respecto mes anterior)
							A la UE (tn)	extra-UE (tn)	Total (tn)		
Enero 2019	--	--	--	--	--	--	--	--	--	+3,4%	--
Diciembre 2018	--	--	--	--	--	--	--	--	--	+1,3%	0,0%
Noviembre 2018	+1,7%	+0,5%	--	--	+2,3%	+8,7%	+2,0%	+6,4%	+3,7%	+0,4%	-0,2%
Octubre 2018	+9,6%	+7,0%	-4,4%	+5,1%	+7,3%	+25,8%	+4,9%	+21,2%	+11,1%	-4,2%	-0,2%
Septiembre 2018	+2,4%	+1,6%	-4,8%	-3,8%	-0,6%	+8,5%	-1,2%	+6,3%	+1,4%	-10,9%	+0,5%
Agosto 2018	+1,3%	+0,7%	-5,2%	+0,6%	+16,6%	+18,8%	+14,1%	+22,4%	+17,1%	-13,0%	+0,1%

Un año marcado por la sanidad

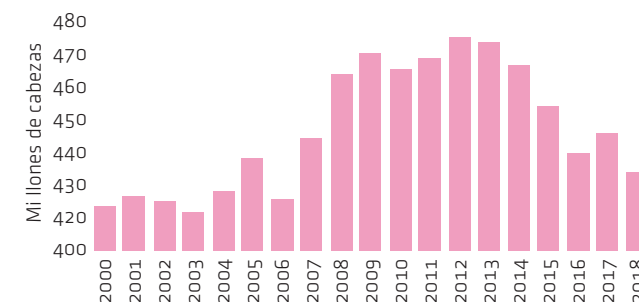
La evolución sanitaria en relación a la PPA en Europa y en China es el principal factor de incertidumbre con que ha arrancado 2019. Si la enfermedad salta a alguno de los grandes países exportadores de la UE (los focos belgas están en el epicentro del corazón porcino de la UE, entre Francia, Alemania, Holanda, Dinamarca,...), los cierres a su exportación pueden inundar el mercado intracomunitario de carne. Pero la extensión de la epidemia a lo largo de toda China debe redundar en una mayor demanda importadora por parte de este país, sobre todo en la segunda mitad del año. El último censo porcino de China muestra una caída del -8% en sus efectivos de cerdas a 1 de diciembre de 2018, lo que llevará a una menor producción interior de cerdos conforme vaya avanzando 2019. Desde el gobierno chino ya se recomienda a los ganaderos que vuelvan a llenar sus granjas para poder beneficiarse de los precios más altos que se esperan en el segundo semestre. Y precios más altos en China significan mayor competitividad de la importación. La otra cara de la moneda es que el bombardeo constante de noticias sobre la PPA, junto con la menor disponibilidad de carne de cerdo y su encareci-

miento, van a provocar también un descenso del consumo interior chino, por lo que la reducción de su producción no va a tener un correlato lineal con un aumento de la importación. En cualquier caso, diversos analistas internacionales hablan de un descenso de la producción porcina china del -2% al -5% en 2019 (que es como decir de 1 a 2 millones de tn menos de carne de cerdo).

El otro factor de incertidumbre es la guerra comercial entre EEUU y China, ya que los americanos parece que negocian ahora que China compre más porcino en EEUU, y los efectos del Brexit en el comercio intracomunitario, sobre todo por si hay o no aranceles para entrar en el Reino Unido. Una amalgama de factores que coincide, además, con un incremento de la producción porcina en EEUU, sobre todo, pero también en la UE (aunque con diferencias entre países que van a complicar el día a día: más cerdos en España y menos en Alemania), un descenso en China, y una creciente necesidad de brasileños, europeos y americanos de vender en Asia.

Tampoco hay que dejar de tener en cuenta, pese a la estabilidad que reina desde hace ya meses, la subida de precios de los cereales, que va a levantar el coste de producción en cuan-

to se tenga que renovar coberturas, si nada cambia. Es de momento una preocupación relativa porque, por ejemplo, el maíz ha dado repetidas ocasiones para cerrar coberturas muy largas a precios atractivos. Ello, junto con la realidad de que el mercado español sigue con precios más bajos que los teóricos de reposición en el puerto, contiene de momento el coste pero alerta de que nada es para siempre. Aunque, en estos momentos, el principal factor de encarecimiento del coste está siendo en toda la UE la subida del precio del lechón.

CENSO PORCINO DE CHINA EN DICIEMBRE Fuente: NBS


BARÓMETRO PORCINO

INTER
PORC
SPAIN

9

CERDO

EUROPA

	DICIEMBRE	ENERO	VARIACIÓN	
España (€/Kg/vivo)	1,038	1,036	-0,2%	↘
Alemania (€/Kg/canal)	1,36	1,36	0,0%	=
Holanda (€/Kg/canal)	1,03	1,04	+1,0%	↗
Dinamarca (corona/Kg/canal)	8,30	8,30	0,0%	=
Francia (€/Kg/canal)	1,172	1,170	-0,2%	↘
Italia (€/Kg/vivo)	1,292	1,290	-0,2%	↘
Polonia (zloty/Kg/canal)	5,40	5,29	-2,0%	↘
Reino Unido (peniques/Kg/canal)	140,60	138,71	-1,3%	↘

AMÉRICA

EEUU (\$/cwt)	45,30	50,38	+11,2%	↗
Canadá (dólar/Kg/canal)	135,52	141,51	+4,4%	↗
Brasil (real/Kg/vivo)	3,87	3,61	-6,7%	↘

ASIA

China (yuan/Kg/vivo)	13,87	12,63	-8,9%	↘
----------------------	-------	-------	-------	---

LECHÓN

Mercolleida	38,00	42,50	+11,8%	↗
Segovia	47,00	51,00	+8,5%	↗
Zamora	46,00	54,00	+17,4%	↗
BPP Holanda	36,50	39,50	+8,2%	↗
Nord-West Alemania	36,50	39,00	+6,8%	↗
Italia	64,68	71,30	+10,2%	↗

CERDA

Mercolleida	0,430	0,445	+3,5%	↗
Segovia	0,400	0,415	+3,8%	↗
Alemania (VEZG)	0,90	0,90	0,0%	=
Francia (MPB)	0,744	0,745	+0,1%	↗
Dinamarca (DC)	0,68	0,68	0,0%	=
Holanda (Vion)	0,96	0,99	+3,1%	↗

FUTUROS

CHICAGO (CME) \$

Cerdo febrero 2919	60,97	57,97	-4,9%	↘
Cerdo abril 2919	67,07	62,32	-7,1%	↘
Cerdo mayo 2919	73,37	68,42	-6,7%	↘
Cerdo junio 2919	81,45	76,72	-5,8%	↘
Cerdo julio 2919	82,47	78,67	-4,6%	↘
Cerdo agosto 2919	82,47	78,80	-4,5%	↘
Cerdo octubre 2919	68,47	67,47	-1,5%	↘

CARNE

ESPAÑA (€/KG)

Lomo caña	3,53	3,53	0,0%	=
Costilla	3,66	3,66	0,0%	=
Filete	4,91	4,91	0,0%	=
Cabeza de lomo	3,11	3,11	0,0%	=
Jamón redondo	2,32	2,32	0,0%	=
Panceta	2,47	2,47	0,0%	=
Tocino	1,06	1,06	0,0%	=

FRANCIA (€/KG)

Lomo 1	2,89	2,85	-1,4%	↘
Lomo 3	2,54	2,22	-12,6%	↘
Jamón tradicional	2,67	2,80	+4,9%	↗
Jamón sin grasa	2,30	2,29	-0,4%	↘
Panceta (s/picada 1)	2,50	2,55	+2,0%	↗
Tocino	0,35	0,35	0,0%	=

ALEMANIA (€/KG)

Jamón deshuesado	2,90	2,90	0,0%	=
Jamón corte redondo	2,10	2,10	0,0%	=
Paleta deshuesada	2,35	2,35	0,0%	=
Paleta corte redondo	1,95	1,95	0,0%	=
Solomillo	9,50	8,25	-13,2%	↘
Aguja	2,40	2,40	0,0%	=
Panceta	2,60	2,65	+1,9%	↗
Tocino	0,75	0,75	0,0%	=

ITALIA (€/KG)

Panceta fresca	2,93	2,90	-10,9%	↘
Jamón 10-12 Kg	2,52	2,52	-5,6%	↘
Jamón >12 Kg	3,22	3,20	-6,7%	↘
Paleta	2,96	2,94	-3,6%	↘
Lomo Bolonia	3,60	3,00	+26,3%	↗
Tocino	1,18	1,18	-1,7%	↘

EEUU (\$/100 LB)

Lomo	64,49	70,14	+8,8%	↗
Jamón	47,18	48,67	+3,2%	↗
Panceta	128,40	112,32	-12,5%	↘

BRASIL (REAL/KG)

Canal exportación	6,49	5,82	-10,3%	↘
Lomo	8,68	8,97	+3,3%	↗
Jamón con pata	6,70	6,34	-5,4%	↘
Paleta	6,84	6,60	-3,5%	↘

CEREALES Y PROTEÍNAS

MERCADO ESPAÑOL (€)

Trigo forrajero nacional	208	207	-0,5%	↘
Trigo import disponible	209	210	+0,5%	↗
Trigo import enero-mayo	215	215	0,0%	=
Maíz nacional	178	182	+2,2%	↗
Maíz import disponible	171	175	+2,3%	↗
Maíz enero-mayo	174	179	+2,9%	↗
Cebada nacional	195	191	-2,1%	↘
Harina de soja 47%	324	328	+1,2%	↗
Harina de colza	250	252	+0,8%	↗

FUTUROS CHICAGO-CME (\$)

Trigo (vto. más cercano)	503,25	516,50	+2,6%	↗
Maíz (vto. más cercano)	375,00	376,50	+0,4%	↗
Soja (vto. más cercano)	895,00	915,25	+2,3%	↗
Harina soja (vto. más cercano)	309,90	310,00	0,0%	=

FUTUROS EURONEXT (€)

Trigo (vto. más cercano)	203,25	204,25	+0,5%	↗
Maíz (vto. más cercano)	177,00	177,50	+0,3%	↗

FLETES MARÍTIMOS

Baltic Dry Index	1.271	668	-47,4%	↘
------------------	-------	-----	--------	---

BOLSA

IBEX 35	8.539,90	9.056,70	+6,1%	↗
---------	----------	----------	-------	---

ENERGÍA Y METALES

Petróleo Brent (\$/barril)	54,141	61,12	+12,9%	↗
Oro (\$/onza)	1.282,57	1.320,95	+3,0%	↗
Etanol CBOT (\$/galón)	1,264	1,279	+1,2%	↗

MONEDAS (1 EURO = MONEDA NACIONAL)

Dólar USA	1,1450	1,1488	+0,3%	↗
Dólar Canadá	1,5605	1,5109	-3,2%	↘
Libra esterlina	0,8945	0,8758	-2,1%	↘
Real brasileño	4,4440	4,2041	-5,4%	↘
Yen japonés	125,85	124,81	-0,8%	↘
Yuan chino	7,8751	7,7010	-2,2%	↘
Rublo ruso	79,715	75,111	-5,8%	↘

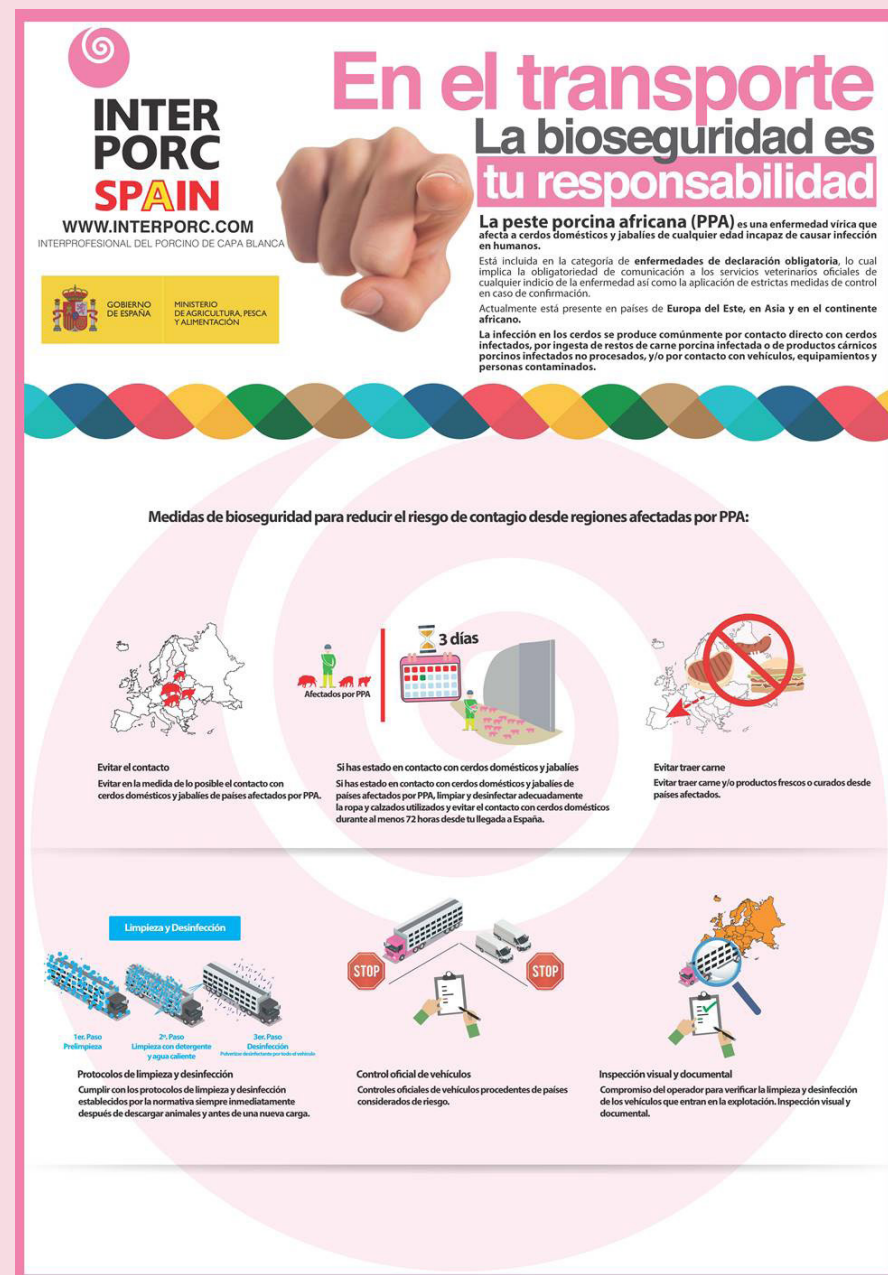
NOTA: Todas las referencias son las vigentes el último día de cada mes.

PLAN PREVENCIÓN SANIDAD ANIMAL (INTERPORC)

En relación con la propagación del virus de la PPA por países del centro y este de Europa, y ante el riesgo y amenaza de entrada de esta grave y devastadora enfermedad en nuestro país, con consecuencias claramente catastróficas para nuestro sector (restricciones de movimientos, cierre automático de las exportaciones a muchos países terceros y de la Unión Europea, etc., grandes pérdidas económicas, etc.), insistimos en que es fundamental la **PRECAUCIÓN**:

1. Extremar las medidas de **bioseguridad** a todos los niveles de la cadena productiva
2. Extremar las medidas de **limpieza y desinfección de los vehículos**
3. **Disminuir e incluso frenar la importación** de animales vivos y carne y productos cárnicos durante los próximos meses, hasta conocer el desarrollo y evolución de la enfermedad
4. Realizar los **controles pertinentes en origen** en caso de realizar alguna importación
5. Tomar las medidas de precaución pertinentes con los **trabajadores de países afectados**
6. Hacer uso y divulgar los **posters de bioseguridad** editados por INTERPORC en granjas, industrias, centros de desinfección, transportistas, etc.

Es por tanto **clave la concienciación y sensibilización de todos los agentes que intervienen en la cadena productiva del porcino.**



INTERPORC SPAIN
WWW.INTERPORC.COM
INTERPROFESIONAL DEL PORCINO DE CAPA BLANCA

GOBIERNO DE ESPAÑA | **MINISTERIO DE AGRICULTURA, PESCA Y ALIMENTACIÓN**

En el transporte La bioseguridad es tu responsabilidad

La peste porcina africana (PPA) es una enfermedad vírica que afecta a cerdos domésticos y jabalíes de cualquier edad incapaz de causar infección en humanos.

Está incluida en la categoría de **enfermedades de declaración obligatoria**, lo cual implica la obligatoriedad de comunicación a los servicios veterinarios oficiales de cualquier indicio de la enfermedad así como la aplicación de estrictas medidas de control en caso de confirmación.

Actualmente está presente en países de Europa del Este, en Asia y en el continente africano.

La infección en los cerdos se produce comúnmente por contacto directo con cerdos infectados, por ingesta de restos de carne porcina infectada o de productos cárnicos porcinos infectados no procesados, y/o por contacto con vehículos, equipamientos y personas contaminados.

Medidas de bioseguridad para reducir el riesgo de contagio desde regiones afectadas por PPA:

- Evitar el contacto:** Evitar en la medida de lo posible el contacto con cerdos domésticos y jabalíes de países afectados por PPA.
- Si has estado en contacto con cerdos domésticos y jabalíes de países afectados por PPA, limpiar y desinfectar adecuadamente la ropa y calzados utilizados y evitar el contacto con cerdos domésticos durante al menos 72 horas desde tu llegada a España.**
- Evitar traer carne:** Evitar traer carne y/o productos frescos o curados desde países afectados.

Limpieza y Desinfección:

- 1er Paso: Pre-limpieza
- 2º Paso: Limpieza con detergente y agua caliente
- 3er Paso: Desinfección

Protocolos de limpieza y desinfección: Cumplir con los protocolos de limpieza y desinfección establecidos por la normativa siempre inmediatamente después de descargar animales y antes de una nueva carga.

Control oficial de vehículos: Controlar oficiales de vehículos procedentes de países considerados de riesgo.

Inspección visual y documental: Compromiso del operador para verificar la limpieza y desinfección de los vehículos que entran en la explotación. Inspección visual y documental.



**INTER
PORC
SPAIN**

WWW.INTERPORC.COM
INTERPROFESIONAL DEL PORCINO DE CAPA BLANCA



En la granja La bioseguridad es tu responsabilidad

La peste porcina africana (PPA) es una enfermedad vírica que afecta a cerdos domésticos y jabalíes de cualquier edad incapaz de causar infección en humanos.

Está incluida en la categoría de **enfermedades de declaración obligatoria**, lo cual implica la obligatoriedad de comunicación a los servicios veterinarios oficiales de cualquier indicio de la enfermedad así como la aplicación de estrictas medidas de control en caso de confirmación.

Actualmente está presente en países de **Europa del Este, en Asia y en el continente africano.**

La infección en los cerdos se produce comúnmente por contacto directo con cerdos infectados, por ingesta de restos de carne porcina infectada o de productos cárnicos porcinos infectados no procesados, y/o por contacto con vehículos, equipamientos y personas contaminados.



Cadena de producción
No introducir en la cadena de producción productos o subproductos cárnicos procedentes de países de riesgo.

Restos alimenticios
No suministrar productos ni restos alimenticios como alimento a los cerdos.

Ropa y calzado de Cacería
Asegurarse que la ropa y calzado se limpien y desinfectan adecuadamente cuando se ha estado cazando en países de riesgo.

Productos cárnicos frescos y curados
No transportar productos cárnicos frescos y curados procedentes de países de riesgo.

Vallado perimetral en buen estado
Vallado perimetral que evite el contacto entre jabalíes y cerdos domésticos.

Evitar contacto
Evitar el contacto con jabalíes y sus desperdicios, de personas relacionadas con la caza porcina o que entren en contacto con cerdos domésticos.

Acciones de caza en otros países considerados de riesgo
Respetar un periodo de tiempo prudencial de **mínimo 3 días** al haber participado en actividades de caza en otros países considerados de riesgo.

No introducir productos de riesgo en las explotaciones porcinas
No introducir productos de riesgo: carnes frescas y curadas.

Ante cualquier sospecha
Ante cualquier sospecha de presencia de enfermedad, notificar a los servicios veterinarios.

Acreditación de los proveedores de animales y semen
Acreditación de los proveedores de animales y semen del cumplimiento de la normativa en controles sanitarios.

En caso de detectar alguna anomalía comunicarlo inmediatamente a la autoridad competente
Comprobar la documentación de traslado e identificación de los animales, y en caso de detectar alguna anomalía comunicarlo inmediatamente a la autoridad competente.

Cuarentena adecuada a la llegada de los animales
Implementar una cuarentena adecuada a la llegada de los animales con los controles pertinentes que marca la normativa vigente.

AUTOCONTROLES como práctica habitual
La realización de AUTOCONTROLES como práctica habitual es una buena medida de control.

Inspección visual y documental
Inspección visual y documental de una correcta limpieza y desinfección.

Controles de vehículos
Los responsables de las explotaciones porcinas deben asegurarse que los vehículos que entren estén limpios y desinfectados.

Ropa y calzado de uso exclusivo en la explotación
Obligatorio cambio de ropa y calzado de toda persona que accede a la explotación. La ducha y desinfección antes de la entrada también es una medida eficaz de prevención.

Limpieza y desinfección
Sistemas que permitan la limpieza y desinfección en la entrada de vehículos (vado, arco o máquina a presión).

Los equipos y herramientas
Los equipos y herramientas que se introducen en la explotación deben limpiarse y desinfectarse y no deben compartirse entre explotaciones.



**INTER
PORC
SPAIN**

WWW.INTERPORC.COM
INTERPROFESIONAL DEL PORCINO DE CAPA BLANCA



En el matadero La bioseguridad es tu responsabilidad



La peste porcina africana (PPA) es una enfermedad vírica que afecta a cerdos domésticos y jabalíes de cualquier edad incapaz de causar infección en humanos.

Está incluida en la categoría de **enfermedades de declaración obligatoria**, lo cual implica la obligatoriedad de comunicación a los servicios veterinarios oficiales de cualquier indicio de la enfermedad así como la aplicación de estrictas medidas de control en caso de confirmación.

Actualmente está presente en países de **Europa del Este, en Asia y en el continente africano.**

La infección en los cerdos se produce comúnmente por contacto directo con cerdos infectados, por ingesta de restos de carne porcina infectada o de productos cárnicos porcinos infectados no procesados, y/o por contacto con vehículos, equipamientos y personas contaminados.



**Lesiones post mórtem típicas:
Cuadro de lesiones hemorrágicas en piel, órganos y cavidades internas**

Decoloración azulada-púrpura de la piel de las extremidades, zonas azuladas y petequias en cola y puntas de los orejas, tórax y abdomen, a veces con hemorragias múltiples.

Espuma sanguinolenta por nariz y boca, secreción ocular, mancha en la cola y perineo, y heces con sangre.

Ganglios linfáticos hemorrágicos, hipertrofia de bazo, de color rojizo oscuro (o aumentado de tamaño) con zonas infarctadas, pequeñas hemorragias múltiples en riñones, vejiga y estómago.

Líquido seroso-sanguinolento en cavidades torácica y abdominal.

¿PPA?

En todos los casos sospechosos el diagnóstico debe confirmarse mediante análisis laboratoriales. Los análisis laboratoriales incluyen la identificación del virus por PCR, aislamiento del virus y la presencia de anticuerpos en el suero.

En caso de sospecha de peste porcina africana en un matadero o medio de transporte, avisar a los Servicios Veterinarios Oficiales para enviar muestras al laboratorio y poder confirmar o descartar la sospecha, así como parar la línea de matanza.

Servicios Veterinarios Oficiales