

**INTER
PORC
SPAIN**

Interprofesional
Porcino de Capa Blanca

BARÓMETRO PORCINO

NÚMERO 51 / MARZO DE 2019

LOS 15 PRINCIPALES DESTINOS DE LA EXPORTACIÓN DE PORCINO DE ESPAÑA EN 2018 Y SU VARIACIÓN RESPECTO A 2017. Fuente: Comisión Europea.

Carne de cerdo
1,54 millones de tn (+1,7%)

Despojos
285.610 tn (+4,3%)

Tocino
80.168 tn (+18,8%)

Jamones curados
65.371 tn (+10,0%)

Embutidos
74.243 (+0,5%)

Manteca fundida
61.566 tn (+18,0%)

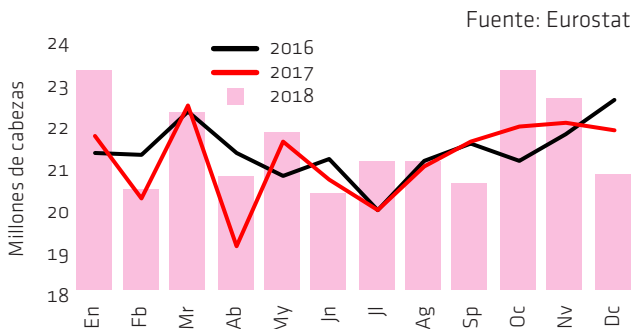


BARÓMETRO PORCINO

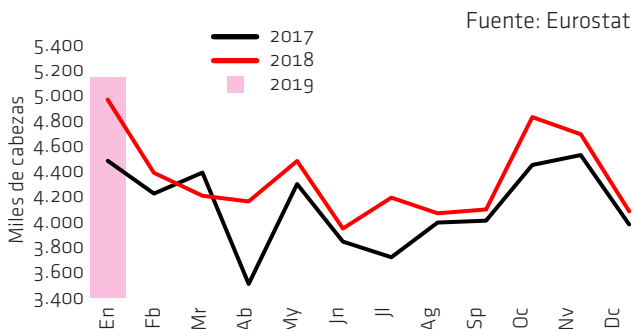
MERCADO DEL CERDO VIVO

3

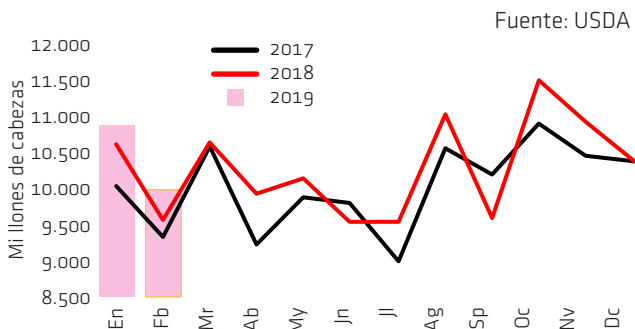
UE-28. MATANZA MENSUAL DE CERDOS.



ESPAÑA. MATANZA MENSUAL DE CERDOS.



EEUU. MATANZA MENSUAL DE CERDOS.



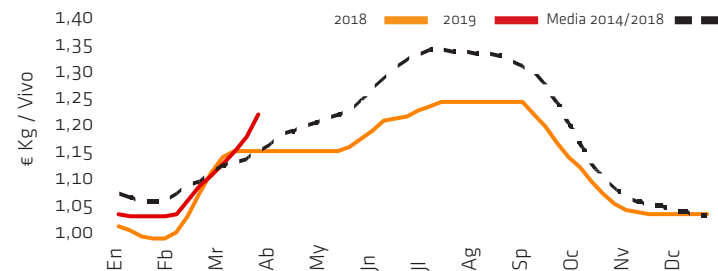
China copa las primeras páginas

El mes de marzo ha vivido una explosión nunca vista de los precios europeo del cerdo, no tanto por la altura alcanzada (otros años estuvieron más arriba) sino por la rapidez con que han subido y las expectativas que se han levantado sobre la caída de la producción porcina china a causa de la Peste Porcina Africana (PPA). La fortísima demanda china de porcino ha llevado a convertir a todos los mercados europeos en demandadores de cerdo para poder cubrir esos pedidos y las cotizaciones del cerdo han subido a grandes saltos en todos los países. En **España**, la subida durante este mes de marzo ha sido del +10%; en **Alemania** y **Dinamarca**, del +7%; en **Francia**, del +13%; en **Holanda**, del +9%;... Pero es que lo mismo ha sucedido en América: +65% en EEUU, +25% en **Canadá** y +5% en **Brasil**. Y, en China, origen de este terremoto, +19%. Paralelamente, y otorgando mayor consistencia todavía a estos movimientos del cerdo, los precios del lechón se han disparado en todo el mundo durante estas 4 semanas de marzo: en torno al +10% en la UE, por encima del +30% en EEUU y por encima del +40% en China. Las perspectivas para la segunda mitad de año apuntan a una falta histórica de cerdos y carne de cerdo en China y todo el mundo responde a esta futura mayor demanda de dimensiones desconocidas hasta ahora. Para acabar de redondearlo, los precios de la cerda, muy deprimidos desde hace bastantes meses, se apuntan al carro alcista: si la carne de cerdo se encarece más y se tensa su oferta, el fabricante europeo buscará carne de cerda para suplirla.

El mercado español, con un balance interior más tensionado por la reducción de las disponibilidades ligadas en buena parte a la retirada de antibióticos, empezó ya a subir antes el cerdo, aunque de forma moderada porque el resto de la UE no acompañaba este movimiento. Esto sirvió para que el precio español, que era el más bajo entre los grandes países productores europeos al empezar el año, entrara en marzo a la cabeza. Los pesos han sido un buen reflejo de esta tensión entre ofer-

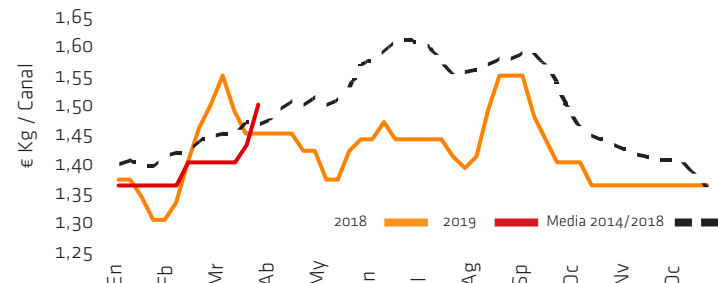
Cotización del cerdo en España

Fuente: Mercolleida



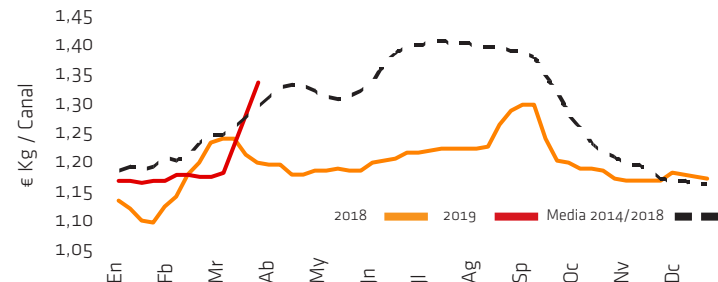
Cotización del cerdo en Alemania

Fuente: AMI



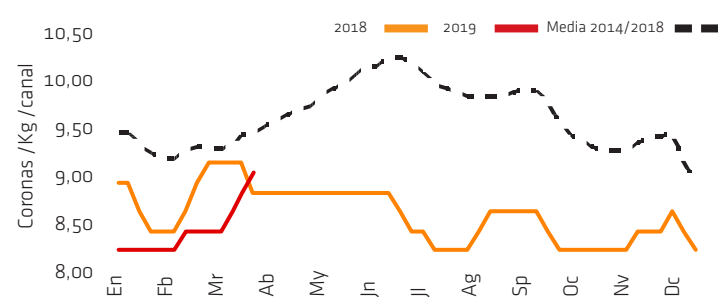
Cotización del cerdo en Francia

Fuente: MPB



Cotización del cerdo en Dinamarca

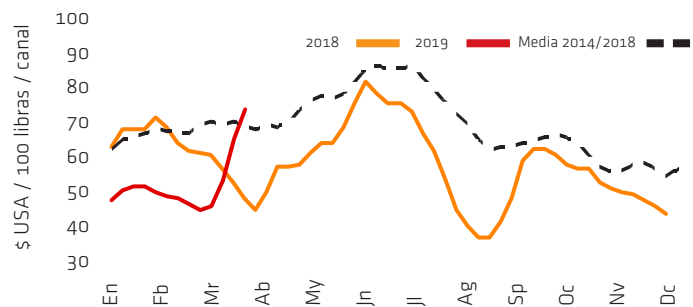
Fuente: Danish Crown



MERCADO DEL CERDO VIVO

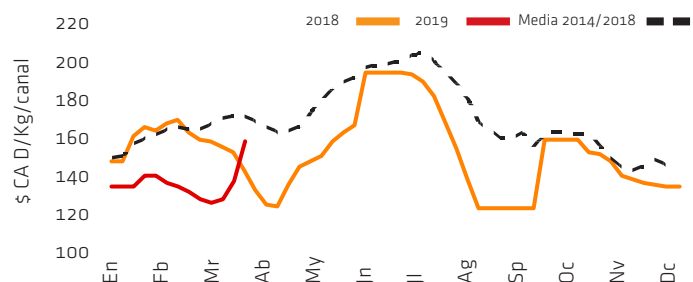
Cotización del cerdo en EEUU

Fuente : USDA



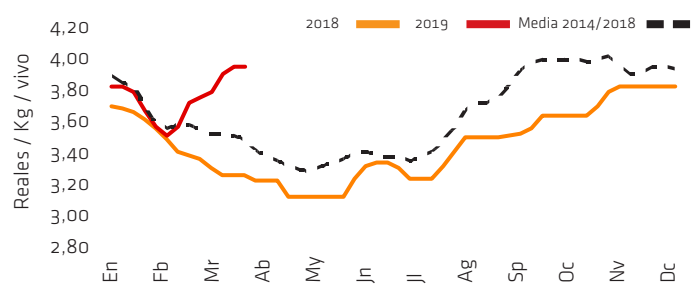
Cotización del cerdo en Canadá

Fuente : Encan Québec



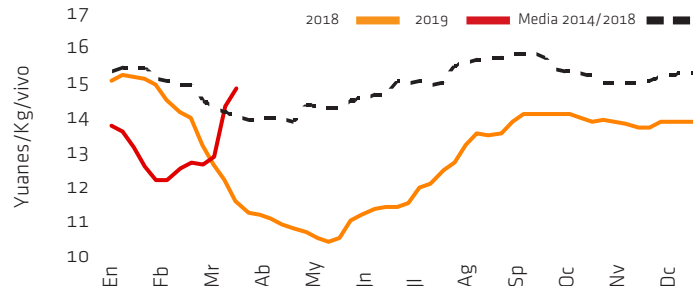
Cotización del cerdo en Brasil

Fuente : ACSURS



Cotización del cerdo en China

Fuente : MOA



ta y demanda, ya que España es prácticamente el único país donde han bajado de forma continuada durante febrero y marzo y donde son ahora inferiores al año pasado. Para aprovechar los precios bajos del cerdo al inicio del año, los mataderos han incrementado su demanda pero, en cuanto enero absorbió los retrasos navideños, la oferta ha sido progresiva y constantemente inferior a la demanda. Y, cuando ha llegado la demanda china, el matadero ha pedido todavía más cerdos, mientras que el ganadero ha empezado a gestionar sus salidas, tanto para aprovechar los precios más altos de la semana siguiente como (sobre todo) para controlar sus pesos, que empezaban en la gran integración a ser demasiado bajos para esta época del año. La lejanía de los festivos de Pascua hasta mediados de abril ha impedido que el mercado pudiera tomarse ningún descanso durante marzo. Y, en esta tesitura, tanto mataderos como ganaderos esperan ahora con ansia esa reducción de matanza en Semana Santa: los primeros, para que vuelvan a salir más cerdos después; los segundos, para recuperar peso.

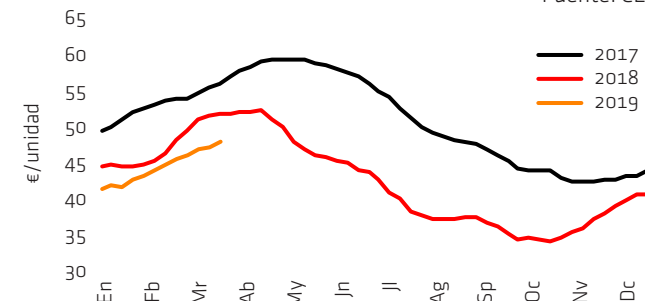
En Alemania, la matanza acumula ya un descenso interanual cercano al -5% en este primer trimestre pero, si estos cerdos hasta ahora no se echaban de menos porque el temor a la PPA mantenía una oferta constante en el mercado y no se quería congelar carne, en cuanto China ha empezado a comprar en estos volúmenes, el precio se ha disparado tras casi medio año en que prácticamente no se había movido. Tras tanto estancamiento, el precio ha explotado al alza.

Sube Chicago y baja el censo en China

En EEUU, la primera señal la dieron los contratos de futuros de Chicago, con una brusca escalada de máximos diarios al empezar marzo tras constatarse que, pese a los aranceles adicionales, China podía comprar porcino en EEUU. Más aún si el acuerdo para poner fin a la gue-

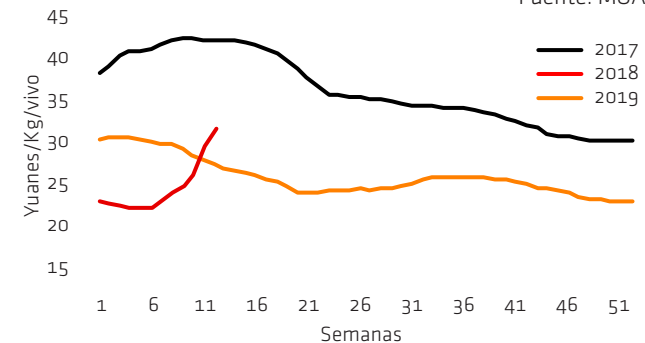
PRECIO MEDIO PONDERADO DEL LECHÓN EN LA UE.

Fuente: CE



CHINA. PRECIO MEDIO NACIONAL DEL LECHÓN 18 KG.

Fuente: MOA



rra comercial entre ambas potencias incluye (como parece) compras masivas de carne de cerdo de EEUU por parte de China.

En China, el precio del cerdo se ha levantado también con rapidez: tras la masiva matanza de cerdos y cerdas en el último trimestre de 2018, por temor a la PPA, faltan ahora cerdos porque no se están llenando las plazas vacías y la epidemia no remite. En febrero, el censo porcino chino mostraba un descenso interanual del -16% (y del -19% en cerdas): son unos 70 millones menos de cerdos en un año.

BARÓMETRO PORCINO

MERCADO DE LA CARNE

5

Fulminante escalada

La irrupción de la demanda china, prácticamente desde que empezó este mes de marzo, ha hecho saltar por los aires el mercado europeo de la carne. Nunca antes habían subido los precios tanto en tan poco espacio de tiempo. Primero, la importación china empezó a operar con los subproductos típicos de este comercio, levantando sus precios, pero después ha sido ya todo tipo de carnes el que ha encontrado comprador en este destino, con especial relevancia para las paletas. El fabricante europeo, con el recuerdo cercano de lo que sucedió en 2016 y con previsiones de que 2019 iba a ser todavía más exagerado, se ha apresurado a subir sus precios también a la altura del comercio chino, sabedor de que en caso contrario se iba a encontrar sin carne que comprar y que, si tenía que comprarla más adelante, sería todavía más cara. Los relativamente bajos stocks de carne congelada que hay en la UE, por el temor a que una posible expansión de la PPA en el norte de Europa los depreciara por los embargos

consiguientes, ha tensionado todavía más los mercados. Prácticamente todo el despiece se ha revalorizado en marzo, con las únicas excepciones, en algunos países, de los solomillos y el tocino. En **España** (con el cerdo subiendo desde febrero) y **Alemania** (con el cerdo disparado en marzo) las subidas han sido las más amplias, mientras que en **Francia** (donde el cerdo cotiza todavía comparativamente más bajo, aún subiendo) e **Italia** (donde el cerdo venía de bajar en este inicio de año y ha costado romper esta tendencia) el despiece ha subido a menor velocidad.

Pero todavía más ha subido la carne en EEUU: el jamón, casi un +50% durante marzo. En este país, los precios eran muy bajos y las expectativas de poder exportar más a China, aún con aranceles, ha disparado el mercado, sostenido además por una firme demanda interior. Y es que tanto en América como en el norte y centro de Europa esta fuerte demanda china coincide con la preparación de la temporada de barbacoas.

EXPORTACIONES DE PORCINO DE LA UE EN ENERO DE 2019

	2019	% 2018
CARNES	229.517	+10%
A China	71.294	+16%
A Japón	38.991	+18%
A Corea de Sur	26.128	-7%
A EEUU	16.620	+17%
A Filipinas	9450	+1%
A Australia	10.150	+15%
A Hong Kong	6.235	-19%
SUBPRODUCTOS	127.016	+5%
A China	69.218	+13%
A Filipinas	4.782	+68%
A Hong Kong	8.600	-33%
A Ucrania	5.989	-15%
TOTAL	356.533	+8%

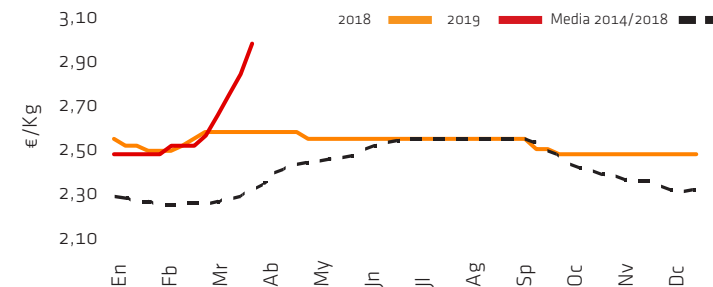
Fuente: Comisión Europea

EXPORTACIONES DE PORCINO DE EEUU EN ENERO DE 2019

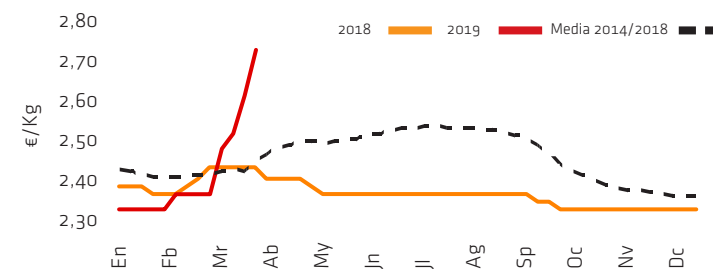
	2019	% 2018
CARNES	160.692	-2%
A Japón	31.768	-7%
A China	7.531	-23%
A Corea del Sur	17.246	-1%
A Colombia	8.646	+34%
A México	52.071	-12%
A Canadá	14.829	+14%
SUBPRODUCTOS	41.143	+5%
A China	11.292	+1%
A Hong Kong	7.108	-11%
A Filipinas	1.071	+6%
A México	14.222	+5%
TOTAL	201.835	-1%

Fuente: USMEF

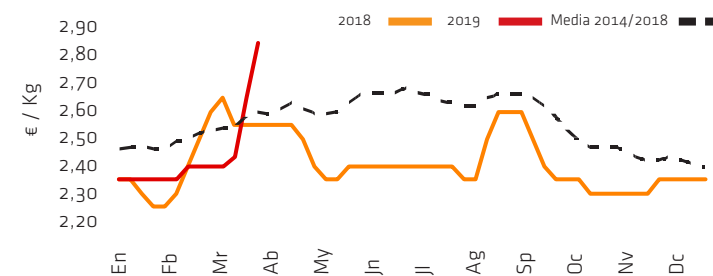
Cotización de la panceta en España Fuente : MC Barcelona



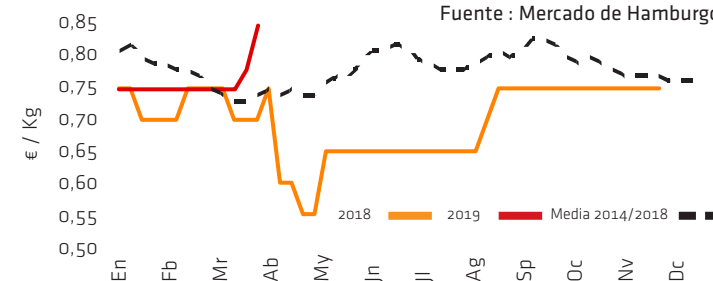
Cotización jamón redondo en España Fuente: MC Barcelona



Cotización de la paleta en Alemania Fuente : Mercado de Hamburgo



Cotización del tocino en Alemania Fuente : Mercado de Hamburgo

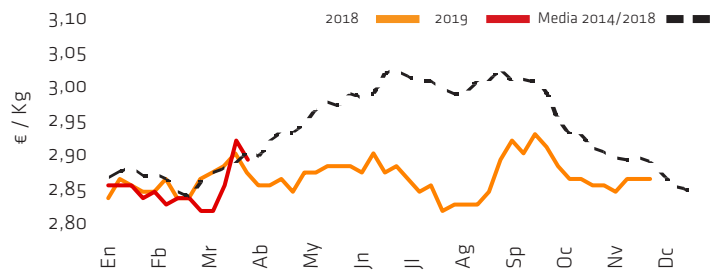


MERCADO DE LA CARNE

6

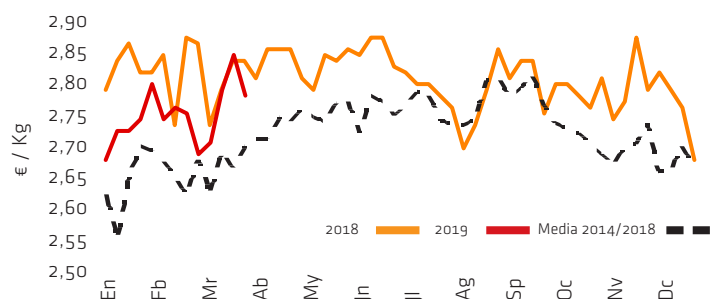
Cotización del lomo 1 en Francia

Fuente : Rungis



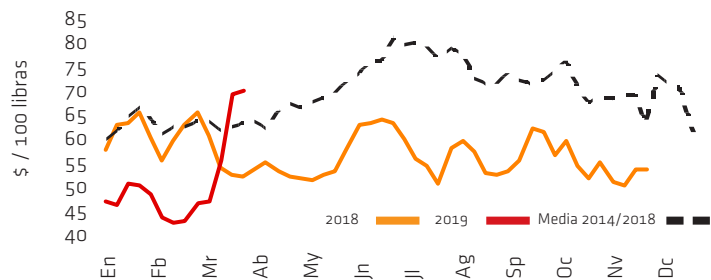
Precio del jamón tradicional en Francia

Fuente : Rungis



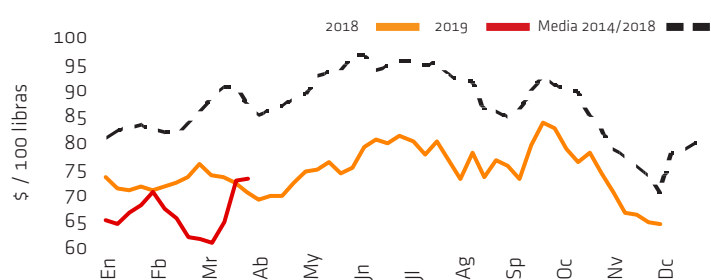
Cotización del jamón en EEUU

Fuente : USDA



Cotización del lomo en EEUU

Fuente : USDA

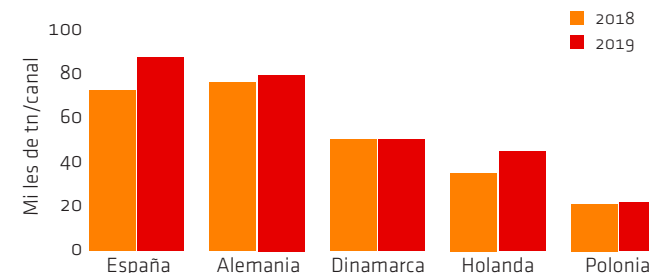


EXPORTACIONES DE PORCINO DE ESPAÑA EN ENERO DE 2019

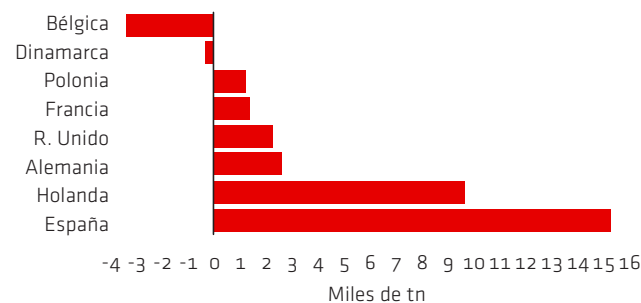
Fuente: AEAT/Interporc

	2018	% 2017
China	42.181	+41,6%
Francia	26.284	-4,5%
Italia	17.124	+6,4%
Portugal	10.933	-25,0%
Japón	10.921	-10,0%
Corea del Sur	8.808	+1,5%
Polonia	5.966	+7,5%
Filipinas	8.064	+47,9%
Rep. Checa	5.224	-67,7%
Holanda	8.035	+4,9%
R. Unido	5.336	+9,0%
Rumanía	5.564	+42,2%
Alemania	5.246	+1,3%
Bulgaria	4.709	-0,3%
Hungría	3.137	0,0%
Dinamarca	2.813	+43,3%
Taiwán	2.528	+27,1%
Hong Kong	2.213	-42,7%
Bélgica	1.954	-14,9%
Grecia	1.864	+0,6%
Otros	22.098	+19,2%
TOTAL	201.002	+2,6%
Carnes	139.930	-4,9%
Despojos	30.027	+36,5%
Tocino	9.132	+45,6%
Jamones/paletas curados	4.439	-12,9%
Jamones/paletas cocidos	398	-11,6%
Panceta salada	493	+5,9%
Embutidos	5.520	-5,4%
Preparaciones/conservas	2.999	+120,0%
Manteca fundida	7.933	+9,0%
Grasa fundida	131	+75,9%
TOTAL	201.002	+2,6%

LOS 5 MAYORES EXPORTADORES DE CARNE DE CERDO DE LA UE EN ENERO. Fuente: Comisión Europea

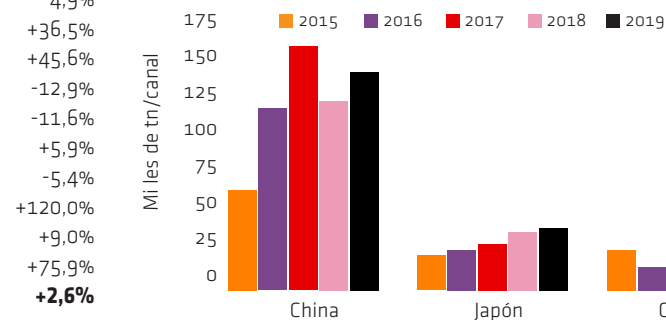


LOS MAYORES EXPORTADORES DE PORCINO DE LA UE EN ENERO DE 2019 COMPARADO CON ENERO DE 2018.



LA EXPORTACIÓN DE PORCINO DE LA UE EN ENERO CHINA, JAPÓN Y COREA DEL SUR.

Fuente: Comisión Europea

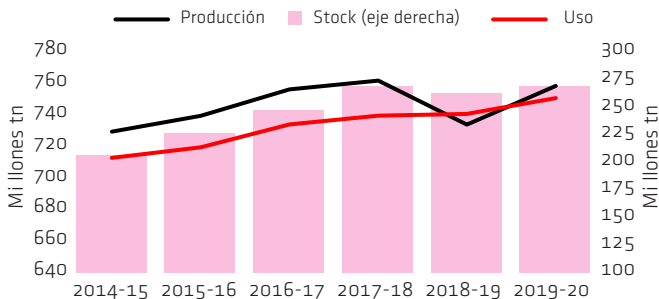


BARÓMETRO PORCINO

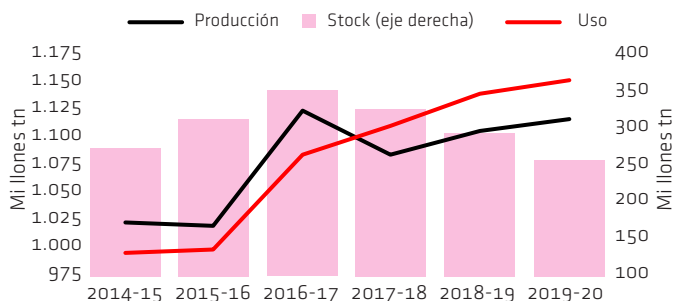
MATERIAS PRIMAS

7

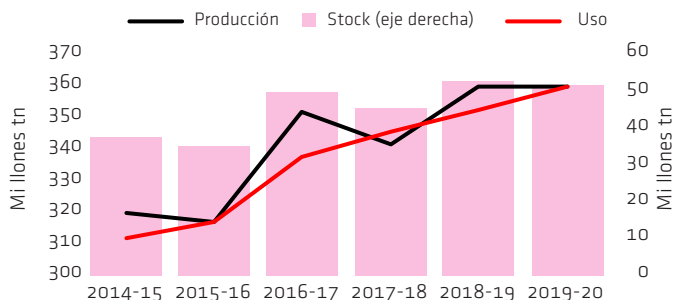
BALANCE DEL MERCADO MUNDIAL DE TRIGO. Fuente: CIC



BALANCE DEL MERCADO MUNDIAL DE MAÍZ. Fuente: CIC



BALANCE DEL MERCADO MUNDIAL DE SOJA. Fuente: CIC



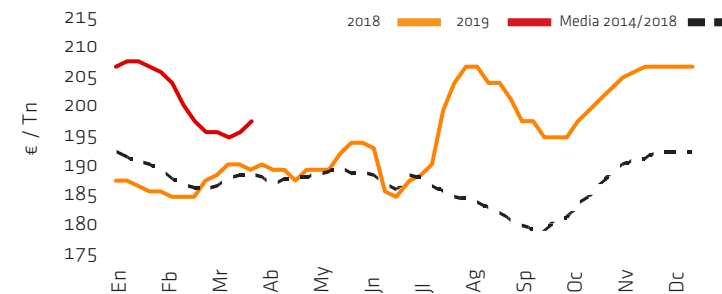
Pendientes de la climatología

La actividad real ha seguido siendo muy floja durante todo este mes de marzo en el mercado español, reflejo de las cómodas coberturas que el fabricante tiene en maíz y la lateralidad que reina en los precios internacionales, presionados por las buenas previsiones de nueva cosecha, sobre todo en soja. En este contexto, los precios han repuntado, apoyados en las dudas meteorológicas que siempre acostumbra a haber en primavera. Al otro lado del Atlántico, el problema es el exceso de lluvias, con inundaciones en los campos del Medio Oeste, que comprometen las cosechas de maíz y se unen a los problemas ya habidos con el trigo de primavera, mientras que en España el problema de marzo ha sido la ausencia de lluvias, que penaliza las expectativas de la cebada.

La cebada bajó a grandes saltos durante febrero, falta de demanda al no reactivarse la exportación y seguir fuera de las formulaciones nacionales por precio. Sin embargo, cuando durante la primera mitad de marzo alcanzó ya un nivel de precio en el que salió la demanda a comprar, automáticamente la oferta empezó a retirarse de la venta, apoyada además en esa falta de agua. Fruto de ello, la cebada recupera precios y arrastra consigo al resto de cereales. En el caso del trigo, la oferta de género nacional también es muy limitada y da soporte a esos precios más altos. En el caso del maíz, que no ha registrado en esta campaña ningún a presión de cosecha, está también muy poco ofertado el género nacional pero, por el contra, hay mucha disponibilidad de importación en los puertos, lo que limita, sin evitarla, una moderada revalorización. En buena parte, esta ha venido también de la mano de la paridad monetaria, ya que el euro se ha ido al umbral de los 1,12 dólares, un nivel no visto desde el verano de 2017.

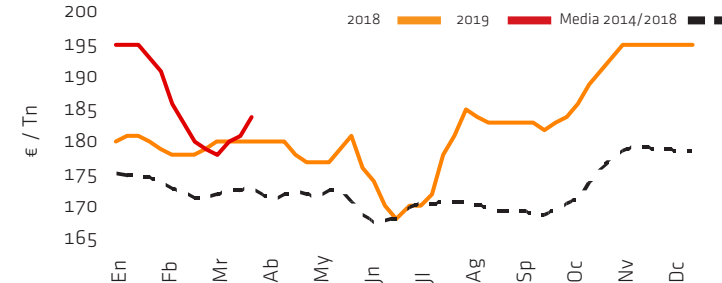
Cotización del trigo forrajero

Fuente : Mercolleida



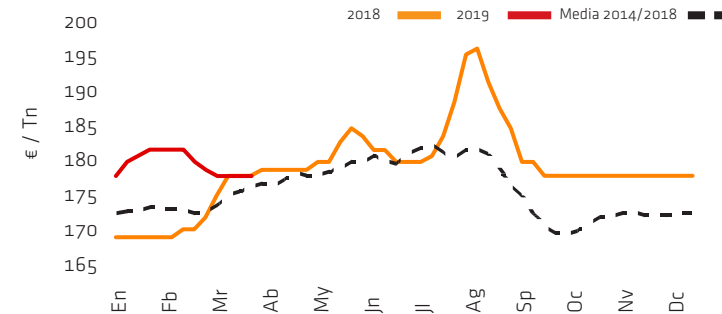
Cotización de la cebada

Fuente : Mercolleida



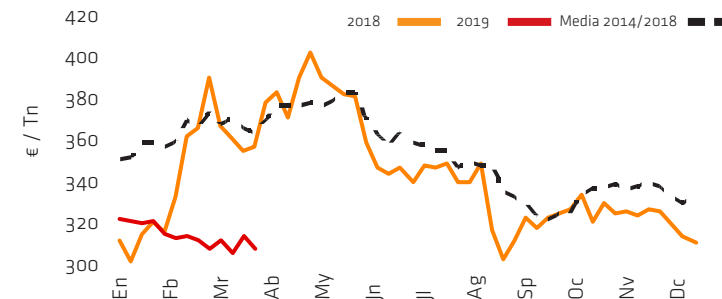
Cotización del maíz

Fuente : Mercolleida



Cotización de la harina de soja 44%

Fuente : Mercolleida



CUADRO DE CONTROL DEL SECTOR PORCINO ESPAÑOL (Variación en % respecto a un año atrás)

Fuente: MAPAMA/AEAT/Mercolleida

	MATANZA		CONSUMO		EXPORTACIÓN			COTIZACIÓN		IPC CARNE CERDO	
	Cabezas	(tn)	En fresco (tn)	Transformados (tn)	Carne (tn)	Subproductos (tn)	Total			(€/Kg/vivo)	(respecto mes anterior)
							A la UE (tn)	extra-UE (tn)	Total (tn)		
Marzo 2019	--	--	--	--	--	--	--	--	--	+1,7%	--
Febrero 2019	--	--	--	--	--	--	--	--	--	+1,8%	-0,1%
Enero 2019	+3,8%	+3,8%	--	--	-2,1%	+26,7%	-5,5%	+20,1%	+3,6%	+3,4%	0,0%
Diciembre 2018	+2,8%	+1,9%	--	--	-33,5%	+1,5%	-37,8%	-4,1%	-28,4%	+1,3%	0,0%
Noviembre 2018	+1,7%	+0,5%	--	--	+2,3%	+8,7%	+2,0%	+6,4%	+3,7%	+0,4%	-0,2%
Octubre 2018	+9,6%	+7,0%	-4,4%	+5,1%	+7,3%	+25,8%	+4,9%	+21,2%	+11,1%	-4,2%	-0,2%

Un déficit mareante

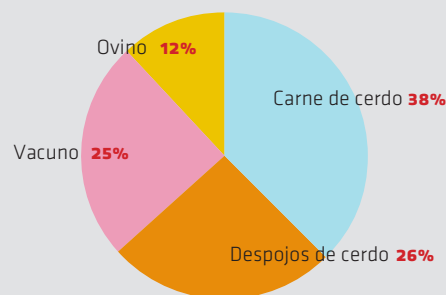
Las cifras chinas son siempre abrumadoras pero, en el caso de la afección de la PPA sobre su producción porcina, lo son todavía más. China es el primer productor mundial: se concentra en ese país la mitad de la producción del mundo. Y es también el primer consumidor e importador de porcino. En la otra mitad del mundo, América va a disponer de más producción este año, pero en la UE las pre-

visiones apuntan a una estabilidad. Las primeras previsiones de analistas europeos (Rabobank) hablaban de un descenso del -5% de la producción china; ahora, el mismo gobierno chino empieza a evaluar descensos del -30% en algunas provincias clave productoras, prevé precios interiores récord en el segundo semestre de 2019 y entrevé que la escasez se alargará durante 2020 porque se han liquidado muchos efectivos de cerdas reproductoras. Todo el

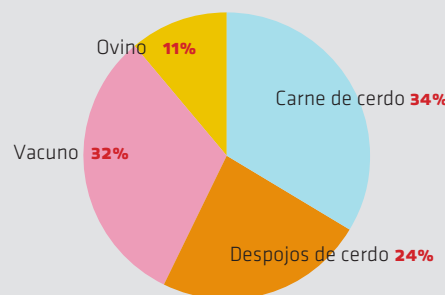
mercado internacional está pendiente de evaluar esta demanda china y su concreción. También el consumo chino de carne de cerdo va a bajar, tanto por el goteo constante de noticias sobre la PPA (pese a que no afecta a humanos) como porque no habrá carne suficiente para mantener el consumo y se darán desvíos a ternera, cordero y pollo. De hecho, China ya está importando más vacuno que nunca y se prevé también precios récord para el pollo.

Paralelamente, Europa y América extreman las medidas para evitar la propagación de la PPA los primeros y la entrada de la PPA los segundos, mientras se negocia con los países asiáticos la aceptación de la regionalización para poder hacer frente al déficit que viene. La rápida subida de precios incrementa en poco tiempo el circulante necesario en las empresas compradoras, al tiempo que penaliza la operativa del fabricante europeo, que ha de enfrentarse ahora a duras negociaciones con la gran distribución comercial para repercutir la subida de su materia prima. La PPA en el mayor productor mundial es una bomba de relojería para todos los escalones del mercado mundial porcino.

IMPORTACIONES CHINAS DE CARNE EN ENERO DE 2018



IMPORTACIONES CHINAS DE CARNE EN ENERO DE 2019



BARÓMETRO PORCINO

INTER
PORC
SPAIN

9

CERDO

EUROPA

	FEBRERO	MARZO	VARIACIÓN	
España (€/Kg/vivo)	1,112	1,223	+10,0%	↗
Alemania (€/Kg/canal)	1,40	1,50	+7,1%	↗
Holanda (€/Kg/canal)	1,06	1,16	+9,4%	↗
Dinamarca (corona/Kg/canal)	8,50	9,10	+7,1%	↗
Francia (€/Kg/canal)	1,177	1,333	+13,3%	↗
Italia (€/Kg/vivo)	1,220	1,147	-6,0%	↘
Polonia (zloty/Kg/canal)	5,43	6,31	+16,2%	↗
Reino Unido (peniques/Kg/canal)	137,49	137,73	+0,2%	↗

AMÉRICA

EEUU (\$/cwt)	45,25	73,13	+61,6%	↗
Canadá (dólar/Kg/canal)	128,50	161,11	+25,4%	↗
Brasil (real/Kg/vivo)	3,80	4,00	+5,3%	↗

ASIA

China (yuan/Kg/vivo)	12,68	15,07	+18,8%	↗
----------------------	-------	-------	--------	---

LECHÓN

Mercolleida	47,00	49,50	+5,3%	↗
Segovia	57,00	62,00	+8,8%	↗
Zamora	57,00	62,00	+8,8%	↗
BPP Holanda	42,50	47,00	+10,6%	↗
Nord-West Alemania	42,00	46,50	+10,7%	↗
Italia	75,80	77,05	+1,6%	↗

CERDA

Mercolleida	0,460	0,540	+17,4%	↗
Segovia	0,440	0,535	+21,6%	↗
Alemania (VEZG)	0,95	1,15	+21,1%	↗
Francia (MPB)	0,752	0,848	+12,8%	↗
Dinamarca (DC)	0,68	0,82	+20,6%	↗
Holanda (Vion)	1,06	1,20	+13,2%	↗

FUTUROS

CHICAGO (CME) \$

Cerdo mayo 2919	66,00	81,32	+23,2%	↗
Cerdo junio 2919	75,17	88,55	+17,8%	↗
Cerdo julio 2919	77,57	92,20	+18,9%	↗
Cerdo agosto 2919	78,10	93,05	+19,1%	↗
Cerdo octubre 2919	68,67	80,92	+17,8%	↗
Cerdo diciembre 2919	64,45	72,97	+13,2%	↗
Cerdo febrero 2020	67,92	73,45	+8,1%	↗

CARNE

ESPAÑA (€/KG)

	FEBRERO	MARZO	VARIACIÓN	
Lomo caña	3,73	4,03	+8,0%	↗
Costilla	3,76	3,96	+5,3%	↗
Filete	4,91	4,91	0,0%	=
Cabeza de lomo	3,31	3,61	+9,1%	↗
Jamón redondo	2,36	2,74	+16,1%	↗
Panceta	2,57	3,02	+17,5%	↗
Tocino	1,21	1,61	+33,1%	↗

FRANCIA (€/KG)

Lomo 1	2,82	2,90	+2,8%	↗
Lomo 3	2,35	2,57	+9,4%	↗
Jamón tradicional	2,68	2,78	+3,7%	↗
Jamón sin grasa	2,24	2,41	+7,6%	↗
Panceta (s/picada 1)	2,51	2,57	+2,4%	↗
Tocino	0,35	0,35	0,0%	=

ALEMANIA (€/KG)

Jamón deshuesado	3,00	3,20	+6,7%	↗
Jamón corte redondo	2,15	2,30	+7,0%	↗
Paleta deshuesada	2,40	2,85	+18,8%	↗
Paleta corte redondo	1,95	2,20	+12,8%	↗
Solomillo	8,50	8,50	0,0%	=
Aguja	2,40	2,55	+6,2%	↗
Panceta	2,70	2,85	+5,6%	↗
Tocino	0,75	0,85	+13,3%	↗

ITALIA (€/KG)

Panceta fresca	2,79	2,55	-8,6%	↘
Jamón 10-12 Kg	2,52	2,52	0,0%	=
Jamón >12 Kg	3,16	3,13	-0,9%	↘
Paleta	2,72	2,73	+0,4%	↗
Lomo Bolonia	3,00	3,00	0,0%	=
Tocino	1,18	1,13	-4,2%	↘

EEUU (\$/100 LB)

Lomo	60,97	72,42	+18,8%	↗
Jamón	46,73	69,53	+48,8%	↗
Panceta	111,23	142,58	+28,2%	↗

BRASIL (REAL/KG)

Canal exportación	6,20	6,44	+3,9%	↗
Lomo	8,79	9,59	+9,1%	↗
Jamón con pata	6,42	6,62	+3,1%	↗
Paleta	7,02	6,79	-3,3%	↘

CEREALES Y PROTEÍNAS

MERCADO ESPAÑOL (€)

	FEBRERO	MARZO	VARIACIÓN	
Trigo forrajero nacional	196	198	+1,0%	↗
Trigo import disponible	200	198	-1,0%	↘
Trigo import abril-mayo	205	201	-2,0%	↘
Maíz nacional	179	178	-0,6%	↘
Maíz import disponible	172	171	-0,6%	↘
Maíz abril-mayo	174	173	-0,6%	↘
Cebada nacional	179	184	+2,8%	↗
Harina de soja 47%	321	321	0,0%	=
Harina de colza	245	240	-2,0%	↘

FUTUROS CHICAGO-CME (\$)

Trigo (vto. más cercano)	452,50	457,60	+1,1%	↗
Maíz (vto. más cercano)	362,00	356,40	-1,5%	↘
Soja (vto. más cercano)	897,50	884,20	-1,5%	↘
Harina soja (vto. más cercano)	302,30	306,50	+1,4%	↗

FUTUROS EURONEXT (€)

Trigo (vto. más cercano)	193,25	185,75	-3,9%	↘
Maíz (vto. más cercano)	164,00	168,00	+2,4%	↗

FLETES MARÍTIMOS

Baltic Dry Index	658	689	+4,7%	↗
------------------	-----	-----	-------	---

BOLSA

IBEX 35	9.277,70	9.240,30	-0,4%	↘
---------	----------	----------	-------	---

ENERGÍA Y METALES

Petróleo Brent (\$/barril)	66,38	67,59	+1,8%	↗
Oro (\$/onza)	1.313,10	1.291,91	-1,6%	↘
Etanol CBOT (\$/galón)	1,327	1,345	+1,4%	↗

MONEDAS (1 EURO = MONEDA NACIONAL)

Dólar USA	1,1416	1,1235	-1,6%	↘
Dólar Canadá	1,5042	1,5000	-0,3%	↘
Libra esterlina	0,8583	0,8583	0,0%	=
Zloty polaco	4,3089	4,3006	-0,2%	↘
Real brasileño	4,2688	4,3865	+2,8%	↗
Yen japonés	126,44	124,45	-1,6%	↘
Yuan chino	7,6309	7,5397	-1,2%	↘
Rublo ruso	75,088	72,856	-3,0%	↘


NOTA: Todas las referencias son las vigentes el último día de cada mes.

PLAN PREVENCIÓN SANIDAD ANIMAL (INTERPORC)


En relación con la propagación del virus de la PPA por países del centro y este de Europa, y ante el riesgo y amenaza de entrada de esta grave y devastadora enfermedad en nuestro país, con consecuencias claramente catastróficas para nuestro sector (restricciones de movimientos, cierre automático de las exportaciones a muchos países terceros y de la Unión Europea, etc., grandes pérdidas económicas, etc.), insistimos en que es fundamental la **PRECAUCIÓN**:

1. Extremar las medidas de **bioseguridad** a todos los niveles de la cadena productiva
2. Extremar las medidas de **limpieza y desinfección de los vehículos**
3. **Disminuir e incluso frenar la importación** de animales vivos y carne y productos cárnicos durante los próximos meses, hasta conocer el desarrollo y evolución de la enfermedad
4. Realizar los **controles pertinentes en origen** en caso de realizar alguna importación
5. Tomar las medidas de precaución pertinentes con los **trabajadores de países afectados**
6. Hacer uso y divulgar los **posters de bioseguridad** editados por INTERPORC en granjas, industrias, centros de desinfección, transportistas, etc.

Es por tanto **clave la concienciación y sensibilización de todos los agentes que intervienen en la cadena productiva del porcino.**



INTERPORC SPAIN
WWW.INTERPORC.COM
INTERPROFESIONAL DEL PORCINO DE CAPA BLANCA



En el transporte

La bioseguridad es tu responsabilidad


La peste porcina africana (PPA) es una enfermedad vírica que afecta a cerdos domésticos y jabalíes de cualquier edad incapaz de causar infección en humanos.

Está incluida en la categoría de **enfermedades de declaración obligatoria**, lo cual implica la obligatoriedad de comunicación a los servicios veterinarios oficiales de cualquier indicio de la enfermedad así como la aplicación de estrictas medidas de control en caso de confirmación.


Actualmente está presente en países de Europa del Este, en Asia y en el continente africano.

La infección en los cerdos se produce comúnmente por contacto directo con cerdos infectados, por ingesta de restos de carne porcina infectada o de productos cárnicos porcinos infectados no procesados, y/o por contacto con vehículos, equipamientos y personas contaminados.


Medidas de bioseguridad para reducir el riesgo de contagio desde regiones afectadas por PPA:




Evitar el contacto
Evitar en la medida de lo posible el contacto con cerdos domésticos y jabalíes de países afectados por PPA.



3 días
Si has estado en contacto con cerdos domésticos y jabalíes de países afectados por PPA, limpiar y desinfectar adecuadamente la ropa y calzados utilizados y evitar el contacto con cerdos domésticos durante al menos 72 horas desde tu llegada a España.




Evitar traer carne
Evitar traer carne y/o productos frescos o curados desde países afectados.




Limpieza y Desinfección
1er. Paso: Pre-limpieza
2º. Paso: Limpieza con detergente y agua caliente
3er. Paso: Desinfección

Protocolos de limpieza y desinfección
Cumplir con los protocolos de limpieza y desinfección establecidos por la normativa siempre inmediatamente después de descargar animales y antes de una nueva carga.



Control oficial de vehículos
Centros oficiales de vehículos procedentes de países considerados de riesgo.



Inspección visual y documental
Compromiso del operador para verificar la limpieza y desinfección de los vehículos que entran en la explotación. Inspección visual y documental.



**INTER
PORC
SPAIN**

WWW.INTERPORC.COM
INTERPROFESIONAL DEL PORCINO DE CAPA BLANCA



En la granja La bioseguridad es tu responsabilidad

La peste porcina africana (PPA) es una enfermedad vírica que afecta a cerdos domésticos y jabalíes de cualquier edad incapaz de causar infección en humanos.

Está incluida en la categoría de **enfermedades de declaración obligatoria**, lo cual implica la obligatoriedad de comunicación a los servicios veterinarios oficiales de cualquier indicio de la enfermedad así como la aplicación de estrictas medidas de control en caso de confirmación.

Actualmente está presente en países de **Europa del Este, en Asia y en el continente africano.**

La infección en los cerdos se produce comúnmente por contacto directo con cerdos infectados, por ingesta de restos de carne porcina infectada o de productos cárnicos porcinos infectados no procesados, y/o por contacto con vehículos, equipamientos y personas contaminados.



Acreditación de los proveedores de animales y semen
Acreditación de los proveedores de animales y semen del cumplimiento de la normativa en controles sanitarios.

Restos alimenticios
No suministrar productos ni restos alimenticios como alimento a los cerdos.

Ropa y calzado de Cacería
Asegurarse que la ropa y calzado se limpien y desinfectan adecuadamente cuando se ha estado cazando en países de riesgo.

Productos cárnicos frescos y curados
No transportar productos cárnicos frescos y curados procedentes de países de riesgo.

Vallado perimetral en buen estado
Vallado perimetral que evite el contacto entre jabalíes y cerdos domésticos.

Evitar contacto
Evitar el contacto con jabalíes y sus desperdicios, de personas relacionadas con la caza porcina o que entren en contacto con cerdos domésticos.

Acciones de caza en otros países considerados de riesgo
Respetar un periodo de tiempo prudencial de **mínimo 3 días** al haber participado en actividades de caza en otros países considerados de riesgo.

No introducir productos de riesgo en las explotaciones porcinas
No introducir productos de riesgo: carnes frescas y curadas.

Ante cualquier sospecha
Ante cualquier sospecha de presencia de enfermedad, notificar a los servicios veterinarios.

Cadena de producción
No introducir en la cadena de producción productos o subproductos cárnicos procedentes de países de riesgo.

En caso de detectar alguna anomalía comunicarlo inmediatamente a la autoridad competente
Comprobar la documentación de traslado e identificación de los animales, y en caso de detectar alguna anomalía comunicarlo inmediatamente a la autoridad competente.

Cuarentena adecuada a la llegada de los animales
Implementar una cuarentena adecuada a la llegada de los animales con los controles pertinentes que marca la normativa vigente.

AUTOCONTROLES como práctica habitual
La realización de AUTOCONTROLES como práctica habitual es una buena medida de control.

Inspección visual y documental
Inspección visual y documental de una correcta limpieza y desinfección.

Controles de vehículos
Los responsables de las explotaciones porcinas deben asegurarse que los vehículos que entren estén limpios y desinfectados.

Ropa y calzado de uso exclusivo en la explotación
Obligatorio cambio de ropa y calzado de toda persona que accede a la explotación. La ducha y desinfección antes de la entrada también es una medida eficaz de prevención.

Limpieza y desinfección
Sistemas que permitan la limpieza y desinfección en la entrada de vehículos (vado, arco o máquina a presión).

Los equipos y herramientas
Los equipos y herramientas que se introducen en la explotación deben limpiarse y desinfectarse y no deben compartirse entre explotaciones.



**INTER
PORC
SPAIN**

WWW.INTERPORC.COM
INTERPROFESIONAL DEL PORCINO DE CAPA BLANCA



En el matadero La bioseguridad es tu responsabilidad



La peste porcina africana (PPA) es una enfermedad vírica que afecta a cerdos domésticos y jabalíes de cualquier edad incapaz de causar infección en humanos.

Está incluida en la categoría de **enfermedades de declaración obligatoria**, lo cual implica la obligatoriedad de comunicación a los servicios veterinarios oficiales de cualquier indicio de la enfermedad así como la aplicación de estrictas medidas de control en caso de confirmación.

Actualmente está presente en países de **Europa del Este, en Asia y en el continente africano.**

La infección en los cerdos se produce comúnmente por contacto directo con cerdos infectados, por ingesta de restos de carne porcina infectada o de productos cárnicos porcinos infectados no procesados, y/o por contacto con vehículos, equipamientos y personas contaminados.



**Lesiones post mórtem típicas:
Cuadro de lesiones hemorrágicas en piel, órganos y cavidades internas**

Decoloración azulada-púrpura de la piel de las extremidades, zonas azuladas y petequias en cola y puntas de los orejas, tórax y abdomen, a veces con hemorragias múltiples.

Espuma sanguinolenta por nariz y boca, secreción ocular, mancha en la cola y perineo, y heces con sangre.

Ganglios linfáticos hemorrágicos, hipertrofia de bazo, de color rojizo oscuro (o aumentado de tamaño) con zonas infarctadas, pequeñas hemorragias múltiples en riñones, vejiga y estómago.

Líquido seroso-sanguinolento en cavidades torácica y abdominal.

¿PPA?

En todos los casos sospechosos el diagnóstico debe confirmarse mediante análisis laboratoriales. Los análisis laboratoriales incluyen la identificación del virus por PCR, aislamiento del virus y la presencia de anticuerpos en el suero.

En caso de sospecha de peste porcina africana en un matadero o medio de transporte, avisar a los Servicios Veterinarios Oficiales para enviar muestras al laboratorio y poder confirmar o descartar la sospecha, así como parar la línea de matanza.

Servicios
Veterinarios
Oficiales