

**INTER  
PORC  
SPAIN**

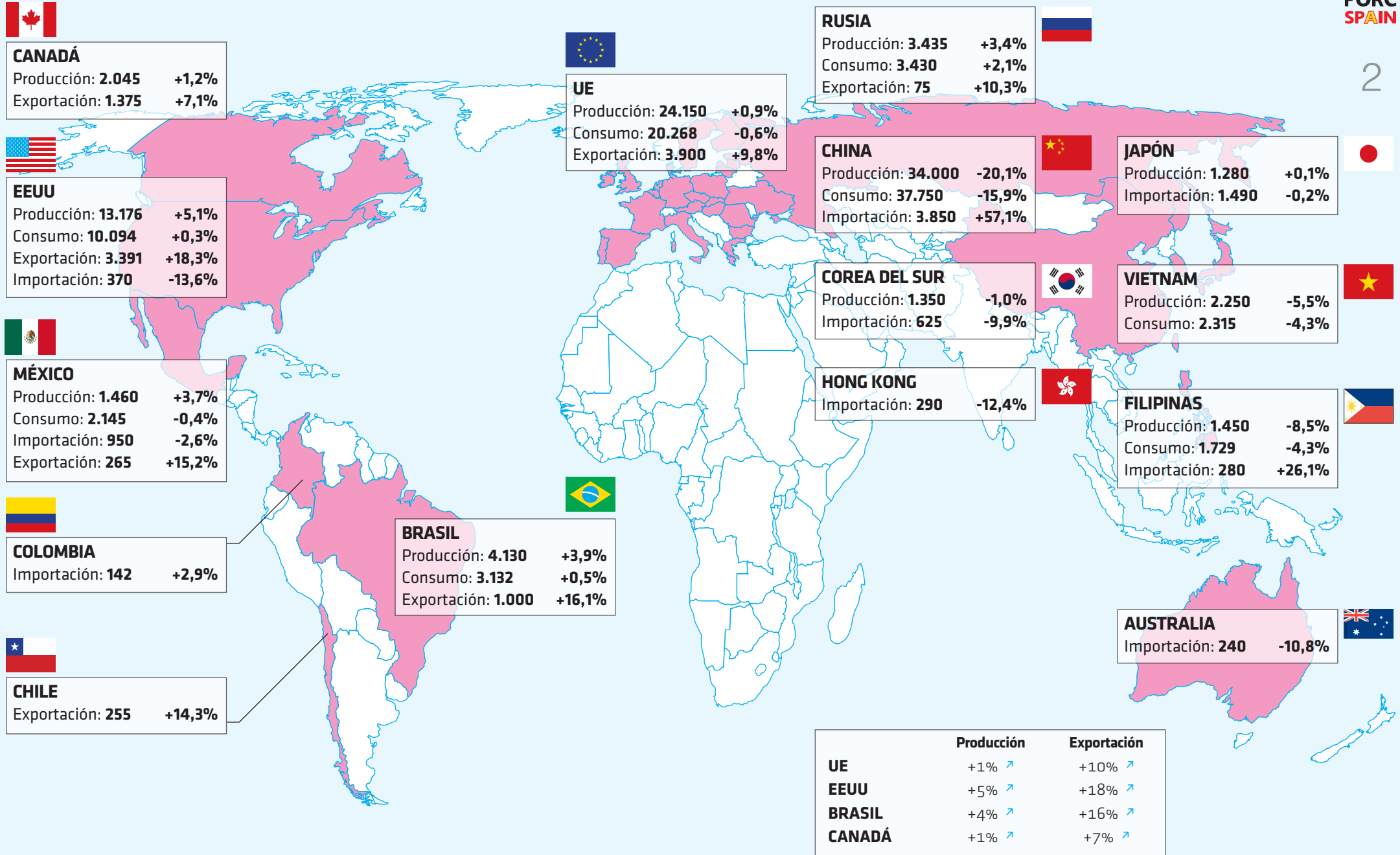
Interprofesional  
Porcino de Capa Blanca

# BARÓMETRO PORCINO

NÚMERO 64 / ABRIL DE 2020

# PREVISIONES PARA EL SECTOR PORCINO MUNDIAL EN 2020

(miles de tn/equivalente canal) Fuente: USDA

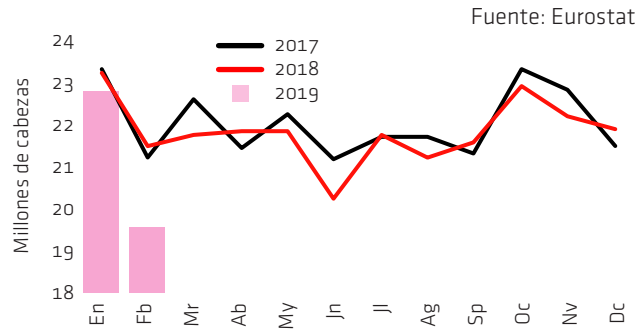


BARÓMETRO PORCINO

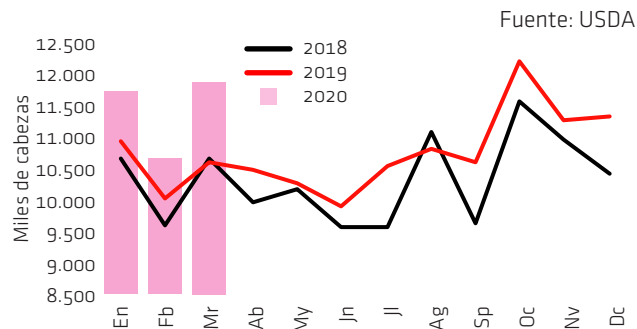
MERCADO DEL CERDO VIVO

3

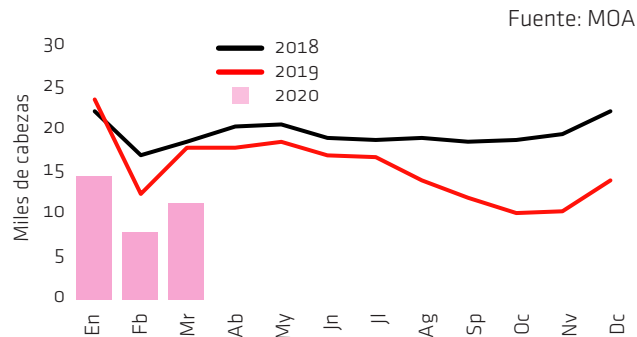
UE-28. MATANZA MENSUAL DE CERDOS



EEUU. MATANZA MENSUAL DE CERDOS



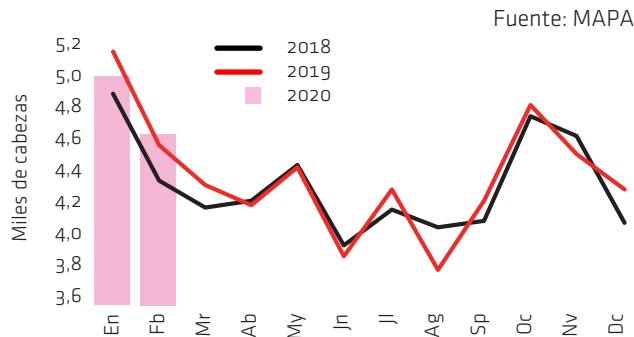
CHINA. MATANZA MENSUAL DE CERDOS



Nervios en Europa...

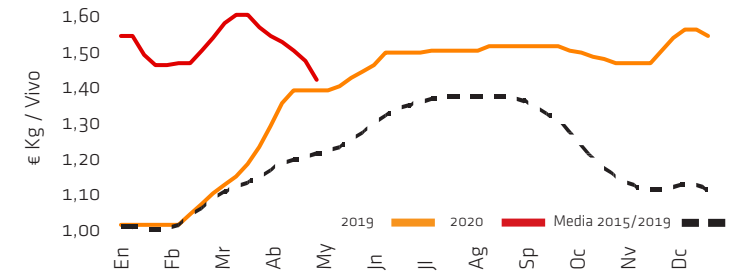
Los intentos por aportar calma al mercado intracomunitario en marzo han dejado paso en abril a una situación más tensa, ampliando los descensos del precio del cerdo en todos los países. Las medidas para prevenir la propagación del coronavirus (distancia entre trabajadores), junto con una mayor tasa de bajas laborales (aunque bastante limitada), han llevado a ponerle límites a la capacidad de matanza y a forzar una lenta pero progresiva ralentización de las cadencias de matanza en todas las plantas europeas. Además, el paralelo desplome de los precios de la carne, lento en la primera mitad de mes y acelerado en la segunda, ha desincentivado también el interés del matadero por sacrificar más cerdos cuando el destino de su carne es el competido mercado exterior (América muy barata), el limitado mercado europeo (cierre de la restauración) o, en fin, la congelación (a precios todavía altos). Todo ello ha movido los precios del cerdo a la baja de forma clara en este mes de abril, con descenso en torno al -8% en los principales países productores. Las únicas excepciones han sido el Reino Unido (+0,8%), que pugna por mantenerse ajeno a lo que suceda en el continente (y en el mundo) e Italia (-16,6%), donde el mercado porcino está totalmente hundido por la pandemia de coronavirus. Las bajas por

ESPAÑA. MATANZA MENSUAL DE CERDOS



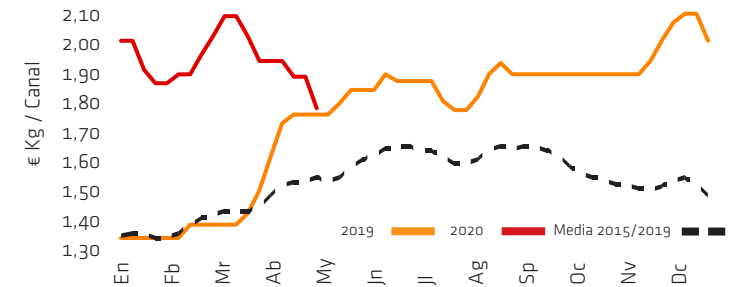
Cotización del cerdo en España

Fuente: Mercolleida



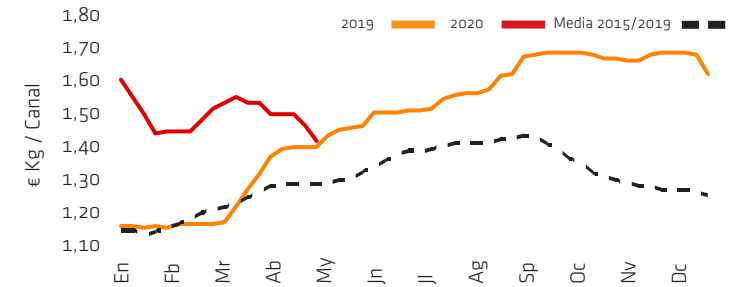
Cotización del cerdo en Alemania

Fuente: AMI



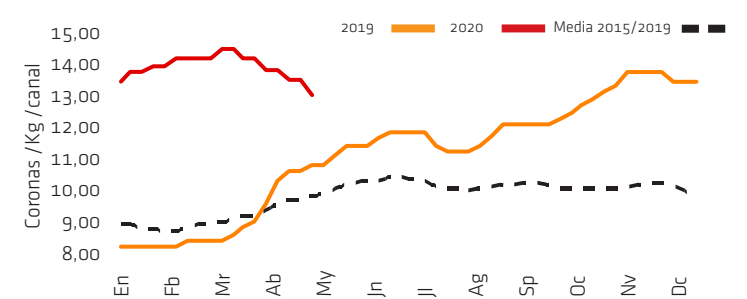
Cotización del cerdo en Francia

Fuente: MPB



Cotización del cerdo en Dinamarca

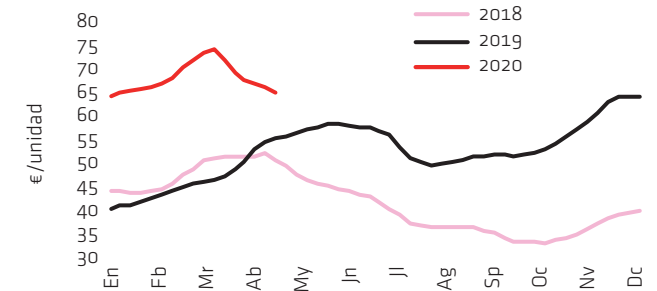
Fuente: Danish Crown



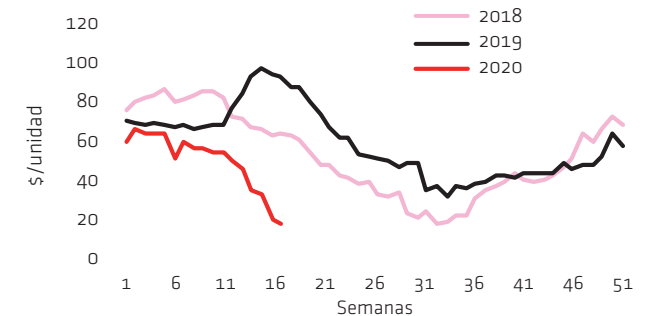
# MERCADO DEL CERDO VIVO

## PRECIO MEDIO PONDERADO DEL LECHÓN EN LA UE.

Fuente: CE



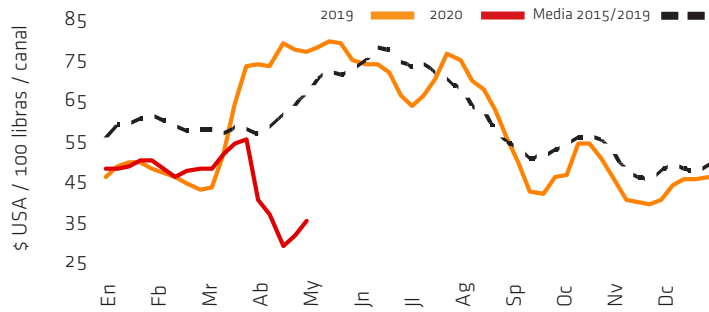
## EEUU. COTIZACIÓN BASE LECHÓN IOWA 18 KG. Fuente: USDA



pensables en las ventas de cerdos (en la última semana de abril, la matanza bajó en 800.000 respecto a un año atrás: -30%) y ha hundido el precio del cerdo. Los ganaderos están llevado a cabo, en algunos estados, eutanasias de cerdos, ante la incapacidad de que sean sacrificados en matadero, y, en todo el país, se está acelerando la matanza de cerdas. En **Canadá** también ha habido cierre de mataderos por la pandemia, pero la situación parece más controlado que en su país vecino.

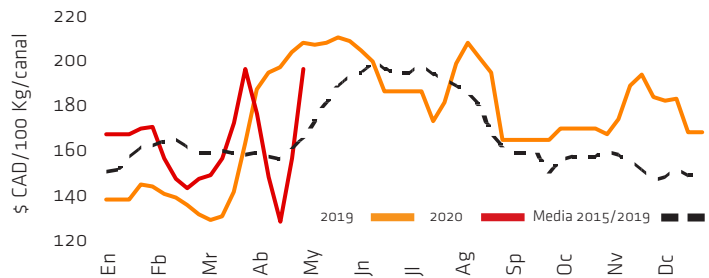
## Cotización del cerdo en EEUU

Fuente : USDA



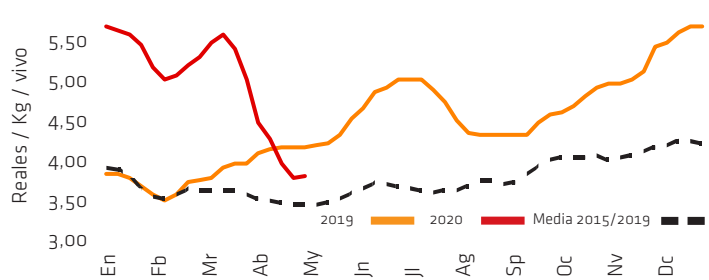
## Cotización del cerdo en Canadá

Fuente : Québec



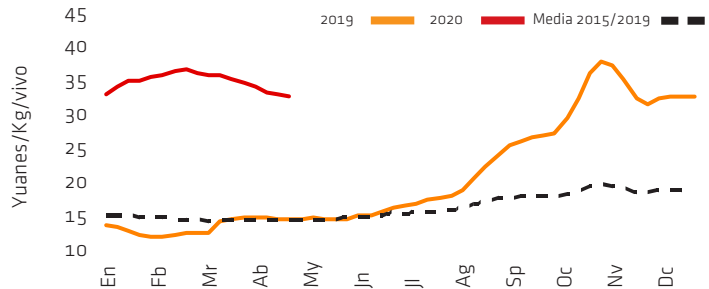
## Cotización del cerdo en Brasil

Fuente : ACSURS



## Cotización del cerdo en China

Fuente : MOA



la enfermedad y los problemas de la carne (sobre todo de los jamones frescos, que no tienen comprador por falta de espacio físico para poder ser almacenados) han llevado a una caída del 20% al 30% en su matanza, lo que se traduce en pesos récord y muchos retrasos en granja.

En **España**, la cotización ha cedido un -8% durante el mes de abril, con un mercado del vivo relativamente equilibrado gracias a que la cadena de producción ha mantenido bien sus ritmos (teniendo en cuenta la situación sanitaria crítica). Sin embargo, la acumulación de festivos (Pascua y Primero de Mayo) ha roto esa fluidez, igual que ha sucedido en toda Europa: esto es normal y otro año no hubiera ido a más, pero este año, con los problemas e incertidumbres provocados por el coronavirus, esta pérdida de días de matanza y los retrasos consiguientes en las salidas de granja ha presionado con fuerza sobre todos los mercados, que ya venían además con un retroceso de la demanda global.

En **Alemania**, el descenso del precio ha sido del -7%, mientras que en **Dinamarca** y **Francia** se ha ido al -8%. En todos los países el comentario es el mismo: ralentización de la matanza, falta de impulsos en la exportación e imposibilidad de que el consumo en los hogares compensa la pérdida de consumo en el canal HORECA. Esto provoca que, aunque la oferta de cerdos sea similar al año pasado e incluso claramente inferior (Alemania), esta disponibilidad supere a la demanda y cubra sin problemas las necesidades de los mataderos.

### ... Y caos en América

En América, al cierre de los restaurantes (cuya demanda es muy importante para piezas como la panceta), se le ha unido una fuerte afección del coronavirus en las plantillas de los mataderos de **Estados Unidos**, que ha llevado al cierre de numerosas plantas y a la ralentización general de la actividad en el resto. Ello ha provocado unos retrasos im-

BARÓMETRO PORCINO

MERCADO DE LA CARNE

5

Desplome del mercado europeo

El mes de abril cierra con un desplome de los mercados europeos de la carne de cerdo, materializado sobre todo a partir de Semana Santa. Fue entonces cuando todos los mercados dieron señales de agotamiento en su demanda y de imposibilidad de que el mayor consumo en los hogares pudiera compensar la pérdida de consumo en restaurantes y similares. Tampoco la exportación ha ayudado a esto, ya que faltan nuevos impulsos y China está presionando sobre todos sus vendedores europeos para bajar precios con mucha fuerza. Los importadores chinos disponen de oferta mucho más barata en EEUU, donde el cierre de numerosos mataderos a causa de bajas laborables por el coronavirus, ha hundido los precios del cerdo. EEUU han perdido del 20% al 30% de su capacidad de matanza y se habla ya de eutanasiar cerdos. Con una producción récord, EEUU está matando menos que nunca y el presidente Trump ha recurrido a la ley para obligar a que los mataderos mantengan su acti-

vidad. Por el contrario, esta menor matanza comporta también menos producción de carne e incluso riesgo de desabastecimiento, con lo que los precios de la carne, que cayeron antes, se han disparado ahora.

En cualquier caso, en la UE, con China jugando su baza americana y las barbacoas en el norte y centro de Europa a medio gas por las restricciones por coronavirus, los precios de la carne han retrocedido con claridad. En España, del -6% intermensual de costillas y filetes al -14% de lomos o el -17% del tocino. En Alemania, en torno al -6% todo el despiece,

Con la capacidad de congelación cerca de sus máximos, el mercado europeo vuelve a estar sobreofertado en fresco, mientras busca reacomodar los canales interiores de venta a la nueva realidad de la pandemia, confía en que en junio puedan suavizarse las restricciones y abrir algunos restaurantes y, sobre todo, negocia para conseguir reactivar los nuevos contratos para exportar a China.

EXPORTACIONES DE PORCINO DE LA UE EN ENERO-FEBRERO DE 2020

	2019	% 2018
<b>CARNES</b>	<b>3.087.962</b>	<b>+24%</b>
A China	1.444.760	+122%
A Japón	438.702	+2%
A Corea de Sur	235.214	-22%
A EEUU	126.840	-24%
A Filipinas	100.441	-22%
A Australia	108.899	+11%
A Hong Kong	77.685	-2%
<b>SUBPRODUCTOS</b>	<b>1.647.245</b>	<b>+14%</b>
A China	974.728	+38%
A Filipinas	128.349	-19%
A Hong Kong	137.728	-10%
A Vietnam	74.753	+16%
<b>TOTAL</b>	<b>4.735.206</b>	<b>+20%</b>

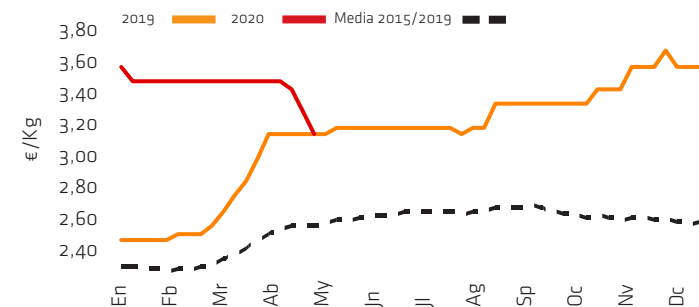
Fuente: Comisión Europea

EXPORTACIONES DE PORCINO DE EEUU EN ENERO-FEBRERO DE 2020

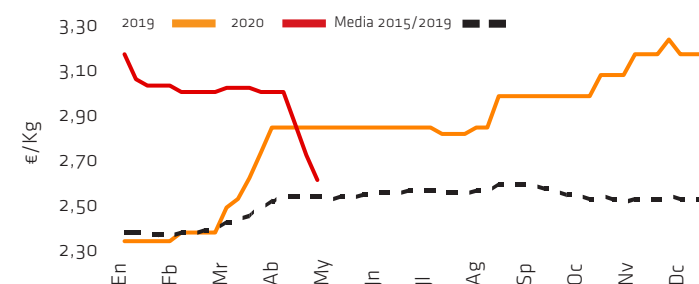
	2019	% 2018
<b>CARNES</b>	<b>464.587</b>	<b>+49%</b>
A Japón	65.766	+11%
A China	146.594	+727%
A Corea del Sur	31.856	-11%
A Colombia	11.666	-30%
A México	109.606	+16%
A Canadá	34.239	+18%
<b>SUBPRODUCTOS</b>	<b>82.072</b>	<b>+8%</b>
A China	38.020	+57%
A Hong Kong	7.468	-31%
A Corea del Sur	1.310	-46%
A México	22.547	-8%
<b>TOTAL</b>	<b>546.659</b>	<b>+41%</b>

Fuente: USMEF

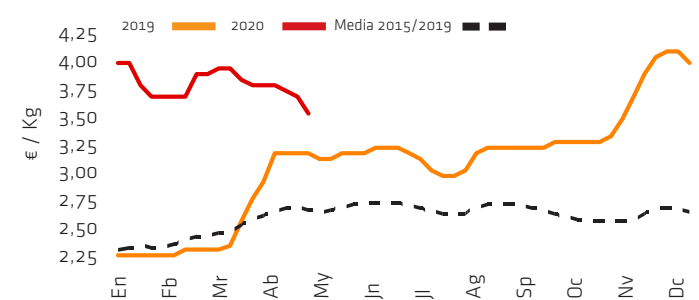
Cotización de la panceta en España Fuente : MC Barcelona



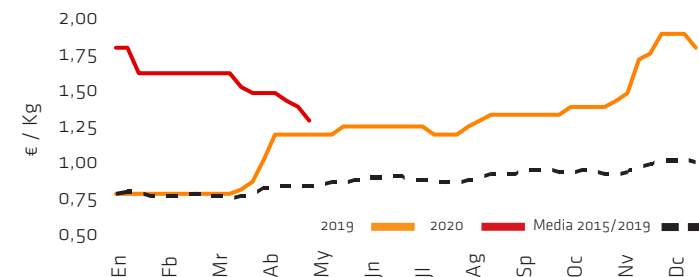
Cotización jamón redondo en España Fuente: MC Barcelona



Cotización de la paleta en Alemania Fuente : AMI



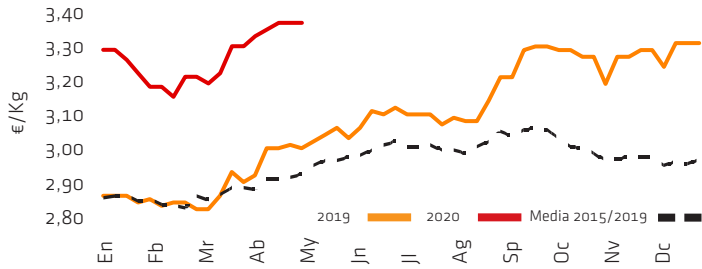
Cotización del tocino en Alemania Fuente : AMI



# MERCADO DE LA CARNE

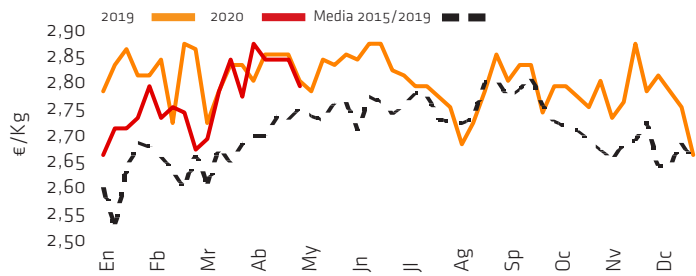
## Cotización del lomo 1 en Francia

Fuente : Rungis



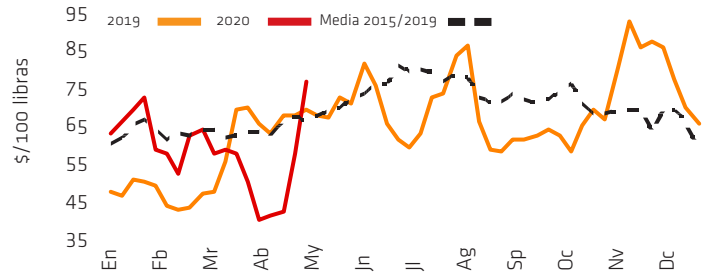
## Cotización jamón tradicional en Francia

Fuente: Rungis



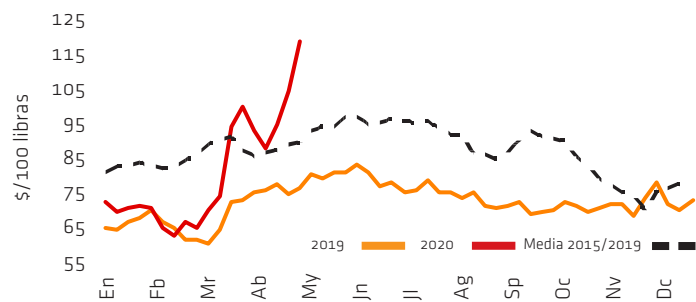
## Cotización del jamón en EEUU

Fuente : USDA



## Cotización del lomo en EEUU

Fuente : USDA



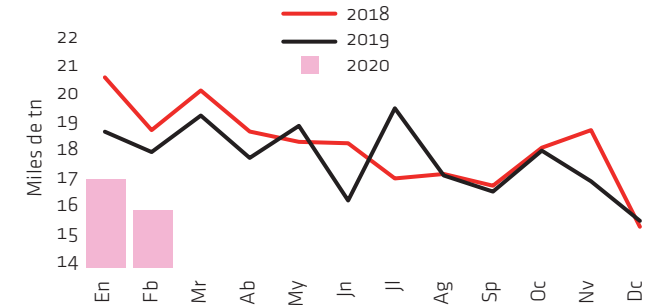
## EXPORTACIONES DE PORCINO DE ESPAÑA EN ENERO-FEBRERO DE 2020

Fuente. AEAT/Interporc (toneladas)

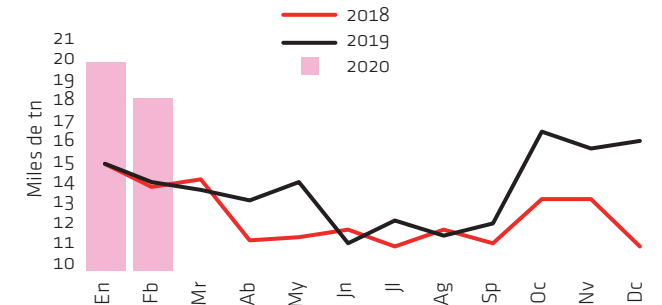
	2019	% 2018
China	146.491	+81,4%
Francia	48.045	-6,9%
Italia	42.211	+27,8%
Japón	22.896	+2,8%
Portugal	18.220	-11,9%
Polonia	16.380	+24,8%
Filipinas	15.295	-8,2%
Alemania	11.660	+12,0%
Rep. Checa	11.439	+10,0%
Rumanía	9.729	-10,0%
R. Unido	9.432	-15,0%
Corea del Sur	8.584	-44,6%
Hungría	8.076	+20,5%
Bulgaria	6.572	-21,7%
Suecia	4.909	+29,7%
Eslovaquia	4.757	+8,2%
Dinamarca	4.650	-24,5%
Bélgica	4.580	+14,5%
Países Bajos	3.940	-74,9%
Hong Kong	2.745	-47,5%
Otros	37.479	-17,9%

Animales vivos	21.111	-4,2%
Carnes	316.556	+13,5%
Despojos	67.487	+19,7%
Tocino	23.378	+35,9%
Jamones/paletas curados	8.213	-4,3%
Jamones/paletas cocidos	705	-14,9%
Panceta salada	995	+9,7%
Embutidos	11.197	0,0%
Preparaciones/conservas	7.221	+14,2%
Manteca fundida	2.319	-85,2%
Grasa fundida	19	-93,2%
<b>TOTAL (sin animales vivos)</b>	<b>438.091</b>	<b>+10,5%</b>

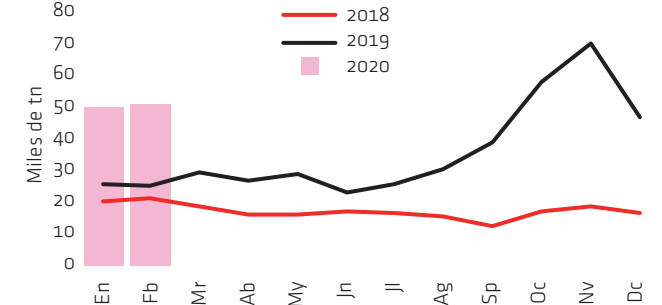
## ESPAÑA. EXPORTACIÓN DE CARNE DE CERDO A FRANCIA



## ESPAÑA. EXPORTACIÓN DE CARNE DE CERDO A ITALIA



## ESPAÑA. EXPORTACIÓN DE CARNE DE CERDO A CHINA



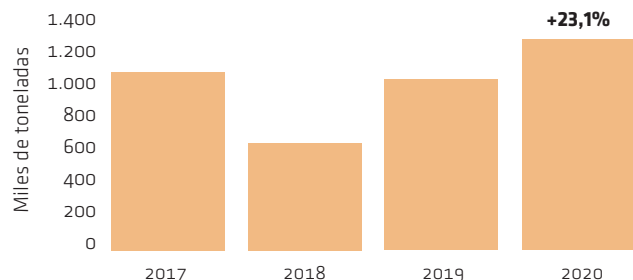


BARÓMETRO PORCINO

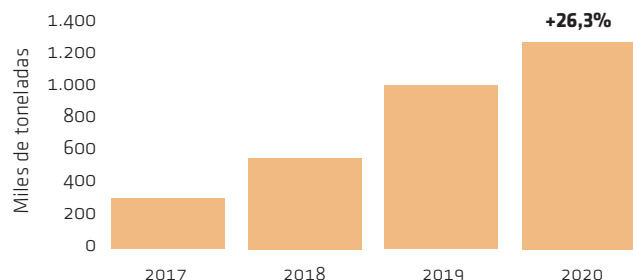
MATERIAS PRIMAS

7

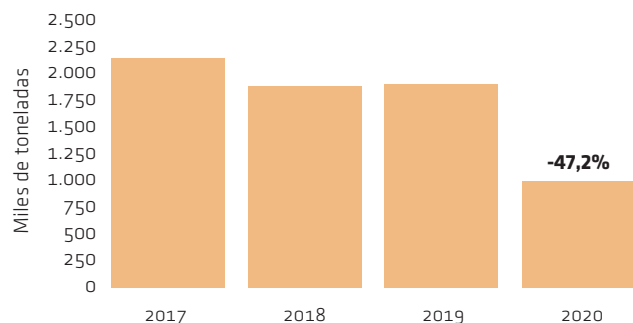
CHINA. IMPORTACIÓN DE TRIGO EN ENERO-MARZO



CHINA. IMPORTACIÓN DE MAÍZ EN ENERO-MARZO



CHINA. IMPORTACIÓN DE CEBADA EN ENERO-MARZO



La otra cara de la moneda

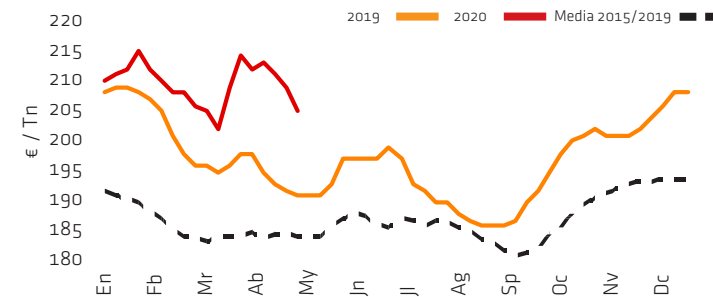
Tras las fulminantes subidas de los precios en las primeras semanas del estado de alarma por el coronavirus, las cotizaciones de las materias primas han emprendido una continuada corrección bajista durante todo el mes de abril. La operativa ha vuelto a limitarse mucho y el mes acaba con más posiciones vendedoras que ganas compradoras. La oferta francesa, sobre todo en trigos pero también en maíz y en menor medida, en cebada, ha vuelto a presionar sobre los precios nacionales. Así, el trigo ha sido el cereal más presionado este mes, lo que ha llevado también a una paulatinamente mayor oferta también de género nacional, junto con la cebada también, cuya entrada en las formulaciones está más comprometida por los descensos del resto de cereales. En maíz, el temor a la imposición del levy ha frenado su descenso en los puertos pero, a final de mes, la Comisión Europea anunciaba la entrada en vigor de este gravamen sobre la importación (5,27 euros/tn).

Por otro parte, la cebada es el cereal que calienta ya motores ante la inminencia de su nueva cosecha. De momento, cuesta todavía encontrar niveles de precio claros para esta nueva cosecha, con un baile de "globos-sonda" que se mueve entre los 170 y los 175 euros según zonas y sin demasiadas posibilidades de cerrar posiciones cortas, ya que se asume que habrá presión de cosecha en las primeras semanas y todo el mundo que comenta precios lo hace para posiciones más largas.

En el resto de productos, los DDG se han disparado en precio y han desaparecido en oferta, ya que la caída histórica del precio del petróleo reduce la rentabilidad de la producción de biocombustibles y, si baja esta industria, baja también la producción de desechos de maíz. De rebote, ello ha provocado una mayor fortaleza internacional de los precios de la harina de soja, ya que son su substitutivo, aunque los futuros en Chicago de todo el complejo de la soja se han movido al final a la baja en mayo, presionados por las exportaciones récord de Brasil y las dudas de que China pueda cumplir con las compras en EEUU de soja del acuerdo de Fase Uno.

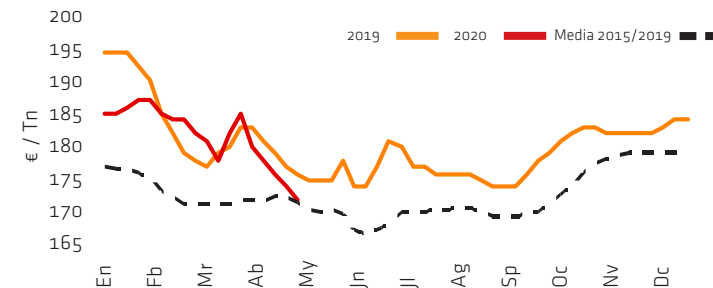
Cotización del trigo forrajero

Fuente : Mercolleida



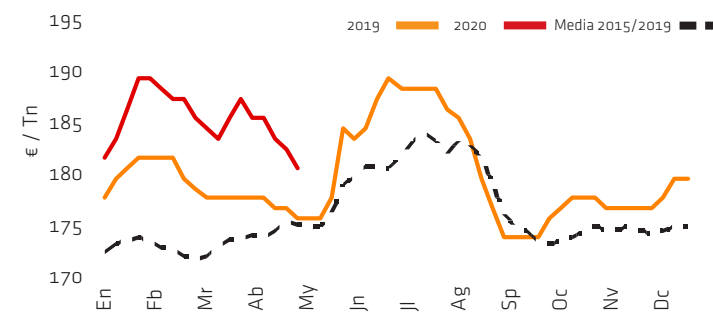
Cotización de la cebada

Fuente : Mercolleida



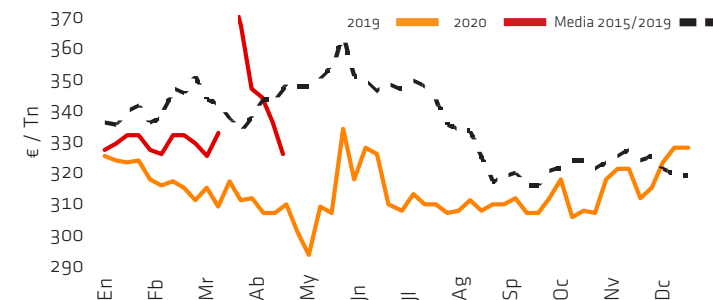
Cotización del maíz

Fuente : Mercolleida



Cotización de la harina de soja 44%

Fuente : Mercolleida



**CUADRO DE CONTROL DEL SECTOR PORCINO ESPAÑOL (Variación en % respecto a un año atrás)**

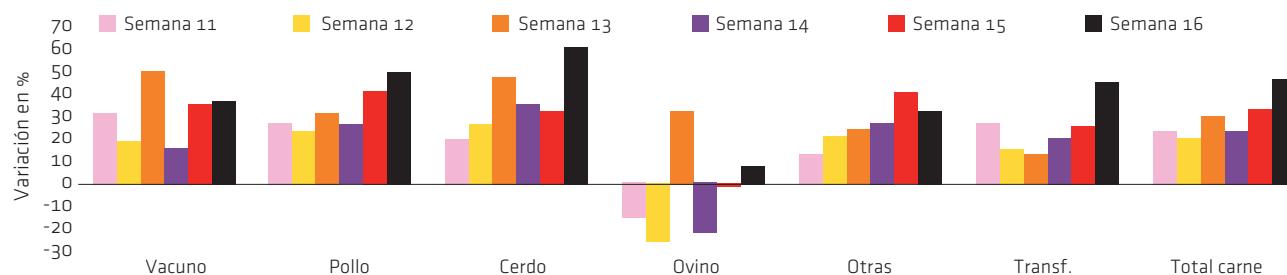
Fuente: MAPA/AEAT/Mercolleida

	MATANZA		CONSUMO		EXPORTACIÓN				COTIZACIÓN		IPC CARNE CERDO
	Cabezas	(tn)	En fresco (tn)	Transformados (tn)	Carne (tn)	Subproductos (tn)	Total			(€/Kg/vivo)	(respecto mes anterior)
							A la UE (tn)	extra-UE (tn)	Total (tn)		
Abril 2020	--	--	--	--	--	--	--	--	--	+8,3%	--
Marzo 2020	--	--	--	--	--	--	--	--	--	+30,2%	+0,6%
Febrero 2020	+1,5%	+3,5%	--	--	+12,7%	+15,3%	-2,1%	+35,3%	+13,3%	+34,5%	0,0%
Enero 2020	-3,2%	-1,4%	--	--	+13,8%	-7,3%	+0,4%	+20,4%	+8,7%	+40,3%	+0,6%
Diciembre 2019	+4,7%	+6,7%	--	--	+21,5%	+13,8%	+5,1%	+43,8%	+19,0%	+44,3%	+1,4%
Noviembre 2019	-2,3%	-0,9%	--	--	+20,8%	+21,8%	-5,7%	+62,6%	+21,0%	+37,7%	+0,3%

**Hacia la nueva normalidad**

El mayor efecto que está provocando ahora la pandemia de Covid-19 no es tanto sobre la oferta (con la excepción de EEUU) sino sobre la demanda, ya que esta crisis sanitaria está afectando directamente a los consumos y, progresivamente, está desequilibrando los balances interiores de mercado. Pasó ya en China, donde el coronavirus provocó una caída de los consumos en todo el primer trimestre y, junto con unas importaciones récord, forzó el descenso del precio del cerdo. Y está pasando ahora en Europa y América, ya que la limitación o desaparición de las ventas en los canales de restauración y similares no pueden ser compensados con el mayor consumo de carne en los hogares, donde el cerdo está jugando un papel preponderante. Pero en las últimas semanas de abril esa demanda ha dado señales de tocar techo y, primero en transformados y después en fresco, las ventas de matadero a comercio minorista se han retraído y, en un segundo momento, han dejado paso a una caída de los precios de la carne en toda Europa. Los consumidores, pasado el primer momen-

**CORONAVIRUS. CONSUMO DE CARNES EN ESPAÑA.** (Variación en % respecto a la misma semana de 2019). Fuente: MAPA



to de acopio, limitan ahora sus compras, mientras que el comercio, viendo los problemas del precio, no quiere disponer de stocks y compra solo el mínimo indispensable. Sin nuevos impulsos en la demanda para exportar a Asia, el matadero se ve abocado a la congelación o a al venta en fresco a precios cada vez más bajos. Los importadores chinos juegan ahora la baza de EEUU, donde compran mucho y muy barato, para presionar sobre los precios europeos. El déficit creado en China por la PPA sigue presente y China sigue necesitando importar, pero

el coronavirus ha cambiado los ritmos del mercado y ha hecho que también ahora los europeos necesiten exportar más. El cerdo debe acomodarse en el corto plazo a unos nuevos niveles de precios interiores y de exportación, estando como están todos ellos presionados a la baja, y apoyarse en el descenso estacional de la oferta en vivo que se dará a partir de ahora para intentar equilibrar los mercados nacionales, mientras que en el largo plazo nadie ha cambiado en lo substancial y el mercado internacional seguirá marcado por la demanda china.



## BARÓMETRO PORCINO

INTER  
PORC  
SPAIN

9

## CERDO

## EUROPA

	MARZO	ABRIL	VARIACIÓN	
España (€/Kg/vivo)	1,510	1,388	-8,1%	↘
Alemania (€/Kg/canal)	1,89	1,75	-7,4%	↘
Países Bajos (€/Kg/canal)	1,42	1,29	-9,2%	↘
Dinamarca (corona/Kg/canal)	14,00	12,90	-7,9%	↘
Francia (€/Kg/canal)	1,552	1,432	-7,7%	↘
Italia (€/Kg/vivo)	1,502	1,252	-16,6%	↘
Polonia (zloty/Kg/canal)	8,04	7,62	-5,2%	↘
Reino Unido (peniques/Kg/canal)	162,73	164,00	+0,8%	↗

## AMÉRICA

EEUU (\$/cwt)	57,67	34,77	-39,7%	↘
Canadá (dólar/Kg/canal)	194,53	194,46	0,0%	=
Brasil (real/Kg/vivo)	5,02	3,85	-23,3%	↘

## ASIA

China (yuan/Kg/vivo)	35,44	33,30	-6,0%	↘
----------------------	-------	-------	-------	---

## LECHÓN

Mercolleida	64,50	53,00	-17,8%	↘
Segovia	76,50	63,50	-17,0%	↘
Zamora	80,00	63,00	-21,3%	↘
BPP Países Bajos	69,00	55,00	-20,3%	↘
Nord-West Alemania	79,50	67,00	-15,7%	↘
Italia	sin cotiz.	90,13	--	↘

## CERDA

Mercolleida	0,860	0,760	-11,6%	↘
Segovia	0,830	0,740	-10,8%	↘
Alemania (VEZG)	1,53	1,38	-9,8%	↘
Francia (MPB)	1,269	1,166	-8,1%	↘
Dinamarca (DC)	1,46	1,37	-6,2%	↘
Países Bajos (Vion)	1,76	1,69	-4,0%	↘

## FUTUROS

## CHICAGO (CME) \$

Cerdo mayo 2020	53,12	67,72	+27,5%	↗
Cerdo junio 2020	59,77	65,50	+9,6%	↗
Cerdo julio 2020	63,07	65,42	+3,7%	↗
Cerdo agosto 2020	63,10	65,85	+4,4%	↗
Cerdo octubre 2020	54,07	60,15	+11,2%	↗
Cerdo diciembre 2020	51,10	58,80	+15,1%	↗
Cerdo febrero 2021	56,52	64,65	+14,4%	↗
Cerdo abril 2021	62,00	69,77	+12,5%	↗

## CARNE

## ESPAÑA (€/KG)

	MARZO	ABRIL	VARIACIÓN	
Lomo caña	4,28	3,63	-15,2%	↘
Costilla	4,36	4,06	-6,9%	↘
Filete	5,16	4,86	-5,8%	↘
Cabeza de lomo	3,81	3,31	-13,1%	↘
Jamón redondo	3,03	2,61	-13,9%	↘
Panceta	3,52	3,17	-9,9%	↘
Tocino	1,76	1,46	-17,0%	↘

## FRANCIA (€/KG)

Lomo 1	3,30	3,37	+2,1%	↗
Lomo 3	2,94	3,00	+2,0%	↗
Jamón sin grasa	2,88	2,80	-2,8%	↘
Panceta (s/picada 1)	2,89	3,00	+3,8%	↗

## ALEMANIA (€/KG)

Jamón deshuesado	4,10	3,85	-6,1%	↘
Jamón corte redondo	3,00	2,80	-6,7%	↘
Paleta deshuesada	3,85	3,60	-6,5%	↘
Paleta corte redondo	2,80	2,65	-5,4%	↘
Solomillo	8,00	7,50	-6,3%	↘
Aguja	3,35	3,30	-1,5%	↘
Panceta	3,80	3,70	-2,6%	↘
Tocino	1,50	1,30	-13,3%	↘

## ITALIA (€/KG)

Panceta fresca	3,81	3,66	-3,9%	↘
Jamón 10-12 Kg	2,90	2,50	-13,8%	↘
Jamón >12 Kg	3,42	2,78	-18,7%	↘
Paleta	3,46	3,36	-2,9%	↘
Lomo Bolonia	3,95	3,20	-19,0%	↘
Tocino	1,40	1,12	-20,0%	↘

## EEUU (\$/100 LB)

Lomo	100,31	119,90	+19,5%	↗
Jamón	49,85	77,51	+55,5%	↗
Panceta	43,60	160,35	+267,8%	↗

## BRASIL (REAL/KG)

Canal exportación	8,55	5,68	-33,6%	↘
Lomo	13,22	11,79	-10,8%	↘
Jamón con pata	9,73	8,06	-17,2%	↘
Paleta	11,66	8,41	-27,9%	↘

## CEREALES Y PROTEÍNAS

## MERCADO ESPAÑOL (€)

	MARZO	ABRIL	VARIACIÓN	
Trigo forrajero nacional	214	205	-4,2%	↘
Trigo import disponible	212	205	-3,3%	↘
Trigo import ago-dic	195	190	-2,6%	↘
Maíz nacional	188	181	-3,7%	↘
Maíz import disponible	185	177	-4,3%	↘
Maíz mayo-julio 2020	187	180	-3,7%	↘
Cebada nacional	186	173	-7,0%	↘
Harina de soja 47%	390	336	-13,8%	↘
Harina de colza	305	228	-25,2%	↘

## FUTUROS CHICAGO-CME (\$)

Trigo (vto. más cercano)	568,60	524,25	-7,8%	↘
Maíz (vto. más cercano)	340,60	320,00	-6,0%	↘
Soja (vto. más cercano)	886,00	855,25	-3,5%	↘
Harina soja (vto. más cercano)	321,50	295,10	-8,2%	↘

## FUTUROS EURONEXT (€)

Trigo (vto. más cercano)	196,25	195,75	-0,3%	↘
Maíz (vto. más cercano)	167,25	165,75	-0,9%	↘

## FLETES MARÍTIMOS

Baltic Dry Index	548	598	+9,1%	↗
------------------	-----	-----	-------	---

## BOLSA

IBEX 35	6.785,40	6.922,30	+2,0%	↗
---------	----------	----------	-------	---

## ENERGÍA Y METALES

Petróleo Brent (\$/barril)	25,84	26,81	+3,8%	↗
Oro (\$/onza)	1.576,73	1.686,13	+6,9%	↗
Etanol CBOT (\$/galón)	0,911	1,019	+11,9%	↗

## MONEDAS (1 EURO = MONEDA NACIONAL)

Dólar USA	1,0956	1,0800	-1,4%	↘
Dólar Canadá	1,5617	1,5077	-3,5%	↘
Libra esterlina	0,8864	0,8690	-2,0%	↘
Zloty polaco	4,5506	4,5336	-0,4%	↘
Real brasileño	5,7001	5,8565	+2,7%	↗
Yen japonés	118,90	115,87	-2,5%	↘
Yuan renminbi chino	7,7784	7,6662	-1,4%	↘
Rublo ruso	85,949	79,892	-7,0%	↘


NOTA: Todas las referencias son las vigentes el último día de cada mes.

# PLAN PREVENCIÓN SANIDAD ANIMAL (INTERPORC)


En relación con la propagación del virus de la PPA por países del centro y este de Europa, y ante el riesgo y amenaza de entrada de esta grave y devastadora enfermedad en nuestro país, con consecuencias claramente catastróficas para nuestro sector (restricciones de movimientos, cierre automático de las exportaciones a muchos países terceros y de la Unión Europea, etc., grandes pérdidas económicas, etc.), insistimos en que es fundamental la **PRECAUCIÓN**:

1. Extremar las medidas de **bioseguridad** a todos los niveles de la cadena productiva
2. Extremar las medidas de **limpieza y desinfección de los vehículos**
3. **Disminuir e incluso frenar la importación** de animales vivos y carne y productos cárnicos durante los próximos meses, hasta conocer el desarrollo y evolución de la enfermedad
4. Realizar los **controles pertinentes en origen** en caso de realizar alguna importación
5. Tomar las medidas de precaución pertinentes con los **trabajadores de países afectados**
6. Hacer uso y divulgar los **posters de bioseguridad** editados por INTERPORC en granjas, industrias, centros de desinfección, transportistas, etc.


Es por tanto **clave la concienciación y sensibilización de todos los agentes que intervienen en la cadena productiva del porcino.**




10



## En el transporte La bioseguridad es tu responsabilidad



**INTERPORC  
SPAIN**  
WWW.INTERPORC.COM  
INTERPROFESIONAL DEL PORCINO DE CAPA BLANCA



**La peste porcina africana (PPA)** es una enfermedad vírica que afecta a cerdos domésticos y jabalíes de cualquier edad incapaz de causar infección en humanos.


Está incluida en la categoría de **enfermedades de declaración obligatoria**, lo cual implica la obligatoriedad de comunicación a los servicios veterinarios oficiales de cualquier indicio de la enfermedad así como la aplicación de estrictas medidas de control en caso de confirmación.

Actualmente está presente en países de Europa del Este, en Asia y en el continente africano.


La infección en los cerdos se produce comúnmente por contacto directo con cerdos infectados, por ingesta de restos de carne porcina infectada o de productos cárnicos porcinos infectados no procesados, y/o por contacto con vehículos, equipamientos y personas contaminados.

---


**Medidas de bioseguridad para reducir el riesgo de contagio desde regiones afectadas por PPA:**




**Evitar el contacto**  
Evitar en la medida de lo posible el contacto con cerdos domésticos y jabalíes de países afectados por PPA.



**3 días**  
Si has estado en contacto con cerdos domésticos y jabalíes de países afectados por PPA, limpiar y desinfectar adecuadamente la ropa y calzados utilizados y evitar el contacto con cerdos domésticos durante al menos 72 horas desde tu llegada a España.




**Evitar traer carne**  
Evitar traer carne y/o productos frescos o curados desde países afectados.




**Limpieza y Desinfección**

1er Paso: Pre-limpieza  
2º Paso: Limpieza con detergente y agua caliente  
3er Paso: Desinfección

**Protocolos de limpieza y desinfección**  
Cumplir con los protocolos de limpieza y desinfección establecidos por la normativa siempre inmediatamente después de descargar animales y antes de una nueva carga.



**Control oficial de vehículos**  
Controladores oficiales de vehículos procedentes de países considerados de riesgo.



**Inspección visual y documental**  
Compromiso del operador para verificar la limpieza y desinfección de los vehículos que entran en la explotación. Inspección visual y documental.



WWW.INTERPORC.COM  
INTERPROFESIONAL DEL PORCINO DE CAPA BLANCA



# En la granja

## La bioseguridad es tu responsabilidad

**La peste porcina africana (PPA)** es una enfermedad vírica que afecta a cerdos domésticos y jabalíes de cualquier edad incapaz de causar infección en humanos.

Está incluida en la categoría de **enfermedades de declaración obligatoria**, lo cual implica la obligatoriedad de comunicación a los servicios veterinarios oficiales de cualquier indicio de la enfermedad así como la aplicación de estrictas medidas de control en caso de confirmación.

Actualmente está presente en países de **Europa del Este, en Asia y en el continente africano.**

La infección en los cerdos se produce comúnmente por contacto directo con cerdos infectados, por ingesta de restos de carne porcina infectada o de productos cárnicos porcinos infectados no procesados, y/o por contacto con vehículos, equipamientos y personas contaminados.



### Cadena de producción

No introducir en la cadena de producción productos o subproductos cárnicos procedentes de países de riesgo.

### Restos alimenticios

No suministrar productos ni restos alimenticios como alimento a los cerdos.

### Ropa y calzado de Cacería

Asegurarse que la ropa y calzado se limpien y desinfectan adecuadamente cuando se ha estado cazando en países de riesgo.

### Productos cárnicos frescos y curados

No transportar productos cárnicos frescos y curados procedentes de países de riesgo.

### Vallado perimetral en buen estado

Vallado perimetral que evite el contacto entre jabalíes y cerdos domésticos.

### Evitar contacto

Evitar el contacto con jabalíes y sus desperdicios, de personas relacionadas con la caza porcina o que entren en contacto con cerdos domésticos.

### Acciones de caza en otros países considerados de riesgo

Respetar un periodo de tiempo prudencial de **mínimo 3 días** al haber participado en actividades de caza en otros países considerados de riesgo.

### No introducir productos de riesgo en las explotaciones porcinas

No introducir productos de riesgo: carnes frescas y curadas.

### Ante cualquier sospecha

Ante cualquier sospecha de presencia de enfermedad, notificar a los servicios veterinarios.

### Acreditación de los proveedores de animales y semen

Acreditación de los proveedores de animales y semen del cumplimiento de la normativa en controles sanitarios.

### En caso de detectar alguna anomalía comunicarlo inmediatamente a la autoridad competente

Comprobar la documentación de traslado e identificación de los animales, y en caso de detectar alguna anomalía comunicarlo inmediatamente a la autoridad competente.

### Cuarentena adecuada a la llegada de los animales

Implementar una cuarentena adecuada a la llegada de los animales con los controles pertinentes que marca la normativa vigente.

### AUTOCONTROLES como práctica habitual

La realización de AUTOCONTROLES como práctica habitual es una buena medida de control.

### Inspección visual y documental

Inspección visual y documental de una correcta limpieza y desinfección.

### Controles de vehículos

Los responsables de las explotaciones porcinas deben asegurarse que los vehículos que entren estén limpios y desinfectados.

### Ropa y calzado de uso exclusivo en la explotación

Obligatorio cambio de ropa y calzado de toda persona que accede a la explotación. La ducha y desinfección antes de la entrada también es una medida eficaz de prevención.

### Limpieza y desinfección

Sistemas que permitan la limpieza y desinfección en la entrada de vehículos (vado, arco o máquina a presión).

### Los equipos y herramientas

Los equipos y herramientas que se introducen en la explotación deben limpiarse y desinfectarse y no deben compartirse entre explotaciones.

### Muestras de carga y descarga de animales funcionales y bioseguros

Disponer de muestras de carga y descarga de animales funcionales y bioseguros en las explotaciones.



WWW.INTERPORC.COM  
INTERPROFESIONAL DEL PORCINO DE CAPA BLANCA



# En el matadero

## La bioseguridad es tu responsabilidad

**La peste porcina africana (PPA)** es una enfermedad vírica que afecta a cerdos domésticos y jabalíes de cualquier edad incapaz de causar infección en humanos.

Está incluida en la categoría de **enfermedades de declaración obligatoria**, lo cual implica la obligatoriedad de comunicación a los servicios veterinarios oficiales de cualquier indicio de la enfermedad así como la aplicación de estrictas medidas de control en caso de confirmación.

Actualmente está presente en países de **Europa del Este, en Asia y en el continente africano.**

La infección en los cerdos se produce comúnmente por contacto directo con cerdos infectados, por ingesta de restos de carne porcina infectada o de productos cárnicos porcinos infectados no procesados, y/o por contacto con vehículos, equipamientos y personas contaminados.



### Lesiones post mórtem típicas:

Cuadro de lesiones hemorrágicas en piel, órganos y cavidades internas

Weglia Riñones Estómago Bazo Ganglios Linfáticos

Decoloración azulada-púrpura de la piel de las extremidades, zonas azuladas y petequales en cola y puntas de las orejas, tórax y abdomen, a veces con hemorragias múltiples.

Espuma sanguinolenta por nariz y boca, secreción ocular, mancha en la cola y perineo, y heces con sangre.

Ganglios linfáticos hemorrágicos, hipertrofia de bazo, de color rojizo oscuro (o aumentado de tamaño) con zonas infarctadas, pequeñas hemorragias múltiples en riñones, vejiga y estómago.

Líquido seroso-sanguinolento en cavidades torácica y abdominal.

**¿PPA?**

En todos los casos sospechosos el diagnóstico debe confirmarse mediante análisis laboratoriales. Los análisis laboratoriales incluyen la identificación del virus por PCR, aislamiento del virus y la presencia de anticuerpos en el suero.

En caso de sospecha de peste porcina africana en un matadero o medio de transporte, avisar a los Servicios Veterinarios Oficiales para enviar muestras al laboratorio y poder confirmar o descartar la sospecha, así como parar la línea de matanza.