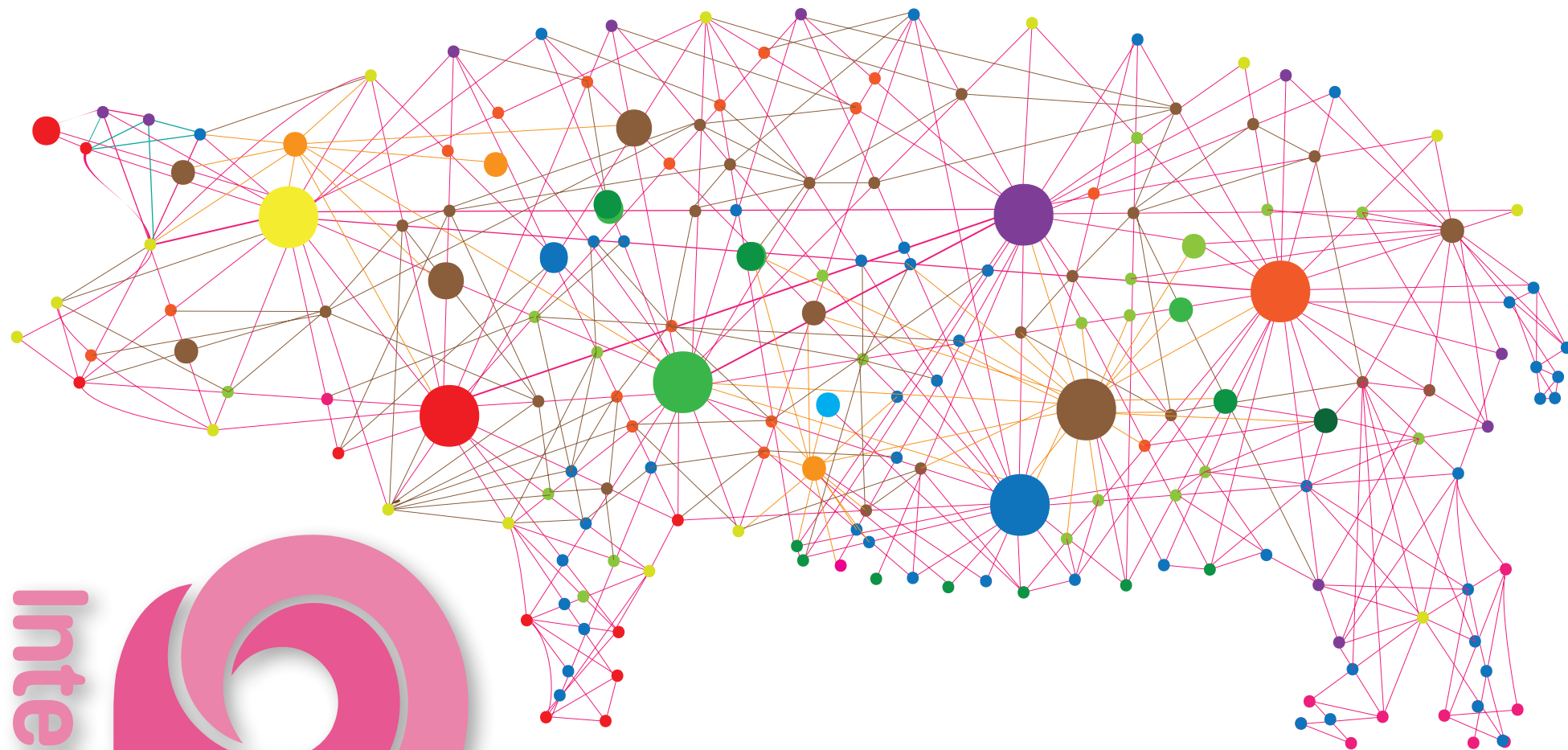




Interprofesional
Porcino de Capa Blanca



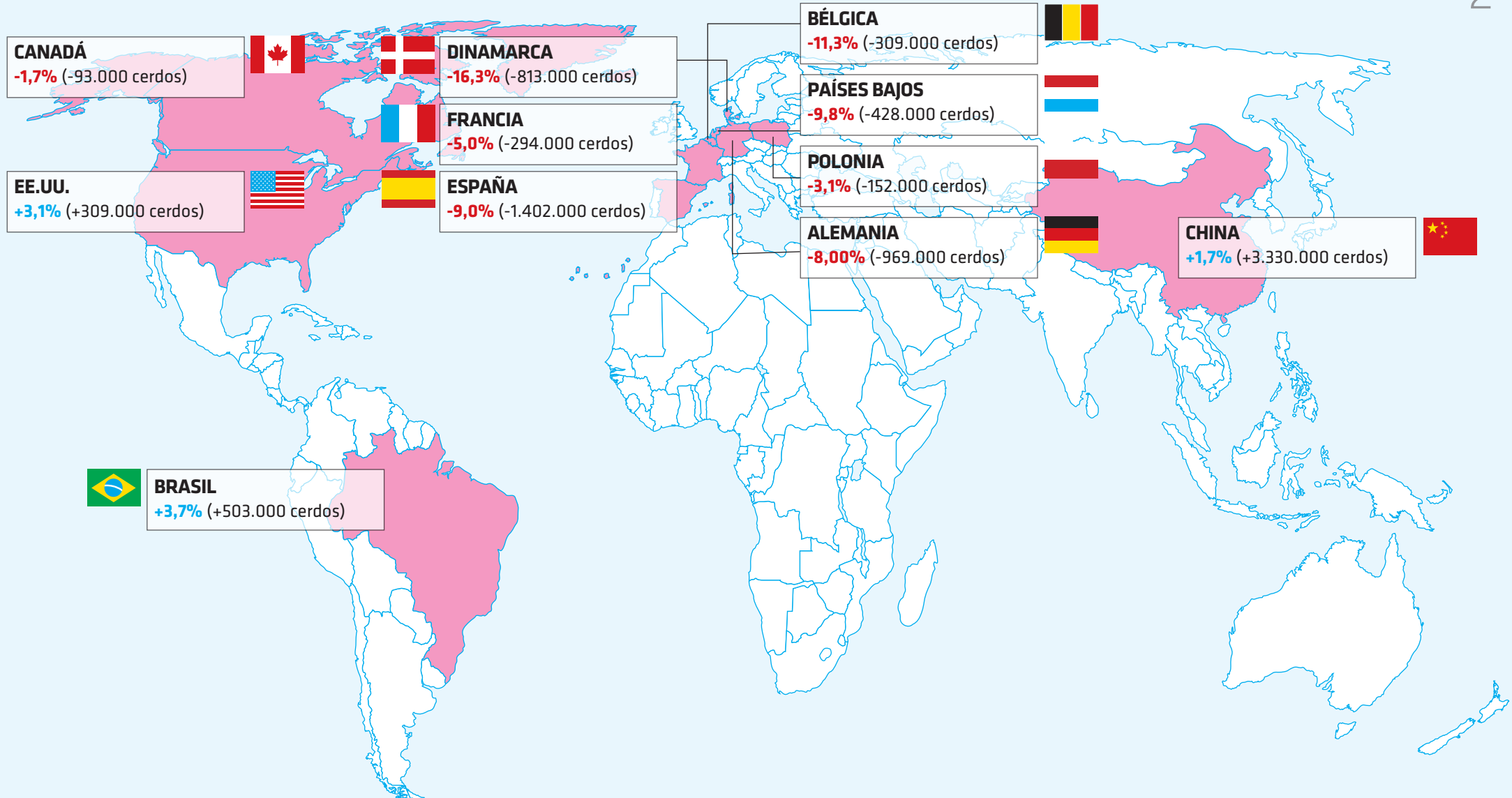
BARÓMETRO PORCINO

NÚMERO 101 / MAYO DE 2023

MATANZA DE CERDOS EN EL PRIMER TRIMESTRE DE 2023 EN LOS PRINCIPALES PAÍSES PRODUCTORES DEL MUNDO.

(Diferencia en número de cerdos respecto al primer trimestre de 2022).

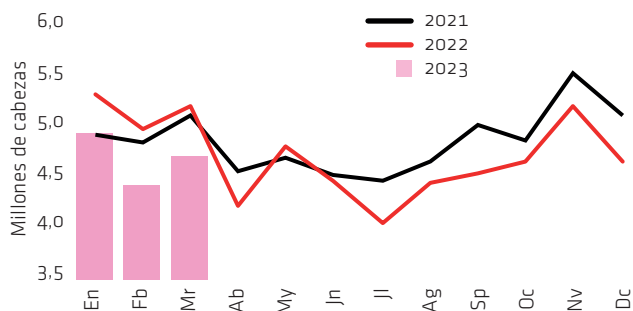
Fuente: EUROSTAT/Estadísticas nacionales



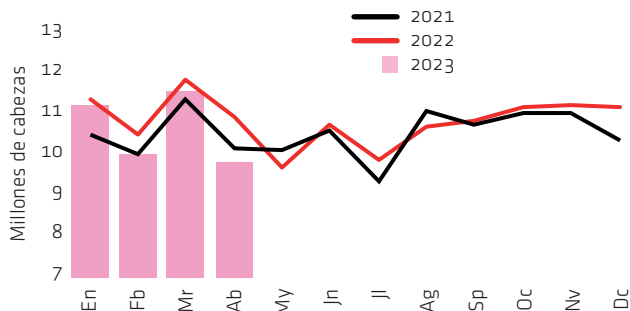
BARÓMETRO PORCINO

MERCADO DEL CERDO VIVO

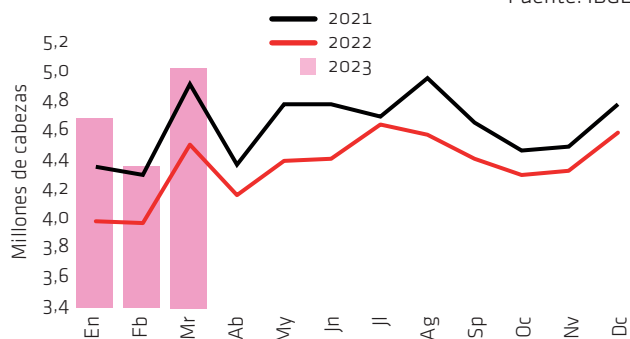
ESPAÑA. MATANZA MENSUAL DE CERDOS. Fuente: MAPA



EEUU. MATANZA MENSUAL DE CERDOS. Fuente: USDA



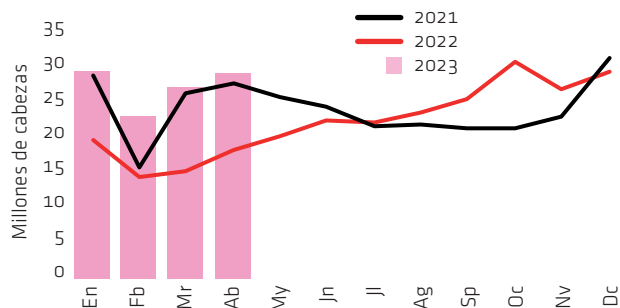
BRASIL. MATANZA MENSUAL DE CERDOS. Fuente: IBGE



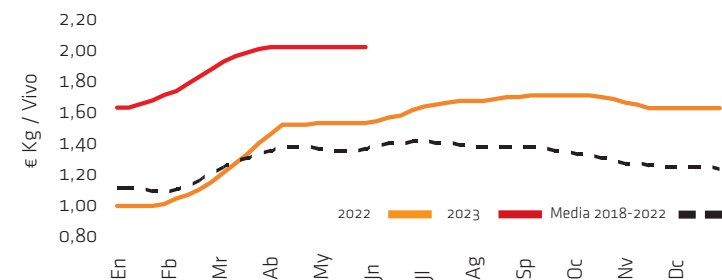
Cada país, un mundo

El mes de mayo ha tenido movimientos de las cotizaciones del cerdo para todos los gustos en la UE. En **España**, la referencia no se ha movido lo más mínimo. Los mataderos han empezado a presionar para conseguir alguna cesión, en base a la pérdida de margen que sufren por un cerdo caro y una carne de cerdo estancada. Pero lo limitado de la oferta de cerdos ha mantenido firme la cotización: en el primer trimestre de 2023, la matanza en España ha bajado un -9% respecto al mismo período de 2022, falta de cerdos para sacrificar más. Pero esta realidad tampoco ha conseguido llevar más arriba el cerdo, ya que la cotización española sale de mayo como la más alta de la UE y la carne no consigue llegar a su altura. Los pesos siguen siendo muy altos (en torno a 3 kilos por encima del año pasado), pero esto no significa tanto que haya especulación con las salidas como que el ganadero rentabiliza al máximo sus producciones y mantiene pesos porque sabe que cuando empiecen los calores se le van a caer. Tampoco se ha movido el precio este mes en **Dinamarca**, aún siendo esta la referencia más baja de la UE y el país donde la pérdida de matanza es más amplia (alrededor del -16% interanual). Pero los mataderos daneses privilegian ahora el intentar recuperar competitividad exterior para su carne, con la idea de poder aprovechar cualquier repunte de demanda importadora en Asia y descongestionar así sus forzadas ventas en el mercado europeo. La otra cara de la moneda de esta política es que cierran las granjas de cerdos en Dinamarca y se intensifican las exportaciones de

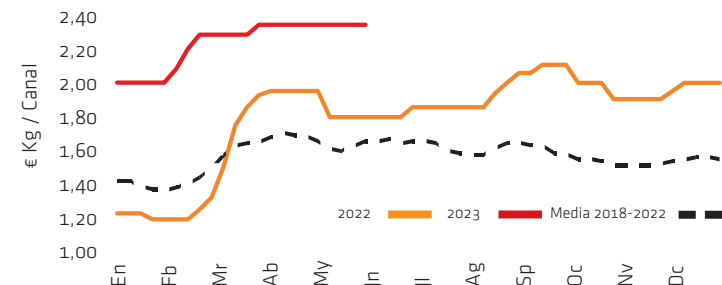
CHINA. MATANZA MENSUAL DE CERDOS. Fuente: MOA



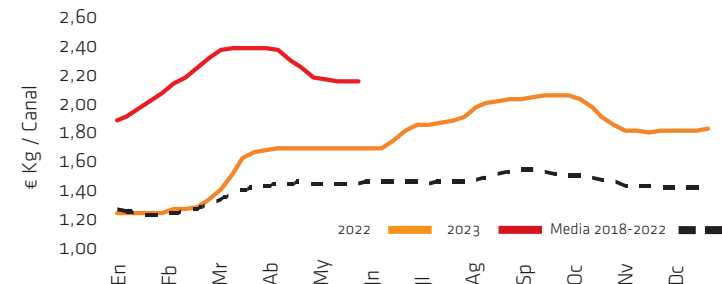
Cotización del cerdo en España Fuente : Mercolleida



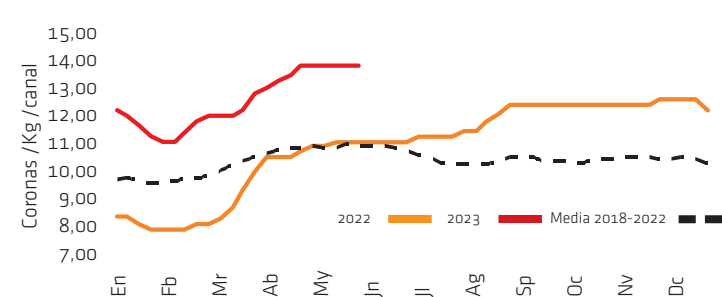
Cotización del cerdo en Alemania Fuente : AMI



Cotización del cerdo en Francia Fuente : MPB



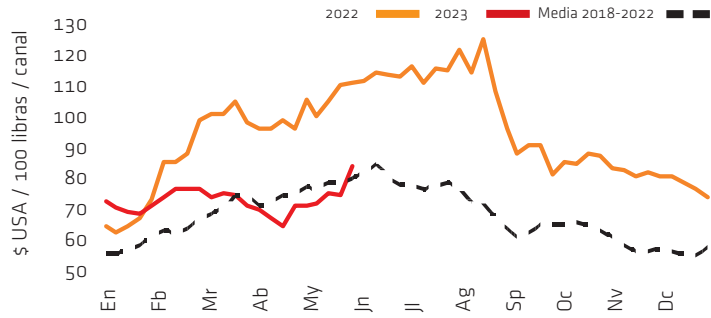
Cotización del cerdo en Dinamarca Fuente : Danish Crown



MERCADO DEL CERDO VIVO

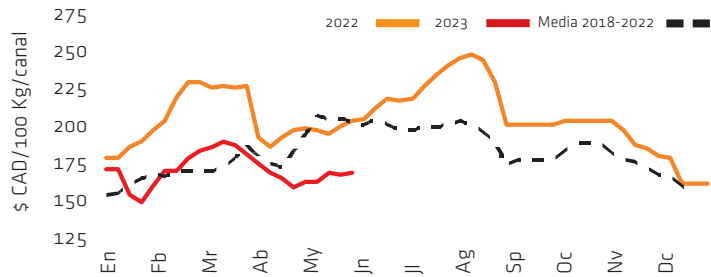
Cotización del cerdo en EEUU

Fuente : USDA



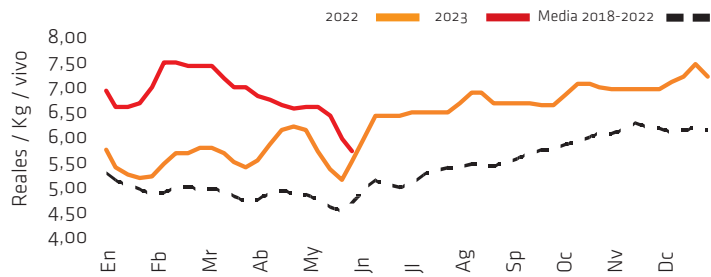
Cotización del cerdo en Canadá

Fuente : Québec



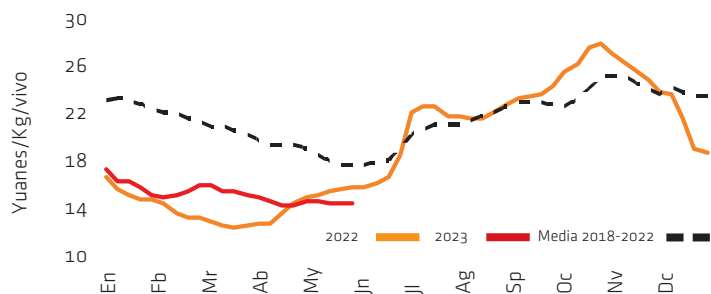
Cotización del cerdo en Brasil

Fuente : ACSURS



Cotización del cerdo en China

Fuente : MOA



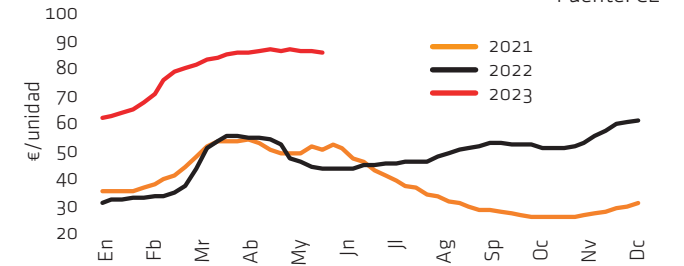
lechones, lo que compromete más su oferta futura de cerdos. En cambio, ha bajado el cerdo en mayo en **Francia e Italia**. En el primer país, por la acumulación de festivos en este mes (casi una cada semana), que deja retrasos en las salidas y que ha llevado, también, a una mayor oferta de cerdos franceses en España. Francia abandona así el primer lugar en el ranking de precios europeos, que ocupa ahora España, y se alinea al nivel alemán, más bajo. En cuanto a Italia, los mataderos han retirado demanda de cerdos y algunos han trabajado solo 4 días por semana, tanto para presionar los precios del vivo como para producir menos carne e intentar defender mejor sus precios.

Con lo que, al final, el único país que ha conseguido que subiera el cerdo en mayo ha sido **Alemania** (y, a su estela, los países más dependientes: **Austria, Bélgica y Países Bajos**). La oferta de cerdos es muy baja en Alemania y, hasta ahora, la atonía de la carne ha impedido cualquier revalorización. Pero, hacia finales de mayo, ha empezado a moverse un poco la demanda de carne para la temporada de barbacoas y, en cuanto el matadero pide un cerdo más, no lo encuentra. Y, probablemente, la noticia de que Alemania empieza ya a exportar efectivamente a Corea del Sur (regionalización aceptada) ha llevado más demanda y ha ayudado a la subida del vivo. En cualquier caso, los movimientos al alza se realizan con mucha prudencia, porque hay temor a que, si se traslada a la carne, el consumo se retraiga más y, si no se repercute, el matadero perderá margen y reducirá matanza.

Al otro lado del Atlántico, sube el cerdo en **EE.UU.** y lo hace, además, con fuerza (+17% respecto al cierre de abril). Los pesos empiezan a bajar allí y la matanza se estabiliza, con lo que parece que finalmente los ganaderos se han puesto al día. Se comenta también un aumento del sacrificio de cerdas, ante las pérdidas económicas que acumulan los productores desde hace ya meses, lo que habrá de verse en el próximo censo de junio. Por contra, el cerdo en **Brasil** se desploma ahora, presionado por una oferta en vivo creciente y una demanda más frágil. Mientras, en Asia el precio del cerdo se estabiliza por fin en **China**, aunque en un nivel muy bajo.

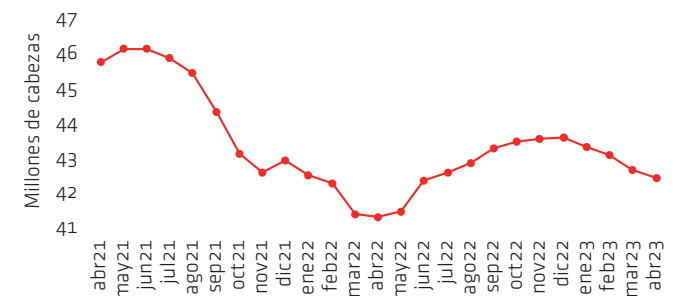
PRECIO MEDIO PONDERADO DEL LECHÓN EN LA UE.

Fuente: CE



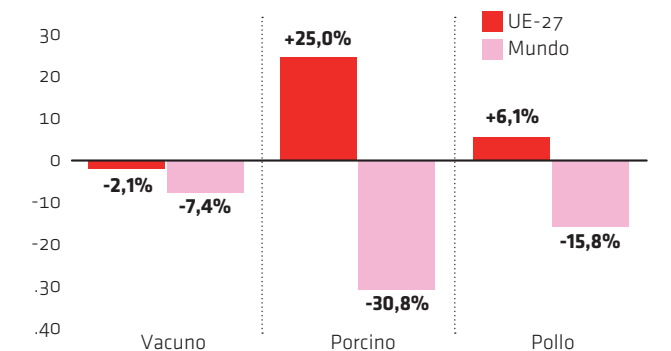
CENSO MENSUAL DE CERDAS EN CHINA.

Fuente: MOA



VARIACIONES INTERANUALES DE LOS PRECIOS DE LAS CARNES EN ABRIL DE 2023.

Fuente: Price Dashboard EC



BARÓMETRO PORCINO

MERCADO DE LA CARNE

Sin barbacoas

El mercado de la carne de cerdo no ha conseguido reaccionar aún en este mes de mayo, penalizado por la climatología fría y lluviosa en el centro y norte de la UE, que está retrasando el inicio de la temporada de barbacoas. De hecho, buena parte de las ventas primaverales de carne ya se han perdido y, faltos de nuevos impulsos, los precios de la carne de cerdo prácticamente no se han movido durante mayo: el mercado necesita que llegue esta demanda estacional de carne para poder valorarla a la altura del vivo, algo que hasta ahora no sucede. El problema de fondo es que, con un consumo europeo que disminuye por la inflación y por la climatología, hay menos demanda de carne justo cuando debería haber una recuperación que permitiera compensar la pérdida de exportaciones de la UE. Los precios europeos no son competitivos, frente a unos americanos muy agresivos con su exportación y una demanda asiática que tampoco remonta. Con lo que queda más carne disponible que vender dentro de Europa, ya que, a los altos precios actuales del cerdo, los mataderos tampoco quieren congelar: se privilegia la venta en fresco, cuya oferta se mantiene así apenas alineada con la demanda.

En **España**, todos los precios del despiece salen de mayo al mismo

nivel que entraron. Mercado totalmente plano, que refleja los problemas para exportar y la dura competencia abierta dentro de la UE entre todos los países que no pueden exportar más. Es el caso de **Dinamarca**, que necesita exportar a terceros países más del 90% de su producción y sigue teniendo muchos problemas para dar salida a su género en el mercado comunitario. Y también ha bajado la carne en **Francia**, donde las barbacoas no acaban de humear y los numerosos días festivos de mayo no se han visto acompañados por más consumo. En **Alemania**, los jamones sufren más, mientras que las agujas típico producto para las barbacoas) han mostrado ya reacción al alza, anticipando que un día u otro saldrá el sol y llegará el consumo estacional. Peor ha ido en **Italia**, donde la inflación reduce claramente el poder adquisitivo de sus consumidores, la demanda de la industria es muy floja y, como en otros países, la climatología no permite encender todavía las barbacoas. Fuera de Europa, parece que en **China** los consumos también se quedan por debajo de lo deseable y en **Brasil** ni siquiera la fuerte exportación compensa los problemas de inflación en su mercado interior. Tan solo **EE.UU.** ha movido con claridad sus precios de la carne al alza: eran muy bajos y se prepara ya la temporada de barbacoas.

EXPORTACIONES DE PORCINO DE LA UE EN ENERO-FEBRERO DE 2023

	2023	% 2022
CARNES	534.888	-18%
A China	117.255	-13%
A Australia	20.169	-39%
A Japón	75.100	+4%
A R. Unido	131.467	-2%
A Corea de Sur	40.627	-38%
A EEUU	14.940	-51%
A Filipinas	18.017	-45%
SUBPRODUCTOS	225.930	-7%
A China	104.125	-3%
A Filipinas	31.349	-19%
A R. Unido	6.840	+1%
A Costa Marfil	12.278	-16%
TOTAL	760.818	-15%

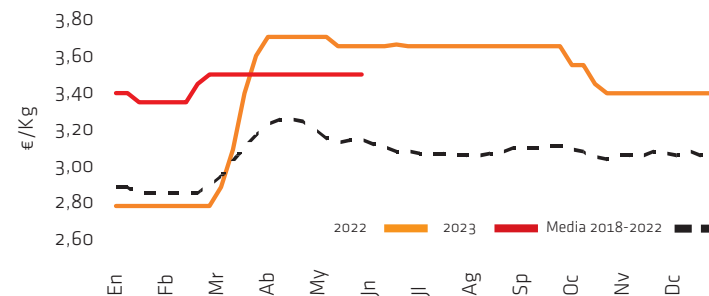
Fuente: Comisión Europea (tn/canal) (datos de R. Unido, incompletos)

EXPORTACIONES DE PORCINO DE EEUU EN ENERO-MARZO DE 2023

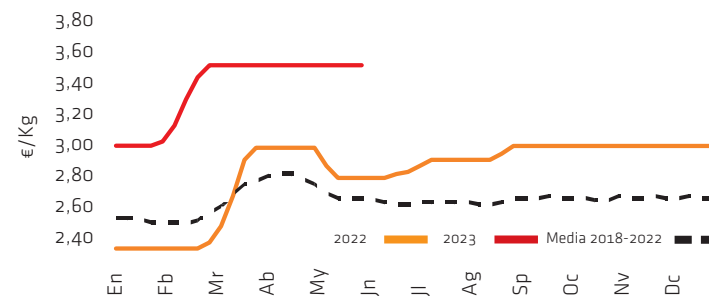
	2023	% 2022
CARNES	361.329	+7%
A México	230.214	+6%
A China	46.895	+19%
A Japón	88.868	+1%
A Canadá	50.363	+13%
A Corea del Sur	43.216	+3%
A Rep. Dominicana	30.545	+71%
SUBPRODUCTOS	147.338	+37%
A China	85.730	+37%
A México	39.842	+52%
A Filipinas	7.080	+87%
A Canadá	4.186	-6%
TOTAL	716.691	+14%

Fuente: USMEF (tn/canal)

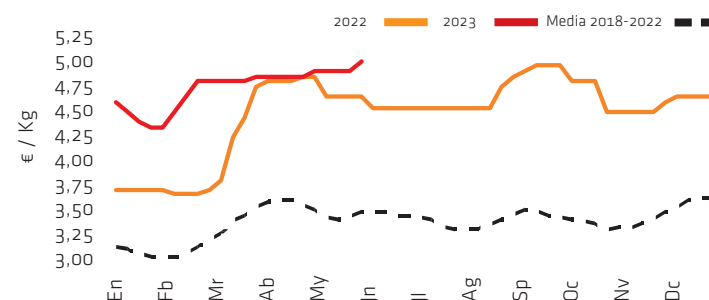
Cotización de la panceta en España Fuente : MC Barcelona



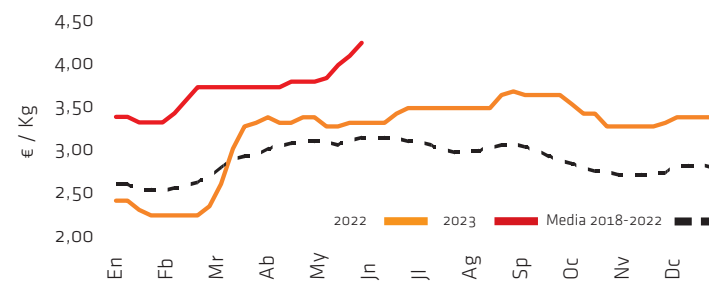
Cotización jamón redondo en España Fuente: MC Barcelona



Cotización de la paleta en Alemania Fuente : AMI



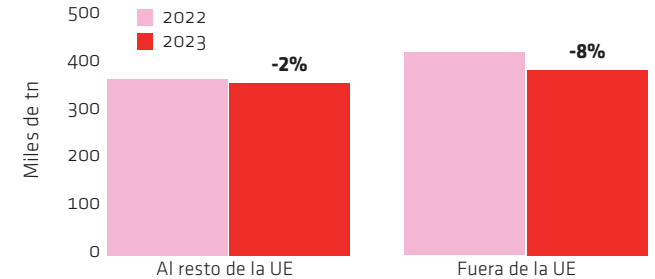
Cotización de la aguja en Alemania Fuente : AMI



MERCADO DE LA CARNE

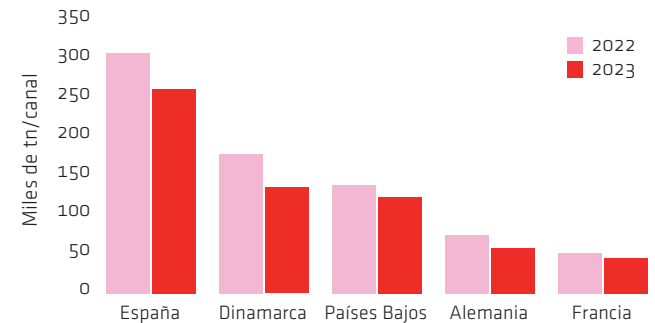
ESPAÑA. EXPORTACIÓN DE PORCINO EN ENERO-MARZO.

Fuente: INTERPORC

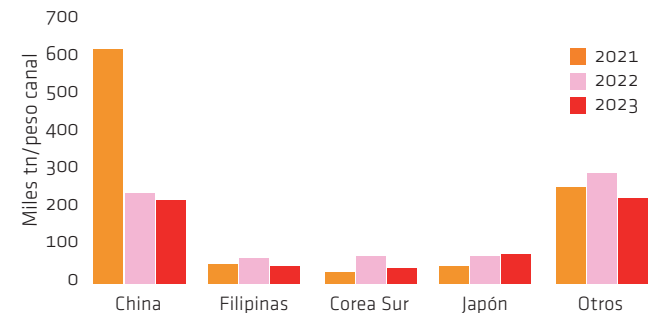


LOS 5 MAYORES EXPORTADORES DE PORCINO DE LA UE EN ENERO-FEBRERO.

Fuente: Comisión Europea



DESTINO DE LA EXPORTACION DE PORCINO DE LA UE EN ENERO- FEBRERO (SIN REINO UNIDO)



EXPORTACIONES DE PORCINO DE ESPAÑA EN ENERO-MARZO DE 2023

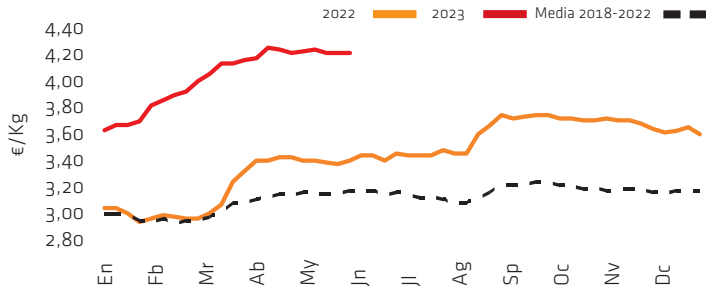
Fuente: AEAT/Interporc (toneladas)

País	2023	2023%2022
China	163.279	+1,0%
Francia	76.896	-4,0%
Italia	65.722	+7,2%
Japón	58.972	+17,2%
Filipinas	43.482	-25,8%
Corea del Sur	35.328	-27,1%
Portugal	28.509	-7,6%
Rumanía	26.516	-9,7%
Rumanía	24.400	+8,4%
Rep. Checa	23.917	+15,3%
Alemania	18.603	+9,8%
R. Unido	15.663	+1,1%
Bulgaria	13.561	-11,8%
Hungría	13.265	-5,6%
Taiwán	9.966	-38,5%
Eslovaquia	8.069	-1,8%
Bélgica	7.818	+6,8%
Suecia	7.137	-13,6%
Serbia	6.025	-30,8%
Dinamarca	5.794	-39,9%
Otros	75.884	-11,6%

Animales vivos	343.906	-12,6%
Carnes	509.591	-9,7%
Despojos	131.584	+5,8%
Tocino	35.626	+18,2%
Jamones/paletas curados	15.691	+10,5%
Jamones/paletas cocidos	2.101	+5,1%
Panceta salada	2.172	+44,3%
Embutidos	21.652	+11,9%
Preparaciones/conservas	9.171	-2,2%
Manteca fundida	1.521	-71,2%
Grasa fundida	206	+74,2%
TOTAL (sin animales vivos)	729.315	-5,3%

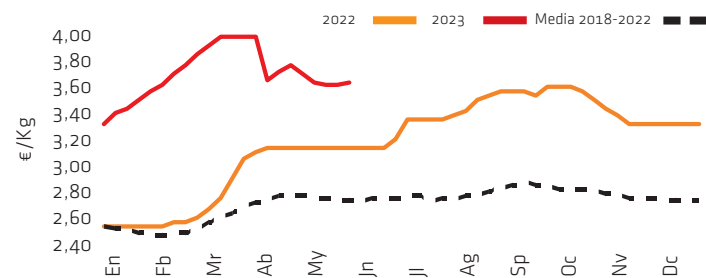
Cotización del lomo 1 en Francia

Fuente : Rungis



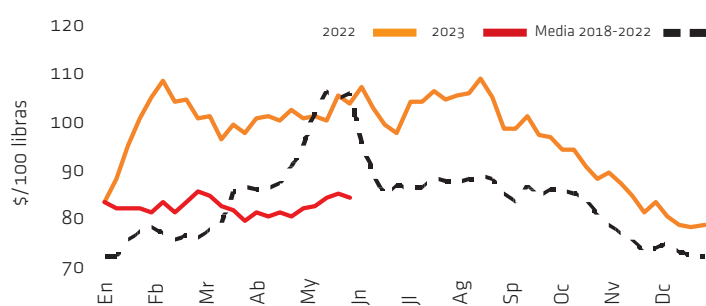
Cotización jamón sin grasa en Francia

Fuente: Rungis



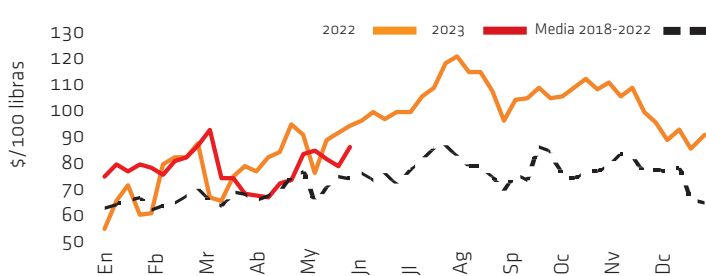
Cotización del lomo en EEUU

Fuente : USDA



Cotización del jamón en EEUU

Fuente : USDA



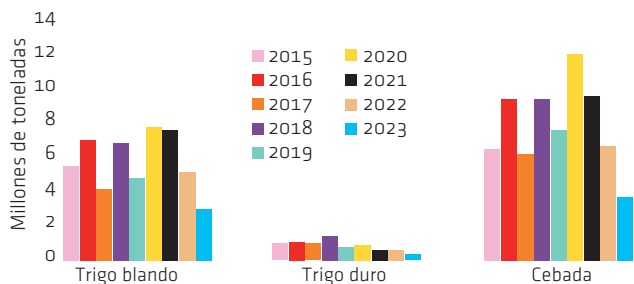
BARÓMETRO PORCINO

MATERIAS PRIMAS

7

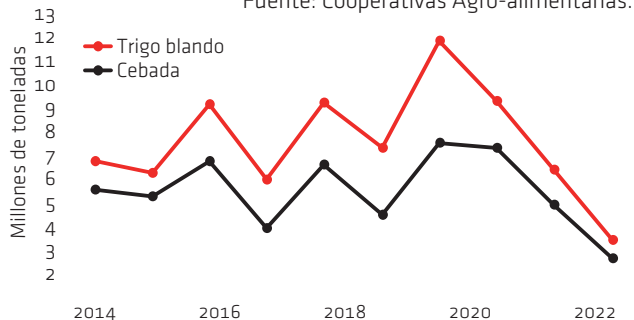
PREVISIONES DE COSECHA DE CEREAL EN ESPAÑA.

Fuente: Cooperativas Agro-alimentarias.



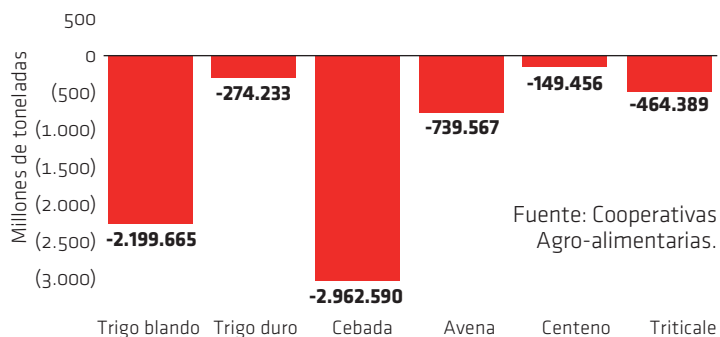
COSECHAS DE TRIGO Y CEBADA EN ESPAÑA.

Fuente: Cooperativas Agro-alimentarias.



PREVISIONES DE COSECHA DE CEREAL EN ESPAÑA.

(Variación en toneladas de 2023 respecto a 2022)



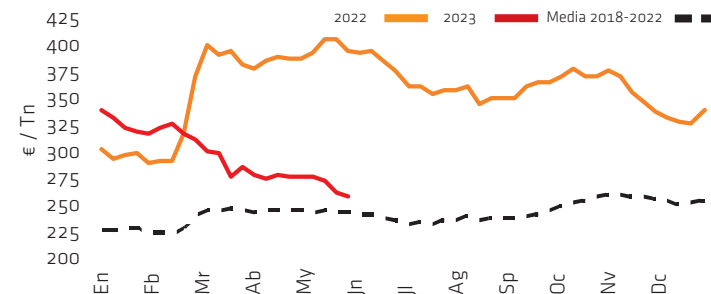
Fuente: Cooperativas Agro-alimentarias.

Puerto contra sequía

Cuatro factores han definido el mercado del cereal en este mayo: la prórroga del acuerdo del Corredor del Mar Negro, los avances de cosecha mermada en España y el inicio de la campaña de cebada, la alta volatilidad de las pantallas y la floja actividad comercial en el mercado español. La volatilidad venía en buena parte de la mano de la renovación del acuerdo del corredor, que prácticamente no se desveló hasta el último minuto: al final, Rusia acepta mantenerlo abierto... pero solo durante 2 meses (en lugar de los 4 "habituales"), con lo que va a haber unos meses de junio y julio tensionados, sobre todo en trigo, ya que la actual vigencia del corredor vence el 18 de julio y el gobierno ruso está tensando cada vez más la negociación (quiere acceso de sus bancos agrarios de nuevo al sistema Swift y garantizar sus exportaciones de fertilizantes). En cuanto a los avances de producción en España, las primeras estimaciones apuntan a descensos que rondan el 50%. Esto ha tenido dos efectos: por un lado, el agricultor no ha querido vender, esperando que este desastre fuera acompañado de precios al alza, y, por otro lado, el fabricante se ha apresurado a cerrar coberturas en el puerto para nueva campaña (de julio/agosto hasta diciembre), con precios a la baja. La importación va a ser determinante en este nuevo ejercicio: España ya es de por sí deficitaria en cereales, pero este año lo va a ser mucho más. Y las previsiones internacionales son de abundancia de cereal, lo que explica que el puerto opere ahora a descuento respecto al género nacional y que, teniendo ya descontados los efectos de la sequía aquí, se esté pendiente de la meteorología para el trigo de EE.UU. y para las cosechas de maíz y soja de Sudamérica. Con todo esto en la mano, los precios de los cereales han tomado en mayo un claro camino bajista, sobre todo en los diferidos del puerto, que son los que están presionando más sobre el mercado. Los secanos de cebada han iniciado cosecha en Cataluña y Aragón, con rendimientos muy pobres. Tan solo las necesidades puntuales de cubrir algún corto en mayo (a la espera de que la nueva cosecha llegue al puerto) han mantenido un precio de inicio de la cebada relativamente alto, aunque después ha ido cediendo.

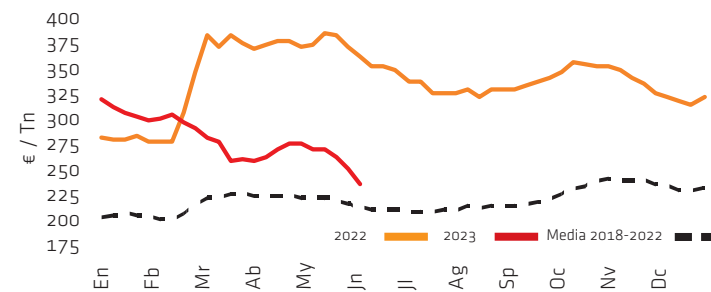
Cotización del trigo forrajero

Fuente: Mercolleida



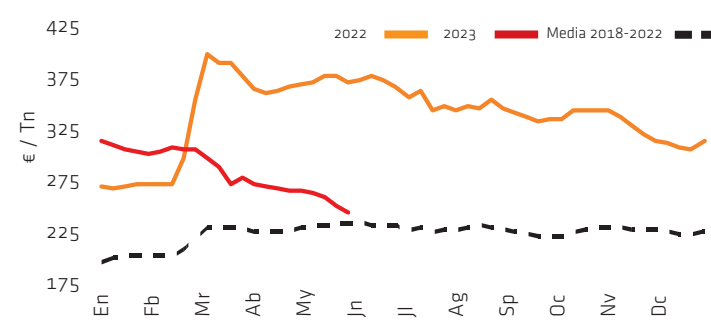
Cotización de la cebada

Fuente: Mercolleida



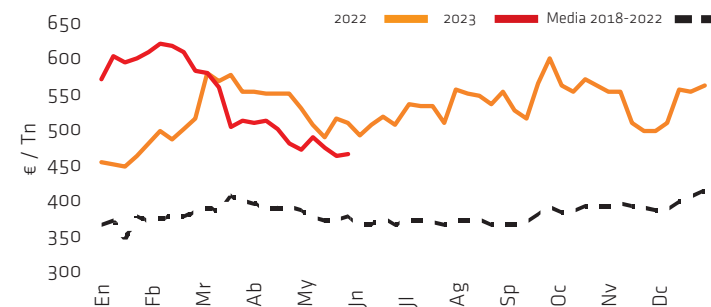
Cotización del maíz

Fuente: Mercolleida



Cotización de la harina de soja 44%

Fuente: Mercolleida



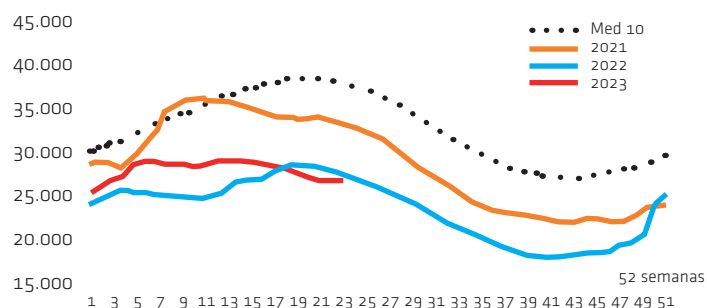
BALANCE DE MAYO

CUADRO DE CONTROL DEL SECTOR PORCINO ESPAÑOL (Variación en % respecto a un año atrás)

Fuente: MAPA/AEAT/Mercolleida

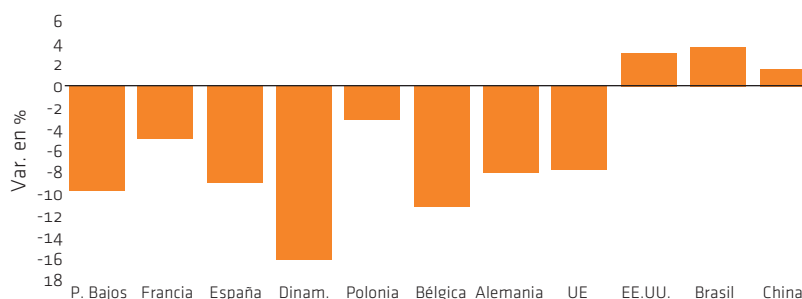
	MATANZA		CONSUMO		EXPORTACIÓN		COTIZACIÓN			IPC CARNE CERDO	
	Cabezas	(tn)	En fresco (tn)	Transformados (tn)	Carne (tn)	Subproductos (tn)	Total			(€/Kg/vivo)	(respecto mes anterior)
							A la UE (tn)	extra-UE (tn)	Total (tn)		
Mayo 2023	--	--	--	--	--	--	--	--	--	+31,0%	--
Abril 2023	--	--	--	--	--	--	--	--	--	+33,4%	+2,7%
Marzo 2023	-9,5%	-7,0%	--	--	--	--	--	--	--	+51,7%	+4,5%
Febrero 2023	-10,8%	-9,4%	--	--	+12,2%	+1,2%	+0,4%	-18,6%	-9,4%	+63,8%	+1,0%
Enero 2023	-7,0%	-4,2%	--	--	-3,0%	-3,1%	+4,0%	-9,5%	-3,0%	+62,7%	+0,4%
Diciembre 2022	-8,8%	-6,1%	--	--	-5,1%	-7,6%	-3,4%	-7,8%	-5,6%	+61,2%	+0,6%

AGUA EMBALSADA EN ESPAÑA. (Hm³)



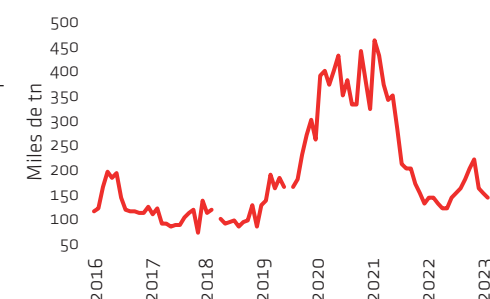
MATANZA DE CERDOS EN EL PRIMER TRIMESTRE DE 2023.

Variación en % respecto a 2022. Fuente: EUROSTAT/Estadísticas nacionales



CHINA. IMPORTACIÓN MENSUAL DE CARNE DE CERDO.

Fuente: Aduanas China



Las tres ces: cerdo, carne y cereal

En este año excepcional, el mercado del cerdo parece depender más de factores extrínsecos que los propios del balance entre oferta y demanda. Hay menos cerdo y menos producción cárnica en Europa, eso está claro, pero coincide con una mayor producción en los grandes competidores de la exportación (EE. UU. y, sobre todo, Brasil): lo primero lleva a precios muy altos del cerdo; lo segundo, a precios muy bajos. Con lo que los europeos pierden de momento la batalla de la exportación. Pero no hay que olvidar que el primer exportador mundial de porcino

va a seguir siendo la UE y en un momento u otro ha de notarse su menor producción. El problema es que China ha recuperado cabaña y, sobre todo, la inflación y la subida de tipos de interés maniatan los consumos en todo el mundo y desaceleran el comercio cárnico internacional. La sanidad sigue siendo otro factor crucial, que incide directamente en reducir la oferta de cerdos (más aún con la retirada de antibióticos en la UE) y en distorsionar la demanda (si la PPA aparece en un país exportador o en uno importador). El temor constante a una recesión o a una nueva desaceleración económica complica además la

toma de decisiones tanto en Europa como en Asia, unas decisiones que afectan, por un lado, al comercio mundial e interior y, por el otro, a las mismas estructuras del sector. Con lo que, finalmente, el factor que más puede pesar a partir de ahora puede ser lo que suceda con las materias primas para pienso y a qué nivel se sitúen sus precios, actualmente en claro descenso. Al fin y al cabo, una de las principales causas de la escalada de precios del cerdo fue la escalada del coste de producción. La guerra de Ucrania (el corredor) y el buen funcionamiento de la logística de transporte ganan protagonismo para el cerdo.


BARÓMETRO PORCINO

9

CERDO**EUROPA**

	ABRIL	MAYO	VARIACIÓN	
España (€/Kg/vivo)	2,025	2,025	0,0%	=
Alemania (€/Kg/canal)	2,33	2,38	+2,1%	↗
Países Bajos (€/Kg/vivo)	1,78	1,82	+2,2%	↗
Dinamarca (corona/Kg/canal)	13,80	13,80	0,0%	=
Francia (€/Kg/canal)	2,242	2,155	-3,9%	↘
Italia (€/Kg/vivo)	2,235	2,086	-6,7%	↘
Polonia (zloty/Kg/canal)	11,60	11,16	-3,8%	↘
Portugal (€/Kg/canal)	2,802	2,802	0,0%	=
Reino Unido (peniques/Kg/canal)	219,07	221,34	+1,0%	↗

AMÉRICA

EEUU (\$/cwt)	72,85	85,29	+17,1%	↗
Canadá (dólar/Kg/canal)	162,08	171,89	+6,1%	↗
Brasil (real/Kg/vivo)	6,60	5,79	-12,3%	↘

ASIA

China (yuan/Kg/vivo)	14,36	14,48	+0,8%	↗
----------------------	-------	-------	-------	---

LECHÓN

Mercolleida	91,00	86,50	-4,9%	↘
Segovia	111,00	107,00	-3,6%	↘
Zamora	110,00	104,00	-5,5%	↘
BPP Países Bajos	77,50	78,00	+0,6%	↗
Nord-West Alemania	84,50	88,00	+4,1%	↗

CERDA

Mercolleida	1,410	1,410	0,0%	=
Segovia	1,320	1,320	0,0%	=
Alemania (VEZG)	1,78	1,78	0,0%	=
Francia (MPB)	1,627	1,641	+0,9%	↗
Dinamarca (DC)	1,72	1,77	+2,9%	↗
Países Bajos (Vion)	2,21	2,21	0,0%	=

FUTUROS**CHICAGO (CME) \$**

Cerdo junio 2023	91,70	83,55	-8,9%	↘
Cerdo julio 2023	93,67	82,05	-12,4%	↘
Cerdo agosto 2023	94,67	80,02	-15,5%	↘
Cerdo octubre 2023	82,97	73,92	-10,9%	↘

CHINA (DALIAN) YUAN

Cerdo julio 2023	16,48	15,27	-7,3%	↘
Cerdo septiembre 2023	17,38	16,21	-6,7%	↘
Cerdo noviembre 2023	18,05	17,01	-5,8%	↘
Cerdo enero 2024	18,14	17,44	-3,9%	↘

CARNE**ESPAÑA (€/Kg)**

	ABRIL	MAYO	VARIACIÓN	
Lomo caña (a mayorista)	5,80	5,80	0,0%	=
Costilla (a mayorista)	6,73	6,73	0,0%	=
Filete (a mayorista)	7,48	7,48	0,0%	=
Cabeza de lomo (a mayorista)	5,78	5,78	0,0%	=
Jamón redondo (a fabricante)	3,54	3,54	0,0%	=
Panceta (a fabricante)	3,49	3,49	0,0%	=
Tocino (a fabricante)	1,80	1,80	0,0%	=

FRANCIA (€/Kg)

Lomo con costillas	4,24	4,25	+0,2%	↗
Lomo sin costillas	3,67	3,56	-3,0%	↘
Jamón sin grasa	3,75	3,62	-3,5%	↘
Panceta nº 1 (s/picada)	4,04	4,01	-0,7%	↘
Panceta extra (s/picada)	4,42	4,49	+1,6%	↗
Tocino	1,40	1,35	-3,6%	↘

ALEMANIA (€/Kg)

Jamón deshuesado	4,50	4,45	-1,1%	↘
Jamón corte redondo	3,50	3,55	+1,4%	↗
Paleta deshuesada	4,90	5,00	+2,0%	↗
Paleta corte redondo	4,40	4,40	0,0%	=
Solomillo	9,50	9,50	0,0%	=
Aguja	3,75	4,20	+12,0%	↗
Panceta	3,75	3,80	+1,3%	↗
Tocino	2,00	2,05	+2,5%	↗

ITALIA (€/Kg)

Panceta fresca	4,28	4,28	0,0%	=
Jamón 10-12 Kg	4,81	4,79	-0,4%	↘
Jamón >12 Kg	5,12	5,09	-0,6%	↘
Paleta	4,52	4,30	-4,9%	↘
Lomo Bolonia	4,20	4,20	0,0%	=
Tocino	1,79	1,75	-2,2%	↘

EEUU (\$/100 LB)

Lomo	81,06	85,07	+4,9%	↗
Jamón	72,61	85,09	+17,2%	↗
Panceta	86,57	102,86	+18,8%	↗

BRASIL (REAL/KG)

Canal exportación	9,72	8,74	-10,1%	↘
Lomo	15,25	14,21	-6,8%	↘
Jamón sin deshuesar	11,37	10,43	-8,3%	↘
Paleta deshuesada	11,66	11,00	-5,7%	↘

CEREALES Y PROTEÍNAS**MERCADO ESPAÑOL (€/TN)**

	ABRIL	MAYO	VARIACIÓN	
Trigo forrajero nacional	278	252	-9,4%	↘
Trigo import disponible	270	242	-10,4%	↘
Trigo import agosto-diciembre	255	235	-7,8%	↘
Maíz nacional	272	252	-7,4%	↘
Maíz import disponible	260	242	-6,9%	↘
Maíz import agosto-diciembre	245	235	-4,1%	↘
Cebada nacional	280	240	-14,3%	↘
Harina de soja 47%	502	488	-2,8%	↘
Aceite crudo de soja	880	846	-3,9%	↘

FUTUROS CHICAGO-CME (\$)

Trigo (vto. más cercano)	614,60	594,20	-3,3%	↘
Maíz (vto. más cercano)	627,00	594,00	-5,3%	↘
Soja (vto. más cercano)	1.426,60	1.299,60	-8,9%	↘
Harina soja (vto. más cercano)	427,90	393,40	-8,1%	↘

FUTUROS EURONEXT (€)

Trigo (vto. más cercano)	238,50	218,25	-8,5%	↘
Maíz (vto. más cercano)	233,50	217,00	-7,1%	↘

FLETES MARÍTIMOS

Baltic Dry Index	1.576	977	-38,0%	↘
------------------	-------	-----	--------	---

BOLSA

IBEX 35	9.241,00	9.050,2	-2,1%	↘
---------	----------	---------	-------	---

ENERGÍA Y METALES

Petróleo Brent (\$/barril)	80,33	72,6	-9,6%	↘
Gas Holandés TTF (€/1MW)	38,53	26,85	-30,3%	↘
Oro (\$/onza)	1.989,70	1.962,67	-1,4%	↘

MONEDAS (1 EURO = MONEDA NACIONAL)

Dólar USA	1,0981	1,0683	-2,7%	↘
Dólar Canadá	1,4981	1,4582	-2,0%	↘
Libra esterlina	0,8805	0,8640	-1,9%	↘
Zloty polaco	4,5815	4,5368	-1,0%	↘
Real brasileño	5,4872	5,4288	-1,1%	↘
Yen japonés	149,35	149,13	-0,1%	↘
Yuan renminbi chino	7,5979	7,5926	-0,1%	↘
Rublo ruso	cotización suspendida	--		


NOTA: Todas las referencias son las vigentes el último día de cada mes.

PLAN PREVENCIÓN SANIDAD ANIMAL (INTERPORC)

En relación con la propagación del virus de la PPA por países del centro y este de Europa, y ante el riesgo y amenaza de entrada de esta grave y devastadora enfermedad en nuestro país, con consecuencias claramente catastróficas para nuestro sector (restricciones de movimientos, cierre automático de las exportaciones a muchos países terceros y de la Unión Europea, etc., grandes pérdidas económicas, etc.), insistimos en que es fundamental la **PRECAUCIÓN**:

1. Extremar las medidas de **bioseguridad** a todos los niveles de la cadena productiva
2. Extremar las medidas de **limpieza y desinfección de los vehículos**
3. **Disminuir e incluso frenar la importación** de animales vivos y carne y productos cárnicos durante los próximos meses, hasta conocer el desarrollo y evolución de la enfermedad
4. Realizar los **controles pertinentes en origen** en caso de realizar alguna importación
5. Tomar las medidas de precaución pertinentes con los **trabajadores de países afectados**
6. Hacer uso y divulgar los **posters de bioseguridad** editados por INTERPORC en granjas, industrias, centros de desinfección, transportistas, etc.

Es por tanto **clave la concienciación y sensibilización de todos los agentes que intervienen en la cadena productiva del porcino.**



Interporc

WWW.INTERPORC.COM
INTERPROFESIONAL DEL PORCINO DE CAPA BLANCA

En el transporte La bioseguridad es tu responsabilidad


La peste porcina africana (PPA) es una enfermedad causada por un virus que afecta a cerdos domésticos y jabalíes de cualquier edad.

Está incluida en la categoría de **enfermedades de declaración obligatoria**, lo cual implica la obligatoriedad de comunicación a los servicios veterinarios oficiales de cualquier indicio de la enfermedad así como la aplicación de estrictas medidas de control en caso de confirmación.

Actualmente está presente y en continua expansión en países del **Centro y Este de Europa, en Asia, en el continente africano y habiéndose declarado en Oceanía y en América Latina.** La infección en los cerdos se produce comúnmente por **contacto directo con cerdos infectados, por ingesta de restos de carne porcina infectada o de productos cárnicos porcinos infectados no procesados, y/o por contacto con vehículos, equipamientos y personas contaminados.** El virus de la PPA es incapaz de causar infección en humanos.


El virus de la PPA es extremadamente complejo y peligroso siendo **muy resistente a agresiones externas (temperatura, agentes químicos...), una simple gota de sangre contiene una carga de virus enorme y puede ser altamente letal.**

Medidas de bioseguridad para reducir el riesgo de contagio desde regiones afectadas por PPA:




Evitar el contacto

Evitar en la medida de lo posible el contacto con cerdos domésticos y jabalíes de países afectados por PPA.



Si has estado en contacto con cerdos domésticos y jabalíes


Si has estado en contacto con cerdos domésticos y jabalíes de países afectados por PPA, limpiar y desinfectar adecuadamente la ropa y calzados utilizados y evitar el contacto con cerdos domésticos durante al menos 72 horas desde tu llegada a España.



Evitar traer carne

Evitar traer carne y/o productos frescos o curados desde países afectados. Por ejemplo, un simple bocadillo de fiambre o embutido porcino preparado en zona infectada puede originar un nuevo brote de enfermedad.


Limpieza y Desinfección



Protocolos de limpieza y desinfección


Cumplir con los protocolos de limpieza y desinfección establecidos según el Reglamento (UE) 2016/429, la Ley 8/2003 y el Real Decreto 638/2019 siempre inmediatamente después de descargar animales y antes de una nueva carga.

Controles oficiales de vehículos



Controles oficiales de vehículos procedentes de países considerados de riesgo.

Inspección visual y documental



Compromiso del operador para verificar la limpieza y desinfección de los vehículos que entran en la explotación. Inspección visual y documental.



WWW.INTERPORC.COM

INTERPROFESIONAL DEL PORCINO DE CAPA BLANCA



En la granja

La bioseguridad es tu responsabilidad

La peste porcina africana (PPA) es una enfermedad causada por un virus que afecta a cerdos domésticos y jabalíes de cualquier edad.

Está incluida en la categoría de **enfermedades de declaración obligatoria**, lo cual implica la obligatoriedad de comunicación a los servicios veterinarios oficiales de cualquier indicio de la enfermedad así como la aplicación de estrictas medidas de control en caso de confirmación.

Actualmente está presente y en continua expansión en países del **Centro y Este de Europa, en Asia, en el continente africano** y habiéndose declarado en **Oceanía y en América Latina**.

La infección en los cerdos se produce comúnmente por **contacto directo con cerdos infectados, por ingesta de restos de carne porcina infectada o de productos cárnicos porcinos infectados no procesados, y/o por contacto con vehículos, equipamientos y personas contaminados**. El virus de la PPA es incapaz de causar infección en humanos.

El virus de la PPA es extremadamente complejo y peligroso siendo **muy resistente a agresiones externas (temperatura, agentes químicos...)**, una simple gota de sangre contiene una carga de virus enorme y puede ser altamente letal.



Acreditación de los proveedores de animales y semen

Acreditación de los proveedores de animales y semen del cumplimiento de la normativa en controles sanitarios.

Cadena de producción

No introducir en la cadena de producción productos o subproductos cárnicos procedentes de países de riesgo.

Restos alimenticios

No suministrar productos ni restos alimenticios como alimento a los cerdos.

Ropa y calzado de Cacería

Asegurarse que la ropa y calzado se limpien y desinfectan adecuadamente cuando se ha estado cazando en países de riesgo.

Productos cárnicos frescos y curados

No transportar productos cárnicos frescos y curados procedentes de países de riesgo. Un simple bocadillo de fiambre o embutido porcino preparado en zona infectada puede originar un nuevo brote de enfermedad.

Vallado perimetral en buen estado

Vallado perimetral que evite el contacto entre jabalíes y cerdos domésticos.

Evitar contacto

Evitar el contacto con jabalíes y sus desperdicios, de personas relacionadas con la cría porcina o que entren en contacto con cerdos domésticos.

Acciones de caza en otros países considerados de riesgo

Respetar un período de tiempo prudencial de mínimo 3 días al haber participado en actividades de caza en otros países considerados de riesgo.

No introducir productos de riesgo en las explotaciones porcinas

No introducir productos de riesgo: carnes frescas y curadas.

Ante cualquier sospecha

Ante cualquier sospecha de enfermedad, notificar a los servicios veterinarios oficiales. Prestar especial atención a un aumento de bajas y/o abortos.

Autoscontroles como práctica habitual

La realización de AUTOCONTROLES como práctica habitual es una buena medida de control.

Inspección visual y documental

Inspección visual y documental de una correcta limpieza y desinfección.

Controles de vehículos

Los responsables de las explotaciones porcinas deben asegurarse que los vehículos que entren estén limpios y desinfectados.

Muelles de carga y descarga de animales funcionales y bioseguros

Disponer de muelles de carga y descarga de animales funcionales y bioseguros en las explotaciones.

Limpieza y desinfección

Sistemas que permitan la limpieza y desinfección en la entrada de vehículos (vado, arco y/o máquina a presión).

Los equipos y herramientas

Los equipos y herramientas que se introducen en la explotación deben limpiarse y desinfectarse y no deben compartirse entre explotaciones.

En caso de detectar alguna anomalía comunicarlo inmediatamente a la autoridad competente

Comprobar la documentación de traslado e identificación de los animales, y en caso de detectar alguna anomalía comunicarlo inmediatamente a la autoridad competente.

Cuarentena adecuada a la llegada de los animales

Implementar una cuarentena adecuada a la llegada de los animales con los controles pertinentes que marca la normativa vigente.



WWW.INTERPORC.COM

INTERPROFESIONAL DEL PORCINO DE CAPA BLANCA



En el matadero

La bioseguridad es tu responsabilidad

La peste porcina africana (PPA) es una enfermedad causada por un virus que afecta a cerdos domésticos y jabalíes de cualquier edad.

Está incluida en la categoría de **enfermedades de declaración obligatoria**, lo cual implica la obligatoriedad de comunicación a los servicios veterinarios oficiales de cualquier indicio de la enfermedad así como la aplicación de estrictas medidas de control en caso de confirmación.

Actualmente está presente y en continua expansión en países del **Centro y Este de Europa, en Asia, en el continente africano** y habiéndose declarado en **Oceanía y en América Latina**.

La infección en los cerdos se produce comúnmente por **contacto directo con cerdos infectados, por ingesta de restos de carne porcina infectada o de productos cárnicos porcinos infectados no procesados, y/o por contacto con vehículos, equipamientos y personas contaminados**. El virus de la PPA es incapaz de causar infección en humanos.

El virus de la PPA es extremadamente complejo y peligroso siendo **muy resistente a agresiones externas (temperatura, agentes químicos...)**, una simple gota de sangre contiene una carga de virus enorme y puede ser altamente letal.



Lesiones post mórtem típicas: Cuadro de lesiones hemorrágicas en piel, órganos y cavidades internas

Decoloración azulada-púrpura de la piel de las extremidades, zonas azuladas y petequias en cola y puntas de las orejas, tórax y abdomen, a veces con hemorragias múltiples.

Espuma sanguinolenta por nariz y boca, secreción ocular, mancha en la cola y perineo, y heces con sangre.

Ganglios linfáticos hemorrágicos, hipertrofia de bazo, de color rojizo oscuro (o aumentado de tamaño) con zonas infartadas, pequeñas hemorragias múltiples en riñones, vejiga y estómago.

Líquido seroso-sanguinolento en cavidades torácica y abdominal.

¿PPA?

En todos los casos sospechosos el diagnóstico debe confirmarse mediante análisis laboratoriales. Los análisis laboratoriales incluyen la identificación del virus por PCR, aislamiento del virus y/o presencia de anticuerpos en el suero.

En caso de sospecha de peste porcina africana en un matadero o medio de transporte, avisar a los Servicios Veterinarios Oficiales para enviar muestras al laboratorio y poder confirmar o descartar la sospecha, así como parar la línea de matanza.

Servicios Veterinarios Oficiales